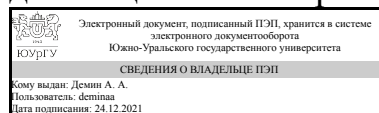


ЮЖНО-УРАЛЬСКИЙ ГОСУДАРСТВЕННЫЙ УНИВЕРСИТЕТ

УТВЕРЖДАЮ:
Директор института
Институт открытого и
дистанционного образования



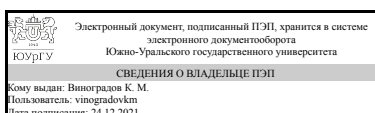
А. А. Демин

РАБОЧАЯ ПРОГРАММА

**дисциплины 1.Ф.П1.14 Электрические станции и подстанции
для направления 13.03.02 Электроэнергетика и электротехника
уровень Бакалавриат
профиль подготовки Электропривод и автоматизация промышленных установок и
технологических комплексов
форма обучения заочная
кафедра-разработчик Техника, технологии и строительство**

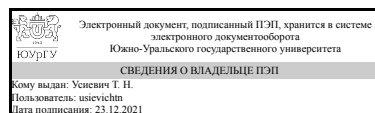
Рабочая программа составлена в соответствии с ФГОС ВО по направлению подготовки 13.03.02 Электроэнергетика и электротехника, утверждённым приказом Минобрнауки от 28.02.2018 № 144

Зав.кафедрой разработчика,
к.техн.н., доц.



К. М. Виноградов

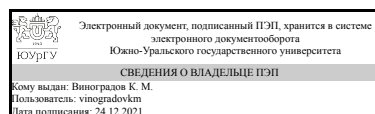
Разработчик программы,
старший преподаватель



Т. Н. Усиевич

СОГЛАСОВАНО

Руководитель образовательной
программы
к.техн.н., доц.



К. М. Виноградов

1. Цели и задачи дисциплины

Целью изучения учебной дисциплины «Электрические станции и подстанции» является: освоение технологии производства электроэнергии на электрических станциях, преобразование и распределение на подстанциях, изучение электрических схем и правил оперативных переключений в электроустановках. Задачи дисциплины: научить студентов правильно читать и использовать электрические схемы, привить навыки проведения оперативных переключений в электроустановках.

Краткое содержание дисциплины

Введение (электроэнергетическая система). Технологическая часть электрических станций. Главные электрические схемы электрических станций и подстанций. Системы собственных нужд электростанций и подстанций.

2. Компетенции обучающегося, формируемые в результате освоения дисциплины

Планируемые результаты освоения ОП ВО (компетенции)	Планируемые результаты обучения по дисциплине
ПК-1 Способен участвовать в проектировании объектов профессиональной деятельности	Знает: Нормативные документы, определяющие требования к выбору электрических схем электроэнергетических объектов, - "ПУЭ", "НТП подстанций напряжением 35-750 кВ.", "Схемы принципиальные электрические распределительных устройств подстанций 35-750 кВ." Умеет: Пользоваться нормативными документами Имеет практический опыт: Проектирования электроэнергетических объектов
ПК-2 Способен участвовать в эксплуатации объектов профессиональной деятельности	Знает: Параметры основного оборудования электроэнергетики - генераторов, трансформаторов, выключателей, разъединителей, измерительных трансформаторов. Умеет: Находить и определять параметры основного оборудования электроэнергетики по справочным, каталожным, нормативным и др. документам. Имеет практический опыт: Выбора основного оборудования электроэнергетики

3. Место дисциплины в структуре ОП ВО

Перечень предшествующих дисциплин, видов работ учебного плана	Перечень последующих дисциплин, видов работ
Физические основы электроники, Силовая электроника, Электрические и электронные аппараты, Автономные инверторы напряжения и тока, Электрические машины, Общая энергетика,	Моделирование электронных устройств, Микропроцессорные средства в электроприводах и технологических комплексах, Системы управления электроприводов, Электроснабжение, Техника высоких напряжений,

<p>Электроэнергетические системы и сети, Учебная практика, ознакомительная практика (2 семестр)</p>	<p>Моделирование электропривода, Микропроцессорные системы управления электроприводов, Преобразовательная техника, Теория нелинейных и импульсных систем регулирования, Помехоустойчивость систем управления преобразователей, Методы автоматизированного проектирования электроприводов, Автоматизация типовых технологических процессов, Производственная практика, преддипломная практика (10 семестр)</p>
---	---

Требования к «входным» знаниям, умениям, навыкам студента, необходимым при освоении данной дисциплины и приобретенным в результате освоения предшествующих дисциплин:

Дисциплина	Требования
Общая энергетика	<p>Знает: Методы и средства для получения информации об электростанциях различных видов, принципах работы и устройства энергетических установок, основных видах энергетических ресурсов Умеет: Выполнять расчет и анализ основных параметров электростанций Имеет практический опыт: Расчёта основных характеристик и показателей работы различных электростанций, навыками использования источников информации по дисциплине и компьютера как средства работы с ней</p>
Электроэнергетические системы и сети	<p>Знает: Основные методы анализа режимов электрической сети, Способы расчёта режима работы трансформатора Умеет: Рассчитывать параметры режимов электрических сетей, Выбирать отпайки РПН Имеет практический опыт: Оценки режимов работы электроэнергетических сетей, Навыков регулирования напряжения на подстанции</p>
Электрические машины	<p>Знает: Виды электрических машин и их основные характеристики; эксплуатационные требования к различным видам электрических машин; инструментарий для измерения и контроля основных параметров технологического процесса; показатели качества технологического процесса и методы их определения, Теоретические предпосылки проектирования электрических машин и методы их расчета, Способы обеспечения требуемых выходных характеристик электрических машин Умеет: Контролировать правильность получаемых данных и выводов; применять и производить выбор электроэнергетического и электротехнического оборудования:</p>

	<p>электрических машин; интерпретировать экспериментальные данные и сопоставлять их с теоретическими положениями, Решать вопросы проектирования электрических машин различной мощности, различных видов и различного назначения, Сформулировать требования к параметрам и выходным характеристикам электрических машин с учетом работы их в конкретных электротехнологических установках Имеет практический опыт: Использования современных технических средства в профессиональной области; опытом работы с приборами и установками для экспериментальных исследований; опытом экспериментальных исследований режимов работы технических устройств и объектов электроэнергетики и электротехники, Работы с технической и справочной литературой; навыками работы в прикладных пакетах MathCAD, MATLAB, Simulink, Практического применения стандартных методик расчёта выходных параметров электрических машин различного типа исполнения</p>
Физические основы электроники	<p>Знает: Принцип действия диодов, транзисторов, тиристоров, интегральных микросхем, их характеристики и параметры; основы расчета простейших схем силовых преобразователей и аналоговых электронных усилителей Умеет: Использовать методы анализа линейных и нелинейных электрических цепей для расчета простейших схем силовых преобразователей на основе полупроводниковых приборов Имеет практический опыт: Моделирования простейших схем силовых преобразователей и аналоговых электронных усилителей</p>
Силовая электроника	<p>Знает: Основы расчета схем вентильных преобразователей, Принципы действия вентильных преобразователей, их характеристики и параметры Умеет: Выполнять экспериментальные исследования по заданной методике, обрабатывать результаты экспериментов и оформлять отчет, Рассчитывать параметры элементов силовых схем вентильных преобразователей Имеет практический опыт: Исследования объектов силовой электроники, Разработки простых силовых схем вентильных преобразователей</p>
Автономные инверторы напряжения и тока	<p>Знает: Принципы действия автономных инверторов, их характеристики и параметры , Основы расчета схем автономных инверторов Умеет: Рассчитывать параметры элементов силовых схем автономных инверторов, Выполнять экспериментальные исследования по заданной методике, обрабатывать результаты экспериментов и оформлять отчет Имеет практический опыт: Способностью</p>

	разрабатывать простые силовые схемы автономных инверторов , Исследования объектов силовой электроники
Электрические и электронные аппараты	Знает: Основные характеристики аппаратов, которые применяются в современной электроэнергетике Умеет: Выбирать основные типы электрических аппаратов для коммутации и защиты электрических цепей объектов профессиональной деятельности Имеет практический опыт: Экспериментального исследования электрических аппаратов
Учебная практика, ознакомительная практика (2 семестр)	Знает: Основные приемы эффективного управления собственным временем; основные методики самоконтроля, саморазвития и самообразования на протяжении всей жизни, Методики поиска, сбора и обработки информации; актуальные российские и зарубежные источники информации в сфере профессиональной деятельности; метод системного анализа, Основные параметры технологических процессов, электротехнических комплексов и требования, предъявляемые к ним, Основные приемы и нормы социального взаимодействия; основные понятия и методы конфликтологии, технологии межличностной и групповой коммуникации в деловом взаимодействии Умеет: Эффективно планировать и контролировать собственное время; использовать методы саморегуляции, саморазвития и самообучения, Применять методики поиска, сбора и обработки информации; осуществлять критический анализ и синтез информации, полученной из разных источников; применять системный подход для решения поставленных задач, Применять заданную методику, обеспечивающую требуемые режимы и заданные параметры технологического процесса, Устанавливать и поддерживать контакты, обеспечивающие успешную работу в коллективе; применять основные методы и нормы социального взаимодействия для реализации своей роли и взаимодействия внутри команды Имеет практический опыт: Работы с методами управления собственным временем, с технологиями приобретения, использования и обновления социокультурных и профессиональных знаний, умений и навыков, с методиками саморазвития и самообразования в течение всей жизни, Работы с методами поиска, сбора и обработки, критического анализа и синтеза информации; работы с методикой системного подхода для решения поставленных задач, Оценки требуемых режимов работы и работоспособности электротехнических комплексов при заданных параметрах технологического процесса, Работы с

простейшими методами и приемами социального взаимодействия и работы в команде

4. Объём и виды учебной работы

Общая трудоемкость дисциплины составляет 3 з.е., 108 ч., 18,25 ч. контактной работы

Вид учебной работы	Всего часов	Распределение по семестрам в часах	
		Номер семестра	
		7	
Общая трудоёмкость дисциплины	108	108	
<i>Аудиторные занятия:</i>	12	12	
Лекции (Л)	8	8	
Практические занятия, семинары и (или) другие виды аудиторных занятий (ПЗ)	0	0	
Лабораторные работы (ЛР)	4	4	
<i>Самостоятельная работа (СРС)</i>	89,75	89,75	
с применением дистанционных образовательных технологий	0		
Подготовка к лабораторным работам	16	16	
Подготовка к зачету	26	26	
Работа в портале "Электронный ЮУрГУ"	47,75	47.75	
Консультации и промежуточная аттестация	6,25	6,25	
Вид контроля (зачет, диф.зачет, экзамен)	-	зачет	

5. Содержание дисциплины

№ раздела	Наименование разделов дисциплины	Объем аудиторных занятий по видам в часах			
		Всего	Л	ПЗ	ЛР
1	Введение (электроэнергетическая система).	1	1	0	0
2	Производство электроэнергии	2	2	0	0
3	Электрические схемы электрически хстанций и подстанций.	2	2	0	0
4	Электрические схемы распределительных устройств	6	2	0	4
5	Электрические схемы системы собственных нужд электростанций и подстанций	1	1	0	0

5.1. Лекции

№ лекции	№ раздела	Наименование или краткое содержание лекционного занятия	Кол-во часов
1	1	Введение. Электроэнергия–особый вид энергии. Потребление электрической энергии (графики нагрузок потребителей). Электрические сети и системы (назначение и уровни напряжений).	1
2	2	Производство электроэнергии на конденсационных электростанциях (КЭС)	1
3	2	Производство электроэнергии на теплофикационных электростанциях (ТЭЦ),	1

		на газотурбинных установках (ГТУ), на атомных электростанциях (АЭС).	
4	2	Электростанции, использующие возобновляемые источники энергии.	0
5	3	Главные электрические схемы. Определение, понятия электрических схем, их назначение, классификация. Электрические схемы блоков.	1
6	3	Структурные электрические схемы КЭС (ГРЭС).	1
7	3	Особенности структурных электрических схем ТЭЦ, ГТУ, АЭС.	0
8	3	Особенности структурных электрических схем гидроэлектростанций (ГЭС), гидроаккумулирующих электростанций (ГАЭС), подстанций (ПС).	0
9	4	Распределительные устройства (РУ). Определение, назначение, классификация РУ. Схемы РУ радиального типа.	1
10	4	Схемы РУ радиального типа (продолжение).	1
11	4	Схемы РУ кольцевого типа.	0
12	4	Комбинированные схемы РУ. Упрощенные схемы РУ	0
13	5	Системы собственных нужд (С.Н.). Общие положения.	1
14	5	Схемы С.Н. КЭС. Схемы С.Н. ТЭЦ.	0
15	5	Схемы С.Н. АЭС.	0
16	5	Схемы С.Н. ГЭС и ГАЭС. Схемы С.Н. подстанций.	0

5.2. Практические занятия, семинары

Не предусмотрены

5.3. Лабораторные работы

№ занятия	№ раздела	Наименование или краткое содержание лабораторной работы	Кол-во часов
1	4	"Радиальные" схемы распределительных устройств	1
2	4	"Комбинированные" схемы распределительных устройств	1
3	4	Комплектное распределительное устройство 6кВ	1
4	4	Комплектное распределительное устройство 20кВ с элегазовой изоляцией	1

5.4. Самостоятельная работа студента

Выполнение СРС			
Подвид СРС	Список литературы (с указанием разделов, глав, страниц) / ссылка на ресурс	Семестр	Кол-во часов
Подготовка к лабораторным работам	Коломиец, Н.В. Режимы работы и эксплуатация электрооборудования электрических станций: учебное пособие. [Электронный ресурс] / Н.В. Коломиец, Н.Р. Пономарчук, Г.А. Елгина. — Электрон. дан. — Томск : ТПУ, 2015. — 72 с.	7	16
Подготовка к зачету	Прасол, Д. А. Электрические станции и подстанции: конспект лекций : учебное пособие / Д. А. Прасол. — Белгород : БГТУ им. В.Г. Шухова, 2021. — 114 с. — Текст : электронный // Лань : электронно-библиотечная система.	7	26
Работа в портале "Электронный ЮУрГУ"	Прасол, Д. А. Электрические станции и подстанции: конспект лекций : учебное	7	47,75

	пособие / Д. А. Прасол. — Белгород : БГТУ им. В.Г. Шухова, 2021. — 114 с. — Текст : электронный // Лань : электронно-библиотечная система.		
--	--	--	--

6. Текущий контроль успеваемости, промежуточная аттестация

Контроль качества освоения образовательной программы осуществляется в соответствии с Положением о балльно-рейтинговой системе оценивания результатов учебной деятельности обучающихся.

6.1. Контрольные мероприятия (КМ)

№ КМ	Се-местр	Вид контроля	Название контрольного мероприятия	Вес	Макс. балл	Порядок начисления баллов	Учитывается в ПА
1	7	Текущий контроль	Тест 1	0,05	5	Выполнение тестового задания осуществляется на портале «Электронный ЮУрГУ» (https://edu.susu.ru). На ответы отводятся 8 мин. Правильный ответ на вопрос соответствует 1 баллу. Неправильный ответ на вопрос соответствует 0 баллов. Максимальное количество баллов – 5. Студенту предоставляются 2 попытки для прохождения теста (метод оценивания - средняя оценка). В случае, если студент набирает менее 60%, по его просьбе преподаватель предоставляет дополнительные попытки.	зачет
2	7	Текущий контроль	Тест2	0,05	5	Выполнение тестового задания осуществляется на портале «Электронный ЮУрГУ» (https://edu.susu.ru). На ответы отводятся 8 мин. Правильный ответ на вопрос соответствует 1 баллу. Неправильный ответ на вопрос соответствует 0 баллов. Максимальное количество баллов – 5. Студенту предоставляются 2 попытки для прохождения теста (метод оценивания - средняя оценка). В случае, если студент набирает менее 60%, по его просьбе преподаватель предоставляет дополнительные попытки.	зачет
3	7	Текущий контроль	Тест 3	0,05	5	Выполнение тестового задания осуществляется на портале «Электронный ЮУрГУ» (https://edu.susu.ru). На ответы отводятся 8 мин. Правильный ответ на вопрос соответствует 1 баллу. Неправильный ответ на вопрос соответствует 0 баллов. Максимальное количество баллов – 5. Студенту предоставляются 2 попытки для	зачет

						прохождения теста (метод оценивания - средняя оценка). В случае, если студент набирает менее 60%, по его просьбе преподаватель предоставляет дополнительные попытки.	
4	7	Текущий контроль	Контрольный тест	0,25	10	Выполнение тестового задания осуществляется на портале «Электронный ЮУрГУ» (https://edu.susu.ru). На ответы отводятся 15мин. Правильный ответ на вопрос соответствует 1 баллу. Неправильный ответ на вопрос соответствует 0 баллов. Максимальное количество баллов – 10. Студенту предоставляются 2 попытки для прохождения теста (метод оценивания - средняя оценка). В случае, если студент набирает менее 60%, по его просьбе преподаватель предоставляет дополнительные попытки.	зачет
5	7	Текущий контроль	Практическая работа №1	0,1	10	Студенты проходят процедуру идентификации на портале «Электронный ЮУрГУ». Скачивают задание практической работы. Выполняют все задания работы в портале «Электронный ЮУрГУ». В указанный срок студент сдает работу на проверку преподавателю. При оценке выполненных заданий преподаватель обращает основное внимание на правильность выполнения задания. Максимальная оценка — 10 баллов. Если студент, при выполнении задания, допускает большое количество ошибок, ему будет предложено выполнить работу еще один раз.	зачет
6	7	Текущий контроль	Практическая работа №2	0,1	10	Студенты проходят процедуру идентификации на портале «Электронный ЮУрГУ». Скачивают задание практической работы. Выполняют все задания работы в портале «Электронный ЮУрГУ». В указанный срок студент сдает работу на проверку преподавателю. При оценке выполненных заданий преподаватель обращает основное внимание на правильность выполнения задания. Максимальная оценка — 10 баллов. Если студент, при выполнении задания, допускает большое количество ошибок, ему будет предложено выполнить работу еще один раз.	зачет
7	7	Текущий контроль	Практическая работа № 3	0,1	10	Студенты проходят процедуру идентификации на портале «Электронный ЮУрГУ». Скачивают задание практической работы. Выполняют все задания работы в портале «Электронный ЮУрГУ». В указанный срок студент сдает работу на проверку преподавателю. При	зачет

						оценке выполненных заданий преподаватель обращает основное внимание на правильность выполнения задания. Максимальная оценка — 10 баллов. Если студент, при выполнении задания, допускает большое количество ошибок, ему будет предложено выполнить работу еще один раз.	
8	7	Текущий контроль	Практическая работа № 4	0,1	10	Студенты проходят процедуру идентификации на портале «Электронный ЮУрГУ». Скачивают задание практической работы. Выполняют все задания работы в портале «Электронный ЮУрГУ». В указанный срок студент сдает работу на проверку преподавателю. При оценке выполненных заданий преподаватель обращает основное внимание на правильность выполнения задания. Максимальная оценка — 10 баллов. Если студент, при выполнении задания, допускает большое количество ошибок, ему будет предложено выполнить работу еще один раз.	зачет
9	7	Текущий контроль	Практическая работа № 5	0,1	10	Студенты проходят процедуру идентификации на портале «Электронный ЮУрГУ». Скачивают задание практической работы. Выполняют все задания работы в портале «Электронный ЮУрГУ». В указанный срок студент сдает работу на проверку преподавателю. При оценке выполненных заданий преподаватель обращает основное внимание на правильность выполнения задания. Максимальная оценка — 10 баллов. Если студент, при выполнении задания, допускает большое количество ошибок, ему будет предложено выполнить работу еще один раз.	зачет
10	7	Промежуточная аттестация	Задание для промежуточной аттестации	-	10	Промежуточная аттестация проводится на портале «Электронный ЮУрГУ» (https://edu.susu.ru). В назначенное по расписанию время студент проходит видео- и аудио-идентификацию и выполняет экзаменационный тест. Студенту предоставляется 1 попытка с ограничением по времени для прохождения теста. Попытки оцениваются автоматически: максимальный балл за каждый вопрос - 1. Количество вопросов - 10. Метод оценивания — высшая оценка. На ответы отводится 15 мин.	зачет

6.2. Процедура проведения, критерии оценивания

Вид	Процедура проведения	Критерии
-----	----------------------	----------

промежуточной аттестации		оценивания
зачет	На экзамене происходит оценивание учебной деятельности обучающихся по дисциплине на основе взвешенной суммы полученных оценок за контрольно-рейтинговые мероприятия текущего контроля и задание промежуточной аттестации.	В соответствии с пп. 2.5, 2.6 Положения

6.3. Оценочные материалы

Компетенции	Результаты обучения	№ КМ									
		1	2	3	4	5	6	7	8	9	10
ПК-1	Знает: Нормативные документы, определяющие требования к выбору электрических схем электроэнергетических объектов, - "ПУЭ", "НТП подстанций напряжением 35-750 кВ.", "Схемы принципиальные электрические распределительных устройств подстанций 35-750 кВ."	+		++		+					+
ПК-1	Умеет: Пользоваться нормативными документами	+		++		+					+
ПК-1	Имеет практический опыт: Проектирования электроэнергетических объектов				+		+				+
ПК-2	Знает: Параметры основного оборудования электроэнергетики - генераторов, трансформаторов, выключателей, разъединителей, измерительных трансформаторов.		+			+		+		++	
ПК-2	Умеет: Находить и определять параметры основного оборудования электроэнергетики по справочным, каталожным, нормативным и др. документам.		+			+		++	++	++	
ПК-2	Имеет практический опыт: Выбора основного оборудования электроэнергетики						+		++		+

Фонды оценочных средств по каждому контрольному мероприятию находятся в приложениях.

7. Учебно-методическое и информационное обеспечение дисциплины

Печатная учебно-методическая документация

а) основная литература:

- Коровин, Ю. В. Электрические станции и подстанции систем электроснабжения Программа, метод. указания Юж.-Урал. гос. ун-т, Каф. Электр. станции, сети и системы; ЮУрГУ. - Челябинск: Издательство ЮУрГУ, 1999. - 19,[1] с.

б) дополнительная литература:

- Правила устройства электроустановок : Общие правила. Передача электроэнергии. Распределительные устройства и подстанции. Электрическое освещение. Электрооборудование специальных установок : по сост. на 01.03.07 [Текст] Гл. 1.1, 1.2, 1.7-1.9, 2.4, 2.5, 4.1, 4.2, 6.1-6.6, 7.1, 7.2, 7.5, 7.6, 7.10. - 7-е изд. - М.: ЭНАС, 2007. - 552 с. табл.
- Мубаракшин, Ф. Х. Надежность в электроэнергетике. Выбор трансформаторов и схемы распределительного устройства электрической подстанции [Текст] Учеб. пособие к курсовой работе Ф. Х. Мубаракшин ; ЧПИ им. Ленинского комсомола, Каф. Электр. станции, сети и системы. - Челябинск: ЧПИ, 1984. - 38 с.

в) отечественные и зарубежные журналы по дисциплине, имеющиеся в библиотеке:

Не предусмотрены

г) методические указания для студентов по освоению дисциплины:

1. Оформление контрольных и курсовых работ и проектов

из них: учебно-методическое обеспечение самостоятельной работы студента:

1. Оформление контрольных и курсовых работ и проектов

Электронная учебно-методическая документация

№	Вид литературы	Наименование ресурса в электронной форме	Библиографическое описание
1	Основная литература	Электронно-библиотечная система издательства Лань	Сташкевич, А. С. Электрические станции и подстанции : учебное пособие / А. С. Сташкевич. — Оренбург : ОГУ, 2018. — 108 с. — ISBN 978-5-7410-2223-8. — Текст : электронный // Лань : электронно-библиотечная система. https://e.lanbook.com/book/159874
2	Основная литература	Электронно-библиотечная система издательства Лань	Прасол, Д. А. Электрические станции и подстанции: конспект лекций : учебное пособие / Д. А. Прасол. — Белгород : БГТУ им. В.Г. Шухова, 2021. — 114 с. — Текст : электронный // Лань : электронно-библиотечная система. https://e.lanbook.com/book/177603
3	Дополнительная литература	Электронно-библиотечная система издательства Лань	Коломиец, Н.В. Режимы работы и эксплуатация электрооборудования электрических станций: учебное пособие. [Электронный ресурс] / Н.В. Коломиец, Н.Р. Пономарчук, Г.А. Елгина. — Электрон. дан. — Томск : ТПУ, 2015. — 72 с. http://e.lanbook.com/book/82854

Перечень используемого программного обеспечения:

1. Microsoft-Windows(бессрочно)
2. Microsoft-Office(бессрочно)

Перечень используемых профессиональных баз данных и информационных справочных систем:

Нет

8. Материально-техническое обеспечение дисциплины

Вид занятий	№ ауд.	Основное оборудование, стенды, макеты, компьютерная техника, предустановленное программное обеспечение, используемое для различных видов занятий
Лекции	108 (ПЛК)	Компьютер 15 шт.(Intel(R) Celeron(R) CPU J1800 @ 2.41 GHz, 4,00 ГБ ОЗУ с выходом в Интернет и доступом в портал «Электронный ЮУрГУ»); Компьютер 1 шт. (Intel(R) Core(TM) i7-7700 CPU @ 3.60 GHz, 8,00 ГБ ОЗУ); Интерактивная доска IQBoard PS, Проектор EPSON, наушники с микрофоном Logitech, Монитор-15 шт. Microsoft – Windows (бессрочно), Microsoft-Office (бессрочно).

Лабораторные занятия	108 (ПЛК)	Компьютер 15 шт.(Intel(R) Celeron(R) CPU J1800 @ 2.41 GHz, 4,00 ГБ ОЗУ с выходом в Интернет и доступом в портал «Электронный ЮУрГУ»; Компьютер 1 шт. (Intel(R) Core(TM) i7-7700 CPU @ 3.60 GHz, 8,00 ГБ ОЗУ); Интерактивная доска IQBoard PS, Проектор EPSON, наушники с микрофоном Logitech, Монитор-15 шт. Microsoft – Windows (бессрочно), Microsoft-Office (бессрочно).
----------------------	-----------	--