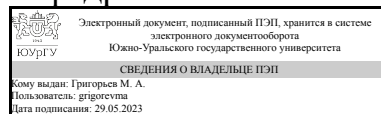


УТВЕРЖДАЮ:
Заведующий выпускающей
кафедрой



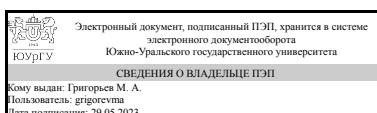
М. А. Григорьев

РАБОЧАЯ ПРОГРАММА

дисциплины 1.Ф.П0.06 3D моделирование и прототипирование
для направления 15.03.06 Мехатроника и робототехника
уровень Бакалавриат
профиль подготовки Мехатроника
форма обучения очная
кафедра-разработчик Электропривод, мехатроника и электромеханика

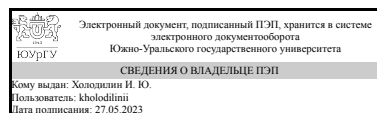
Рабочая программа составлена в соответствии с ФГОС ВО по направлению подготовки 15.03.06 Мехатроника и робототехника, утверждённым приказом Минобрнауки от 17.08.2020 № 1046

Зав.кафедрой разработчика,
д.техн.н., проф.



М. А. Григорьев

Разработчик программы,
доцент



И. Ю. Холодилин

1. Цели и задачи дисциплины

Цель освоения дисциплины "3D моделирование и прототипирование мехатронных систем" – формирование у студентов комплекса знаний, умений и навыков: • создания 3D моделей и прототипов промышленных изделий и механизмов; • технологии обратного инжиниринга при проектировании изделий для обслуживания процессов в промышленности; • использования на производстве и в конструкторской деятельности технологии послойного наплавления; • использования на производстве и в конструкторской деятельности технологии лазерной стереолитографии; • возможностей контактного и бесконтактного перевода в цифровой и векторный виды реальных промышленных изделий, в том числе для дальнейшей модернизации и последующей обработки методами механической обработки и аддитивных технологий. Задачи освоения дисциплины: • овладение на практике методами построения прототипов изделий различной сложности с использованием технологии моделирования методом послойного наплавления (FDM) и технологии лазерной стереолитографии; • изучение способов создания цифровых и векторных копий изделий, рабочего инструмента и быстроизнашивающихся деталей без использования конструкторской документации; • совершенствование навыков работы с современными САД системами для разработки 3D моделей, предназначенных для реализации технологических процессов послойного наращивания.

Краткое содержание дисциплины

В процессе изучения дисциплины рассматриваются вопросы использования САД и САЕ систем в инженерной деятельности, основные принципы и последовательность процесса прототипирования изделий различной сложности, особенности технологии моделирования методом послойного наплавления и её использование для создания прототипов изделий, особенности технологии лазерной стереолитографии и её использование для создания прототипов изделий, возможности создания и модернизации промышленных изделий с копированием образца и принципы контактного и бесконтактного сканирования изделий для создания их цифровых и физических копий. Дисциплина рассчитана на один семестр. В процессе освоения дисциплины практические навыки будут формироваться в форме выполнения практических занятий. Вид промежуточной аттестации - зачет (в четвертом семестре).

2. Компетенции обучающегося, формируемые в результате освоения дисциплины

Планируемые результаты освоения ОП ВО (компетенции)	Планируемые результаты обучения по дисциплине
ПК-1 Способен осуществлять организованное, материальное и документационное обеспечение технического обслуживания и планового ремонта гибких производственных систем в машиностроении	Знает: Устройство и принципы работы основного оборудования для технологий 3D моделирования и прототипирования, ключевые параметры технологических режимов. Умеет: Пользоваться специализированным программными продуктами для разработки и контроля параметров создания 3D моделей. Имеет практический опыт: Подготовки исходных

	данных для специализированного ПО, формирования управляющих программ для оборудования 3D печати, контроля параметров качества полученных изделий.
--	---

3. Место дисциплины в структуре ОП ВО

Перечень предшествующих дисциплин, видов работ учебного плана	Перечень последующих дисциплин, видов работ
Нет	Компьютерное зрение, Гидравлические и пневматические мехатронные системы, Пропорциональная гидро- и пневмоавтоматика, Микропроцессорная техника в мехатронике, Электрические и электронные аппараты, Силовая преобразовательная техника, Мехатронные системы, Эксплуатация и наладка мехатронных и робототехнических систем, Системы автоматизированного проектирования, Электрические и гидравлические приводы мехатронных устройств, Производственная практика (преддипломная) (8 семестр)

Требования к «входным» знаниям, умениям, навыкам студента, необходимым при освоении данной дисциплины и приобретенным в результате освоения предшествующих дисциплин:

Нет

4. Объём и виды учебной работы

Общая трудоёмкость дисциплины составляет 3 з.е., 108 ч., 54,25 ч. контактной работы

Вид учебной работы	Всего часов	Распределение по семестрам в часах
		Номер семестра
		4
Общая трудоёмкость дисциплины	108	108
<i>Аудиторные занятия:</i>	48	48
Лекции (Л)	0	0
Практические занятия, семинары и (или) другие виды аудиторных занятий (ПЗ)	48	48
Лабораторные работы (ЛР)	0	0
<i>Самостоятельная работа (СРС)</i>	53,75	53,75
Выполнение семестрового задания	20	20
Подготовка к зачету	13,75	13,75
Подготовка к практическим работам, оформление отчета, подготовка к защите практических работ №1-№6	20	20

Консультации и промежуточная аттестация	6,25	6,25
Вид контроля (зачет, диф.зачет, экзамен)	-	зачет

5. Содержание дисциплины

№ раздела	Наименование разделов дисциплины	Объем аудиторных занятий по видам в часах			
		Всего	Л	ПЗ	ЛР
1	Процесс прототипирования изделий	20	0	20	0
2	Технология моделирования методом послойного наплавления	8	0	8	0
3	Технология лазерной стереолитографии	8	0	8	0
4	Способы оцифровки реальных объектов	12	0	12	0

5.1. Лекции

Не предусмотрены

5.2. Практические занятия, семинары

№ занятия	№ раздела	Наименование или краткое содержание практического занятия, семинара	Кол-во часов
1,2	1	Прототипирование промышленных изделий. Создание прототипа изделия простой формы	4
3,4	1	Создание прототипа изделия сложной формы	4
5,6	1	Сборка сложных изделий на основе компьютерных моделей деталей. Создание прототипа изделия, изготавливаемого с использованием операций сварки и сборки	4
7,8	1	Подготовка конструкторской документации на изделия с учётом требований ЕСКД. Использование конструкторской документации при создании моделей	4
9,10	1	Компьютерное моделирование рабочего инструмента и быстроизнашиваемых деталей технологических машин	4
11,12	2	Использование технологии моделирования методом послойного наплавления (FDM) для создания прототипов промышленных изделий. Ограничения и особенности технологии моделирования методом послойного наплавления. Подготовка твердотельных моделей к изготовлению технологией моделирования методом наплавления	4
13,14	2	Создание прототипа изделия при помощи технологии моделирования методом послойного наплавления	4
15,16	3	Использование технологии лазерной стереолитографии (SLA) для создания прототипов промышленных изделий. Ограничения и особенности технологии лазерной стереолитографии. Подготовка твердотельных моделей к изготовлению технологией лазерной стереолитографии	4
17,18	3	Создание прототипа изделия при помощи технологии лазерной стереолитографии	4
19,20	4	Настройка, калибровка и проверка на точность установки бесконтактной оцифровки	4
21,22	4	Создание цифровой копии изделия с использованием бесконтактного 3D сканера с последующей оптимизацией	4
23,24	4	Защита отчетов по практическим и семестровым работам.	4

5.3. Лабораторные работы

Не предусмотрены

5.4. Самостоятельная работа студента

Выполнение СРС			
Подвид СРС	Список литературы (с указанием разделов, глав, страниц) / ссылка на ресурс	Семестр	Кол-во часов
Выполнение семестрового задания	Основная литература: [1], с. 153-290. Дополнительная литература: [1], с. 82-114. Электронная учебно-методическая документация: [2], с. 33-80. Программное обеспечение: [1], [2]. Информационные справочные системы: [1], [2].	4	20
Подготовка к зачету	Основная литература: [1], с. 12-152. Дополнительная литература: [1], с. 9-81. Электронная учебно-методическая документация: [1], с. 11-74. Информационные справочные системы: [1], [2].	4	13,75
Подготовка к практическим работам, оформление отчета, подготовка к защите практических работ №1-№6	Основная литература: [1], с. 153-290. Дополнительная литература: [1], с. 82-114. Электронная учебно-методическая документация: [2], с. 33-80. Программное обеспечение: [1], [2]. Информационные справочные системы: [1], [2].	4	20

6. Фонд оценочных средств для проведения текущего контроля успеваемости, промежуточной аттестации

Контроль качества освоения образовательной программы осуществляется в соответствии с Положением о балльно-рейтинговой системе оценивания результатов учебной деятельности обучающихся.

6.1. Контрольные мероприятия (КМ)

№ КМ	Се-местр	Вид контроля	Название контрольного мероприятия	Вес	Макс. балл	Порядок начисления баллов	Учитывается в ПА
1	4	Текущий контроль	Практическая работа №1 "Прототипирование промышленных изделий. Создание прототипа изделия простой формы"	0,1	5	Практическая работа №1 (по разделу 1) выполняется и оформляется индивидуально каждым студентом. Оформленные отчеты студент сдает преподавателю на проверку в заранее установленный срок. При проверке преподаватель оценивает качество оформления, правильность выполнения задач и выводов. Далее проводится защита отчета каждым студентом индивидуально в формате	зачет

						<p>"вопрос-ответ" (задаются 3 вопроса). Общий балл при оценке складывается из следующих показателей: - работа выполнена без ошибок – 1 балл; - выводы логичны и обоснованы – 1 балл; - правильный ответ на каждый из 3-х вопросов – по 1 баллу; частично правильный ответ на каждый вопрос соответствует 0,5 баллам; неправильный ответ на каждый вопрос соответствует 0 баллов.</p>	
2	4	Текущий контроль	<p>Практическая работа №2 "Формирование твердотельной модели для изделий сложной формы"</p>	0,1	5	<p>Практическая работа №2 (по разделу 1) выполняется и оформляется индивидуально каждым студентом. Оформленные отчеты студент сдает преподавателю на проверку в заранее установленный срок. При проверке преподаватель оценивает качество оформления, правильность выполнения задач и выводов. Далее проводится защита отчета каждым студентом индивидуально в формате "вопрос-ответ" (задаются 3 вопроса). Общий балл при оценке складывается из следующих показателей: - работа выполнена без ошибок – 1 балл; - выводы логичны и обоснованы – 1 балл; - правильный ответ на каждый из 3-х вопросов – по 1 баллу; частично правильный ответ на каждый вопрос соответствует 0,5 баллам; неправильный ответ на каждый вопрос соответствует 0 баллов.</p>	зачет
3	4	Текущий контроль	<p>Практическая работа №3 "Сборка сложных изделий на основе компьютерных моделей деталей. Создание прототипа изделия, изготавливаемого с использованием операций сварки и сборки"</p>	0,1	5	<p>Практическая работа №3 (по разделу 1) выполняется и оформляется индивидуально каждым студентом. Оформленные отчеты студент сдает преподавателю на проверку в заранее установленный срок. При проверке преподаватель оценивает качество оформления, правильность выполнения задач и выводов. Далее проводится защита отчета каждым студентом индивидуально в формате "вопрос-ответ" (задаются 3 вопроса). Общий балл при оценке складывается из следующих показателей: - работа выполнена без ошибок – 1 балл; - выводы логичны и обоснованы – 1 балл; - правильный ответ на каждый из 3-х</p>	зачет

						вопросов – по 1 баллу; частично правильный ответ на каждый вопрос соответствует 0,5 баллам; неправильный ответ на каждый вопрос соответствует 0 баллов.	
4	4	Текущий контроль	Практическая работа №4 "Создание прототипа изделия при помощи технологии моделирования методом послойного наплавления"	0,1	5	Практическая работа №4 (по разделу 2) выполняется и оформляется индивидуально каждым студентом. Оформленные отчеты студент сдает преподавателю на проверку в заранее установленный срок. При проверке преподаватель оценивает качество оформления, правильность выполнения задач и выводов. Далее проводится защита отчета каждым студентом индивидуально в формате "вопрос-ответ" (задаются 3 вопроса). Общий балл при оценке складывается из следующих показателей: - работа выполнена без ошибок – 1 балл; - выводы логичны и обоснованы – 1 балл; - правильный ответ на каждый из 3-х вопросов – по 1 баллу; частично правильный ответ на каждый вопрос соответствует 0,5 баллам; неправильный ответ на каждый вопрос соответствует 0 баллов.	зачет
5	4	Текущий контроль	Практическая работа №5 "Создание прототипа изделия при помощи технологии лазерной стереолитографии"	0,1	5	Практическая работа №5 (по разделу 3) выполняется и оформляется индивидуально каждым студентом. Оформленные отчеты студент сдает преподавателю на проверку в заранее установленный срок. При проверке преподаватель оценивает качество оформления, правильность выполнения задач и выводов. Далее проводится защита отчета каждым студентом индивидуально в формате "вопрос-ответ" (задаются 3 вопроса). Общий балл при оценке складывается из следующих показателей: - работа выполнена без ошибок – 1 балл; - выводы логичны и обоснованы – 1 балл; - правильный ответ на каждый из 3-х вопросов – по 1 баллу; частично правильный ответ на каждый вопрос соответствует 0,5 баллам; неправильный ответ на каждый вопрос соответствует 0 баллов.	зачет
6	4	Текущий контроль	Практическая работа №6 "Создание цифровой копии"	0,1	5	Практическая работа №6 (по разделу 4) выполняется и оформляется индивидуально каждым студентом.	зачет

			изделия с использованием бесконтактного 3D сканера с последующей оптимизацией"			Оформленные отчеты студент сдает преподавателю на проверку в заранее установленный срок. При проверке преподаватель оценивает качество оформления, правильность выполнения задач и выводов. Далее проводится защита отчета каждым студентом индивидуально в формате "вопрос-ответ" (задаются 3 вопроса). Общий балл при оценке складывается из следующих показателей: - работа выполнена без ошибок – 1 балл; - выводы логичны и обоснованы – 1 балл; - правильный ответ на каждый из 3-х вопросов – по 1 баллу; частично правильный ответ на каждый вопрос соответствует 0,5 баллам; неправильный ответ на каждый вопрос соответствует 0 баллов.	
7	4	Текущий контроль	Семестровое задание	0,4	5	Семестровое задание выполняется обучающимся в течение семестра самостоятельно. Обучающийся выполняет задание на выбор из списка по разделам 1-4 и сдает его на проверку. Защита семестровой работы происходит в устной форме, в процессе защиты студенту задается не менее 3-х вопросов по теме семестровой работы. Общий балл при оценке складывается из следующих показателей: - работа выполнена без ошибок – 1 балл; - выводы логичны и обоснованы – 1 балл; - правильный ответ на каждый из 3-х вопросов – по 1 баллу; частично правильный ответ на каждый вопрос соответствует 0,5 баллам; неправильный ответ на каждый вопрос соответствует 0 баллов.	зачет
8	4	Промежуточная аттестация	Зачет	-	5	+ 1 балл. Дан правильный и полный ответ на первый вопрос. + 1 балл. Дан правильный и полный ответ на второй вопрос. + 1 балл. Дан правильный и полный ответ на третий вопрос. + 1 балл. Дан правильный и полный ответ на четвертый вопрос. + 1 балл. Дан правильный и полный ответ на пятый вопрос.	зачет

6.2. Процедура проведения, критерии оценивания

Вид промежуточной аттестации	Процедура проведения	Критерии оценивания
зачет	Итоговый рейтинг студента рассчитывается на основе баллов, набранных обучающимся по результатам текущего контроля и определяется по формуле: $R_d = R_{тек}$, где $R_{тек} = 0,1KM_1 + 0,1KM_2 + 0,1KM_3 + 0,1KM_4 + 0,1KM_5 + 0,1KM_6 + 0,4KM_7$. В случае, если студент хочет повысить свою оценку он вправе пройти процедуру зачета, тогда итоговый рейтинг определяется по формуле: $R_d = 0,6 R_{тек} + 0,4 R_{па}$. Зачет проводится в письменной форме по билетам, составленным в соответствии с программой курса. Требуется ответить на 5 вопросов (примеры вопросов приведены в списке вопросов к промежуточной аттестации).	В соответствии с пп. 2.5, 2.6 Положения

6.3. Паспорт фонда оценочных средств

Компетенции	Результаты обучения	№ KM							
		1	2	3	4	5	6	7	8
ПК-1	Знает: Устройство и принципы работы основного оборудования для технологий 3D моделирования и прототипирования, ключевые параметры технологических режимов.	+	+	+	+	+	+	+	+
ПК-1	Умеет: Пользоваться специализированным программными продуктами для разработки и контроля параметров создания 3D моделей.	+						+	+
ПК-1	Имеет практический опыт: Подготовки исходных данных для специализированного ПО, формирования управляющих программ для оборудования 3D печати, контроля параметров качества полученных изделий.	+						+	+

Типовые контрольные задания по каждому мероприятию находятся в приложениях.

7. Учебно-методическое и информационное обеспечение дисциплины

Печатная учебно-методическая документация

а) основная литература:

- Норенков, И. П. Основы автоматизированного проектирования Учеб. для вузов по направлению "Информатика и вычисл. техника". - М.: МГТУ им. Н. Э. Баумана, 2000. - 359 с. ил.

б) дополнительная литература:

- Аветисян, Д. А. Основы автоматизированного проектирования электромеханических преобразователей Учеб. пособие для электромех. специальностей вузов. - М.: Высшая школа, 1988. - 270 с. ил.

в) отечественные и зарубежные журналы по дисциплине, имеющиеся в библиотеке:

Не предусмотрены

г) методические указания для студентов по освоению дисциплины:

- не предусмотрены

из них: учебно-методическое обеспечение самостоятельной работы студента:

- не предусмотрены

Электронная учебно-методическая документация

№	Вид литературы	Наименование ресурса в электронной форме	Библиографическое описание
1	Основная литература	Электронно-библиотечная система издательства Лань	Малюх, В.Н. Введение в современные САПР: Курс лекций. [Электронный ресурс] — Электрон. дан. — М. : ДМК Пресс, 2010. — 192 с. http://e.lanbook.com/book/1314
2	Основная литература	Электронно-библиотечная система издательства Лань	Ушаков, Д.М. Введение в математические основы САПР: курс лекций. [Электронный ресурс] — Электрон. дан. — М. : ДМК Пресс, 2011. — 208 с. http://e.lanbook.com/book/1311

Перечень используемого программного обеспечения:

1. Microsoft-Office(бессрочно)
2. Dassault Systèmes-SolidWorks Education Edition 500 CAMPUS(бессрочно)

Перечень используемых профессиональных баз данных и информационных справочных систем:

1. -База данных ВИНТИ РАН(бессрочно)
2. -Информационные ресурсы ФГУ ФИПС(бессрочно)

8. Материально-техническое обеспечение дисциплины

Вид занятий	№ ауд.	Основное оборудование, стенды, макеты, компьютерная техника, предустановленное программное обеспечение, используемое для различных видов занятий
Практические занятия и семинары	810-1 (3б)	Мультимедийное оборудование: проектор, персональные компьютеры с предустановленным программным обеспечением