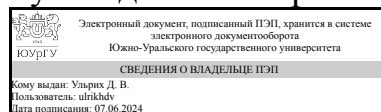


# ЮЖНО-УРАЛЬСКИЙ ГОСУДАРСТВЕННЫЙ УНИВЕРСИТЕТ

УТВЕРЖДАЮ:  
Руководитель направления



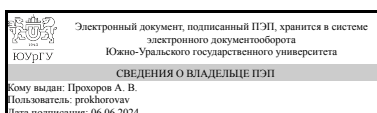
Д. В. Ульрих

## РАБОЧАЯ ПРОГРАММА

дисциплины 1.О.11 Математический анализ  
для направления 08.03.01 Строительство  
уровень Бакалавриат  
форма обучения очно-заочная  
кафедра-разработчик Современные образовательные технологии

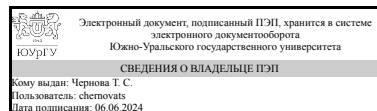
Рабочая программа составлена в соответствии с ФГОС ВО по направлению подготовки 08.03.01 Строительство, утверждённым приказом Минобрнауки от 31.05.2017 № 481

Зав.кафедрой разработчика,  
к.техн.н., доц.



А. В. Прохоров

Разработчик программы,  
старший преподаватель



Т. С. Чернова

## 1. Цели и задачи дисциплины

Цели: обеспечить у будущего специалиста формирование достаточно фундаментальной математической подготовки и вооружить его конкретными знаниями, умениями и навыками, позволяющими согласовать фундаментальность математического курса с прикладной направленностью; развитие логического, конструктивного, наглядно-образного и алгоритмического мышления; выработка умения самостоятельно расширять и углублять математические знания; освоение необходимого математического аппарата, помогающего анализировать, моделировать и решать прикладные задачи; формирование у студента начального уровня математической культуры, достаточного для продолжения образования, научной работы или практической деятельности. Задачи: выработка ясного понимания необходимости математического образования в подготовке специалиста, бакалавра и представления о роли и месте математики в современной системе знаний; ознакомление с системой понятий, используемых для описания важнейших математических моделей и математических методов, и их взаимосвязью; формирование конкретных практических приемов и навыков постановки и решения математических задач, ориентированных на практическое применение при изучении дисциплин профессионального цикла; изучение основных математических методов применительно к решению научно-технических задач; обеспечение междисциплинарного подхода, в том числе внутри самой математики.

## Краткое содержание дисциплины

основы математического анализа; элементы функционального анализа и функции комплексного переменного; дифференциальное и интегральное исчисления; дифференциальные уравнения

## 2. Компетенции обучающегося, формируемые в результате освоения дисциплины

Планируемые результаты освоения ОП ВО (компетенции)	Планируемые результаты обучения по дисциплине
ОПК-1 Способен решать задачи профессиональной деятельности на основе использования теоретических и практических основ естественных и технических наук, а также математического аппарата	Знает: фундаментальные основы математики, включая математический анализ, необходимые для освоения других дисциплин и самостоятельного приобретения знаний Умеет: самостоятельно использовать математический аппарат, содержащейся в литературе по строительным наукам для решения поставленных профессиональных задач Имеет практический опыт: владения конкретными практическими приемами и навыками постановки и решения математических задач, ориентированных на практическое применение при изучении дисциплин профессионального цикла

## 3. Место дисциплины в структуре ОП ВО

Перечень предшествующих дисциплин,	Перечень последующих дисциплин,
------------------------------------	---------------------------------

видов работ учебного плана	видов работ
Нет	1.О.13 Физика, 1.О.12 Специальные главы математики, 1.О.17 Теоретическая механика, 1.О.21 Техническая механика

Требования к «входным» знаниям, умениям, навыкам студента, необходимым при освоении данной дисциплины и приобретенным в результате освоения предшествующих дисциплин:

Нет

#### 4. Объём и виды учебной работы

Общая трудоёмкость дисциплины составляет 10 з.е., 360 ч., 118,75 ч. контактной работы с применением дистанционных образовательных технологий

Вид учебной работы	Всего часов	Распределение по семестрам в часах	
		Номер семестра	
		1	2
Общая трудоёмкость дисциплины	360	144	216
<i>Аудиторные занятия:</i>	96	48	48
Лекции (Л)	48	32	16
Практические занятия, семинары и (или) другие виды аудиторных занятий (ПЗ)	48	16	32
Лабораторные работы (ЛР)	0	0	0
<i>Самостоятельная работа (СРС)</i>	241,25	87,75	153,5
Подготовка к зачету	8,25	8,25	0
Работа в портале "Электронный ЮУрГУ"	134	55	79
Подготовка к практическим занятиям	84,5	24,5	60
Подготовка к экзамену	14,5	0	14,5
Консультации и промежуточная аттестация	22,75	8,25	14,5
Вид контроля (зачет, диф.зачет, экзамен)	-	зачет	экзамен

#### 5. Содержание дисциплины

№ раздела	Наименование разделов дисциплины	Объем аудиторных занятий по видам в часах			
		Всего	Л	ПЗ	ЛР
1	Введение в анализ	14	10	4	0
2	Производная и дифференциал функции	18	12	6	0
3	Исследование функций и построение графиков	16	10	6	0
4	Интегрирование функций	28	8	20	0
5	Функции многих переменных	20	8	12	0

##### 5.1. Лекции

№ лекции	№ раздела	Наименование или краткое содержание лекционного занятия	Кол-во часов
1	1	Переменные величины и функции, их обозначение. Область определения функции.	2
2	1	Построение графика функции: по точкам, путем сдвига и деформации известного графика другой функции.	2
3	1	Построение графика функции: по точкам, путем сдвига и деформации известного графика другой функции.	2
4	1	Теорема о бесконечно малых. Предел функции.	2
5	1	Вычисление пределов.	2
6	2	Производные функции и ее геометрическое значение. Непосредственное нахождение производной.	2
7	2	Производные сложной функции. Производные показательной и логарифмической функций.	2
8	2	Производные простейших алгебраических, тригонометрических и обратных тригонометрических функций.	2
9	2	Логарифмическое дифференцирование. Производные высших порядков.	2
10	2	Касательная и нормаль к плоской кривой. Угол между двумя кривыми.	2
11	2	Дифференциал функции.	2
12	3	Теорема Тейлора. Правило Лопиталья.	2
13	3	Возрастание и убывание функции.	2
14	3	Максимум и минимум (экстремум) функции. Наибольшее и наименьшее значение функции.	2
15	3	Направление выпуклости кривой, точки перегиба. Асимптоты.	2
16	3	Общая схема исследования функций и построения их графиков.	2
17	4	Первообразная функции и ее неопределенный интеграл.	2
18	4	Интегрирование посредством замены переменной, разложение подынтегральной функции на слагаемые. Интегрирование по частям	2
19	4	Интегрирование рациональных и иррациональных функций.	2
20	4	Интегралы от функции, содержащих квадратный трехчлен. Интегрирование тригонометрических функций.	2
21	5	Функции многих переменных, их обозначение и область определения.	2
22	5	Предел функции многих переменных. Непрерывность.	2
23	5	Касательная плоскость и нормаль к поверхности.	2
24	5	Дифференциалы функции многих переменных. Дифференцирование сложных и неявных функций.	2

## 5.2. Практические занятия, семинары

№ занятия	№ раздела	Наименование или краткое содержание практического занятия, семинара	Кол-во часов
1	1	Переменные величины и функции, их обозначение. Область определения функции. Построение графика функции: построение по точкам; путем сдвига и деформации известного графика другой функцией.	2
2	1	Теорема о бесконечно малых и о пределах: вычисление пределов; непрерывность и точки разрыва функции.	2
3	2	Производные функции и ее геометрическое значение: непосредственное нахождение производной.	2
4	2	Производные сложной функции, производные обратных	2

		тригонометрический функций.	
5	2	Логарифмическое дифференцирование. Касательная и нормаль к плоской кривой. Угол между двумя кривыми. Дифференциал функции.	2
6	3	Теорема Тейлора. Правило Лопиталя и применение ее к нахождению предела, возрастание и убывание функции.	2
7	3	Возрастание и убывание функции. Экстремум функции. Направление выпуклости кривой, точки перегиба. Асимптоты.	2
8	3	Общая схема исследования функций и построения их графиков.	2
10	4	Первообразная функции и ее неопределенный интеграл. Основные формулы интегрирования.	2
11	4	Интегрирование посредством разложение подынтегральной функции на слагаемые.	2
12	4	Интегрирование посредством замены переменной.	2
13	4	Интегрирование по частям. Интегралы от функции, содержащих квадратный трехчлен.	2
14	4	Интегрирование тригонометрических, рациональных и иррациональных функций.	2
15	4	Определенный интеграл как предел интегральных сумм, его свойства.	2
16	4	Замена переменной в определенном интеграле.	2
17	4	Площадь плоской фигуры.	2
18	4	Объем тела вращения.	2
19	4	Длина дуги плоской фигуры.	2
20	5	Функции многих переменных, их обозначение и область определения.	2
21	5	Предел функции многих переменных. Дифференцирование сложных, неявных функций.	2
22	5	Частные производные функции многих переменных. Дифференциал функции многих переменных.	2
23	5	Дифференцирование сложных функций.	2
24	5	Дифференцирование неявных функций.	2
25	5	Частные производные высших порядков.	2

### 5.3. Лабораторные работы

Не предусмотрены

### 5.4. Самостоятельная работа студента

Выполнение СРС			
Подвид СРС	Список литературы (с указанием разделов, глав, страниц) / ссылка на ресурс	Семестр	Кол-во часов
Подготовка к зачету	Карташев, А. П. Математический анализ : учебное пособие / А. П. Карташев, Б. Л. Рождественский. — 2-е изд. — Санкт-Петербург : Лань, 2022. — 448 с. — ISBN 978-5-8114-0700-2. — Текст : электронный // Лань : электронно-библиотечная система. — URL: <a href="https://e.lanbook.com/book/210116">https://e.lanbook.com/book/210116</a> . — Режим доступа: для авториз. пользователей. Глава 1-4, гл. 5, 7 стр. 159.	1	8,25
Работа в портале "Электронный ЮУрГУ"	Шипачев, В. С. Начала высшей	2	79

	математики : учебное пособие для спо / В. С. Шипачев. — 2-е изд., стер. — Санкт-Петербург : Лань, 2022. — 384 с. — ISBN 978-5-8114-9048-6. — Текст : электронный // Лань : электронно-библиотечная система. — URL: <a href="https://e.lanbook.com/book/183785">https://e.lanbook.com/book/183785</a> . — Режим доступа: для авториз. пользователей. Глава 3.		
Подготовка к практическим занятиям	Карташев, А. П. Математический анализ : учебное пособие / А. П. Карташев, Б. Л. Рождественский. — 2-е изд. — Санкт-Петербург : Лань, 2022. — 448 с. — ISBN 978-5-8114-0700-2. — Текст : электронный // Лань : электронно-библиотечная система. — URL: <a href="https://e.lanbook.com/book/210116">https://e.lanbook.com/book/210116</a> . — Режим доступа: для авториз. пользователей. Глава 1 стр. 7-9, гл. 3 стр. 35-39, гл. 4.	1	24,5
Подготовка к практическим занятиям	Карташев, А. П. Математический анализ : учебное пособие / А. П. Карташев, Б. Л. Рождественский. — 2-е изд. — Санкт-Петербург : Лань, 2022. — 448 с. — ISBN 978-5-8114-0700-2. — Текст : электронный // Лань : электронно-библиотечная система. — URL: <a href="https://e.lanbook.com/book/210116">https://e.lanbook.com/book/210116</a> . — Режим доступа: для авториз. пользователей. Глава 5 стр. 10-115, гл. 9 гл. 15.	2	60
Подготовка к экзамену	Карташев, А. П. Математический анализ : учебное пособие / А. П. Карташев, Б. Л. Рождественский. — 2-е изд. — Санкт-Петербург : Лань, 2022. — 448 с. — ISBN 978-5-8114-0700-2. — Текст : электронный // Лань : электронно-библиотечная система. — URL: <a href="https://e.lanbook.com/book/210116">https://e.lanbook.com/book/210116</a> . — Режим доступа: для авториз. пользователей. Глава: 5, 8, 9, 10, 13.	2	14,5
Работа в портале "Электронный ЮУрГУ"	Шипачев, В. С. Начала высшей математики : учебное пособие для спо / В. С. Шипачев. — 2-е изд., стер. — Санкт-Петербург : Лань, 2022. — 384 с. — ISBN 978-5-8114-9048-6. — Текст : электронный // Лань : электронно-библиотечная система. — URL: <a href="https://e.lanbook.com/book/183785">https://e.lanbook.com/book/183785</a> . — Режим доступа: для авториз. пользователей. Глава 1, 2.	1	55

## 6. Фонд оценочных средств для проведения текущего контроля успеваемости, промежуточной аттестации

Контроль качества освоения образовательной программы осуществляется в соответствии с Положением о балльно-рейтинговой системе оценивания результатов учебной деятельности обучающихся.

### 6.1. Контрольные мероприятия (КМ)

№ КМ	Се-местр	Вид контроля	Название контрольного мероприятия	Вес	Макс. балл	Порядок начисления баллов	Учитывается в ПА
1	1	Текущий контроль	Тест 1	0,02	5	Выполнение тестового задания осуществляется на портале «Электронный ЮУрГУ» ( <a href="https://edu.susu.ru">https://edu.susu.ru</a> ). На ответы отводятся 10 мин. Правильный ответ на вопрос соответствует 1 баллу. Неправильный ответ на вопрос соответствует 0 баллов. Максимальное количество баллов – 5. Студенту предоставляются 2 попытки для прохождения теста (метод оценивания - высшая оценка). В случае, если студент набирает менее 60%, по его просьбе преподаватель предоставляет дополнительные попытки.	зачет
2	1	Текущий контроль	Тест 2	0,02	5	Выполнение тестового задания осуществляется на портале «Электронный ЮУрГУ» ( <a href="https://edu.susu.ru">https://edu.susu.ru</a> ). На ответы отводятся 10 мин. Правильный ответ на вопрос соответствует 1 баллу. Неправильный ответ на вопрос соответствует 0 баллов. Максимальное количество баллов – 5. Студенту предоставляются 2 попытки для прохождения теста (метод оценивания - высшая оценка). В случае, если студент набирает менее 60%, по его просьбе преподаватель предоставляет дополнительные попытки.	зачет
3	1	Текущий контроль	Тест 3	0,02	5	Выполнение тестового задания осуществляется на портале «Электронный ЮУрГУ» ( <a href="https://edu.susu.ru">https://edu.susu.ru</a> ). На ответы отводятся 10 мин. Правильный ответ на вопрос соответствует 1 баллу. Неправильный ответ на вопрос соответствует 0 баллов. Максимальное количество баллов – 5. Студенту предоставляются 2 попытки для прохождения теста (метод оценивания - высшая оценка). В случае, если студент набирает менее 60%, по его просьбе преподаватель предоставляет дополнительные попытки.	зачет
4	1	Текущий контроль	Тест 4	0,02	5	Выполнение тестового задания осуществляется на портале «Электронный ЮУрГУ»	зачет

						( <a href="https://edu.susu.ru">https://edu.susu.ru</a> ). На ответы отводятся 10 мин. Правильный ответ на вопрос соответствует 1 баллу. Неправильный ответ на вопрос соответствует 0 баллов. Максимальное количество баллов – 5. Студенту предоставляются 2 попытки для прохождения теста (метод оценивания - высшая оценка). В случае, если студент набирает менее 60%, по его просьбе преподаватель предоставляет дополнительные попытки.	
5	1	Текущий контроль	Тест 5	0,02	5	Выполнение тестового задания осуществляется на портале «Электронный ЮУрГУ» ( <a href="https://edu.susu.ru">https://edu.susu.ru</a> ). На ответы отводятся 10 мин. Правильный ответ на вопрос соответствует 1 баллу. Неправильный ответ на вопрос соответствует 0 баллов. Максимальное количество баллов – 5. Студенту предоставляются 2 попытки для прохождения теста (метод оценивания - высшая оценка). В случае, если студент набирает менее 60%, по его просьбе преподаватель предоставляет дополнительные попытки.	зачет
6	1	Текущий контроль	Тест 6	0,02	5	Выполнение тестового задания осуществляется на портале «Электронный ЮУрГУ» ( <a href="https://edu.susu.ru">https://edu.susu.ru</a> ). На ответы отводятся 10 мин. Правильный ответ на вопрос соответствует 1 баллу. Неправильный ответ на вопрос соответствует 0 баллов. Максимальное количество баллов – 5. Студенту предоставляются 2 попытки для прохождения теста (метод оценивания - высшая оценка). В случае, если студент набирает менее 60%, по его просьбе преподаватель предоставляет дополнительные попытки.	зачет
7	1	Текущий контроль	Тест 7	0,02	5	Выполнение тестового задания осуществляется на портале «Электронный ЮУрГУ» ( <a href="https://edu.susu.ru">https://edu.susu.ru</a> ). На ответы отводятся 10 мин. Правильный ответ на вопрос соответствует 1 баллу. Неправильный ответ на вопрос соответствует 0 баллов. Максимальное количество баллов – 5. Студенту предоставляются 2 попытки для прохождения теста (метод оценивания - высшая оценка). В случае, если студент набирает менее 60%, по его просьбе преподаватель предоставляет дополнительные попытки.	зачет
8	1	Текущий контроль	Тест 8	0,03	5	Выполнение тестового задания осуществляется на портале «Электронный ЮУрГУ»	зачет



						( <a href="https://edu.susu.ru">https://edu.susu.ru</a> ). На ответы отводятся 10 мин. Правильный ответ на вопрос соответствует 1 баллу. Неправильный ответ на вопрос соответствует 0 баллов. Максимальное количество баллов – 5. Студенту предоставляются 2 попытки для прохождения теста (метод оценивания - высшая оценка). В случае, если студент набирает менее 60%, по его просьбе преподаватель предоставляет дополнительные попытки.	
9	1	Текущий контроль	Тест 9	0,02	5	Выполнение тестового задания осуществляется на портале «Электронный ЮУрГУ» ( <a href="https://edu.susu.ru">https://edu.susu.ru</a> ). На ответы отводятся 10 мин. Правильный ответ на вопрос соответствует 1 баллу. Неправильный ответ на вопрос соответствует 0 баллов. Максимальное количество баллов – 5. Студенту предоставляются 2 попытки для прохождения теста (метод оценивания - высшая оценка). В случае, если студент набирает менее 60%, по его просьбе преподаватель предоставляет дополнительные попытки.	зачет
10	1	Текущий контроль	Задание 1	0,05	5	Студенты проходят процедуру идентификации на портале «Электронный ЮУрГУ», согласно списку выбирают варианты практического задания на портале «Электронный ЮУрГУ». Выполняют все задания в портале «Электронный ЮУрГУ». В указанный срок студент сдает работу на проверку преподавателю. При оценке выполненных заданий преподаватель обращает основное внимание на правильность выполнения задания. Максимальная оценка — 5 баллов. Если студент, при выполнении задания, допускает большое количество ошибок, ему будет предложено выполнить работу еще один раз.	зачет
11	1	Текущий контроль	Задание 2	0,06	5	Студенты проходят процедуру идентификации на портале «Электронный ЮУрГУ», согласно списку выбирают варианты практического задания на портале «Электронный ЮУрГУ». Выполняют все задания в портале «Электронный ЮУрГУ». В указанный срок студент сдает работу на проверку преподавателю. При оценке выполненных заданий преподаватель обращает основное внимание на правильность выполнения задания.	зачет

						Максимальная оценка — 5 баллов. Если студент, при выполнении задания, допускает большое количество ошибок, ему будет предложено выполнить работу еще один раз.	
12	1	Текущий контроль	Задание 3	0,05	5	Студенты проходят процедуру идентификации на портале «Электронный ЮУрГУ», согласно списку выбирают варианты практического задания на портале «Электронный ЮУрГУ». Выполняют все задания в портале «Электронный ЮУрГУ». В указанный срок студент сдает работу на проверку преподавателю. При оценке выполненных заданий преподаватель обращает основное внимание на правильность выполнения задания. Максимальная оценка — 5 баллов. Если студент, при выполнении задания, допускает большое количество ошибок, ему будет предложено выполнить работу еще один раз.	зачет
13	1	Текущий контроль	Задание 4	0,05	5	Студенты проходят процедуру идентификации на портале «Электронный ЮУрГУ», согласно списку выбирают варианты практического задания на портале «Электронный ЮУрГУ». Выполняют все задания в портале «Электронный ЮУрГУ». В указанный срок студент сдает работу на проверку преподавателю. При оценке выполненных заданий преподаватель обращает основное внимание на правильность выполнения задания. Максимальная оценка — 5 баллов. Если студент, при выполнении задания, допускает большое количество ошибок, ему будет предложено выполнить работу еще один раз.	зачет
14	1	Текущий контроль	Задание 5	0,05	5	Студенты проходят процедуру идентификации на портале «Электронный ЮУрГУ», согласно списку выбирают варианты практического задания на портале «Электронный ЮУрГУ». Выполняют все задания в портале «Электронный ЮУрГУ». В указанный срок студент сдает работу на проверку преподавателю. При оценке выполненных заданий преподаватель обращает основное внимание на правильность выполнения задания. Максимальная оценка — 5 баллов. Если студент, при выполнении задания,	зачет

						допускает большое количество ошибок, ему будет предложено выполнить работу еще один раз.	
15	1	Текущий контроль	Контрольный тест	0,22	5	Выполнение тестового задания осуществляется на портале «Электронный ЮУрГУ» ( <a href="https://edu.susu.ru">https://edu.susu.ru</a> ). На ответы отводится 15 мин. Правильный ответ на вопрос соответствует 1 баллу. Неправильный ответ на вопрос соответствует 0 баллов. Максимальное количество баллов – 5. Студенту предоставляются 2 попытки для прохождения теста (метод оценивания - высшая оценка). В случае, если студент набирает менее 60%, по его просьбе преподаватель предоставляет дополнительные попытки.	зачет
16	1	Текущий контроль	Контрольная работа	0,3	25	Студенты проходят процедуру идентификации на портале «Электронный ЮУрГУ», согласно списку выбирают вариант контрольной работы на портале «Электронный ЮУрГУ». В указанный срок студент сдает работу на проверку преподавателю. При оценке выполненных заданий преподаватель обращает основное внимание на правильность выполнения задания. Максимальная оценка — 25 баллов. Если студент, при выполнении задания, допускает большое количество ошибок, ему будет предложено выполнить работу еще один раз.	зачет
17	1	Промежуточная аттестация	Задание промежуточной аттестации	-	22	Промежуточная аттестация проводится на портале «Электронный ЮУрГУ» ( <a href="https://edu.susu.ru">https://edu.susu.ru</a> ). В назначенное по расписанию время студент проходит видео- и аудио-идентификацию и выполняет зачетный тест. Студенту предоставляется 1 попытка с ограничением по времени для прохождения теста. Попытки оцениваются автоматически: максимальный балл за каждый вопрос - 1. Количество вопросов - 22. Метод оценивания — высшая оценка. Максимальное кол-во баллов – 22. На ответы отводится 30 мин.	зачет
18	2	Текущий контроль	Тест 1	0,04	5	Выполнение тестового задания осуществляется на портале «Электронный ЮУрГУ» ( <a href="https://edu.susu.ru">https://edu.susu.ru</a> ). На ответы отводятся 8 мин. Правильный ответ на вопрос соответствует 1 баллу. Неправильный ответ на вопрос соответствует 0 баллов. Максимальное количество баллов – 5.	экзамен

						Студенту предоставляются 2 попытки для прохождения теста (метод оценивания - высшая оценка). В случае, если студент набирает менее 60%, по его просьбе преподаватель предоставляет дополнительные попытки.	
19	2	Текущий контроль	Тест 2	0,04	5	Выполнение тестового задания осуществляется на портале «Электронный ЮУрГУ» ( <a href="https://edu.susu.ru">https://edu.susu.ru</a> ). На ответы отводятся 8 мин. Правильный ответ на вопрос соответствует 1 баллу. Неправильный ответ на вопрос соответствует 0 баллов. Максимальное количество баллов – 5. Студенту предоставляются 2 попытки для прохождения теста (метод оценивания - высшая оценка). В случае, если студент набирает менее 60%, по его просьбе преподаватель предоставляет дополнительные попытки.	экзамен
20	2	Текущий контроль	Тест 3	0,04	5	Выполнение тестового задания осуществляется на портале «Электронный ЮУрГУ» ( <a href="https://edu.susu.ru">https://edu.susu.ru</a> ). На ответы отводятся 8 мин. Правильный ответ на вопрос соответствует 1 баллу. Неправильный ответ на вопрос соответствует 0 баллов. Максимальное количество баллов – 5. Студенту предоставляются 2 попытки для прохождения теста (метод оценивания - высшая оценка). В случае, если студент набирает менее 60%, по его просьбе преподаватель предоставляет дополнительные попытки.	экзамен
21	2	Текущий контроль	Тест 4	0,05	5	Выполнение тестового задания осуществляется на портале «Электронный ЮУрГУ» ( <a href="https://edu.susu.ru">https://edu.susu.ru</a> ). На ответы отводятся 8 мин. Правильный ответ на вопрос соответствует 1 баллу. Неправильный ответ на вопрос соответствует 0 баллов. Максимальное количество баллов – 5. Студенту предоставляются 2 попытки для прохождения теста (метод оценивания - высшая оценка). В случае, если студент набирает менее 60%, по его просьбе преподаватель предоставляет дополнительные попытки.	экзамен
22	2	Текущий контроль	Задание 1	0,06	5	Студенты проходят процедуру идентификации на портале «Электронный ЮУрГУ», согласно списку выбирают варианты практического задания на портале «Электронный ЮУрГУ». Выполняют все задания в портале «Электронный ЮУрГУ». В указанный срок студент	экзамен

						сдает работу на проверку преподавателю. При оценке выполненных заданий преподаватель обращает основное внимание на правильность выполнения задания. Максимальная оценка — 5 баллов. Если студент, при выполнении задания, допускает большое количество ошибок, ему будет предложено выполнить работу еще один раз.	
23	2	Текущий контроль	Задание 2	0,05	5	Студенты проходят процедуру идентификации на портале «Электронный ЮУрГУ», согласно списку выбирают варианты практического задания на портале «Электронный ЮУрГУ». Выполняют все задания в портале «Электронный ЮУрГУ». В указанный срок студент сдает работу на проверку преподавателю. При оценке выполненных заданий преподаватель обращает основное внимание на правильность выполнения задания. Максимальная оценка — 5 баллов. Если студент, при выполнении задания, допускает большое количество ошибок, ему будет предложено выполнить работу еще один раз.	экзамен
24	2	Текущий контроль	Задание 3	0,06	5	Студенты проходят процедуру идентификации на портале «Электронный ЮУрГУ», согласно списку выбирают варианты практического задания на портале «Электронный ЮУрГУ». Выполняют все задания в портале «Электронный ЮУрГУ». В указанный срок студент сдает работу на проверку преподавателю. При оценке выполненных заданий преподаватель обращает основное внимание на правильность выполнения задания. Максимальная оценка — 5 баллов. Если студент, при выполнении задания, допускает большое количество ошибок, ему будет предложено выполнить работу еще один раз.	экзамен
25	2	Текущий контроль	Задание 4	0,05	5	Студенты проходят процедуру идентификации на портале «Электронный ЮУрГУ», согласно списку выбирают варианты практического задания на портале «Электронный ЮУрГУ». Выполняют все задания в портале «Электронный ЮУрГУ». В указанный срок студент сдает работу на проверку преподавателю. При оценке	экзамен

						выполненных заданий преподаватель обращает основное внимание на правильность выполнения задания. Максимальная оценка — 5 баллов. Если студент, при выполнении задания, допускает большое количество ошибок, ему будет предложено выполнить работу еще один раз.	
26	2	Текущий контроль	Задание 5	0,05	5	Студенты проходят процедуру идентификации на портале «Электронный ЮУрГУ», согласно списку выбирают варианты практического задания на портале «Электронный ЮУрГУ». Выполняют все задания в портале «Электронный ЮУрГУ». В указанный срок студент сдает работу на проверку преподавателю. При оценке выполненных заданий преподаватель обращает основное внимание на правильность выполнения задания. Максимальная оценка — 5 баллов. Если студент, при выполнении задания, допускает большое количество ошибок, ему будет предложено выполнить работу еще один раз.	экзамен
27	2	Текущий контроль	Задание 6	0,05	5	Студенты проходят процедуру идентификации на портале «Электронный ЮУрГУ», согласно списку выбирают варианты практического задания на портале «Электронный ЮУрГУ». Выполняют все задания в портале «Электронный ЮУрГУ». В указанный срок студент сдает работу на проверку преподавателю. При оценке выполненных заданий преподаватель обращает основное внимание на правильность выполнения задания. Максимальная оценка — 5 баллов. Если студент, при выполнении задания, допускает большое количество ошибок, ему будет предложено выполнить работу еще один раз.	экзамен
28	2	Текущий контроль	Задание 7	0,05	5	Студенты проходят процедуру идентификации на портале «Электронный ЮУрГУ», согласно списку выбирают варианты практического задания на портале «Электронный ЮУрГУ». Выполняют все задания в портале «Электронный ЮУрГУ». В указанный срок студент сдает работу на проверку преподавателю. При оценке выполненных заданий преподаватель обращает основное внимание на	экзамен

						правильность выполнения задания. Максимальная оценка — 5 баллов. Если студент, при выполнении задания, допускает большое количество ошибок, ему будет предложено выполнить работу еще один раз.	
29	2	Текущий контроль	Задание 8	0,05	5	Студенты проходят процедуру идентификации на портале «Электронный ЮУрГУ», согласно списку выбирают варианты практического задания на портале «Электронный ЮУрГУ». Выполняют все задания в портале «Электронный ЮУрГУ». В указанный срок студент сдает работу на проверку преподавателю. При оценке выполненных заданий преподаватель обращает основное внимание на правильность выполнения задания. Максимальная оценка — 5 баллов. Если студент, при выполнении задания, допускает большое количество ошибок, ему будет предложено выполнить работу еще один раз.	экзамен
30	2	Текущий контроль	Задание 9	0,05	5	Студенты проходят процедуру идентификации на портале «Электронный ЮУрГУ», согласно списку выбирают варианты практического задания на портале «Электронный ЮУрГУ». Выполняют все задания в портале «Электронный ЮУрГУ». В указанный срок студент сдает работу на проверку преподавателю. При оценке выполненных заданий преподаватель обращает основное внимание на правильность выполнения задания. Максимальная оценка — 5 баллов. Если студент, при выполнении задания, допускает большое количество ошибок, ему будет предложено выполнить работу еще один раз.	экзамен
31	2	Текущий контроль	Задание 10	0,05	5	Студенты проходят процедуру идентификации на портале «Электронный ЮУрГУ», согласно списку выбирают варианты практического задания на портале «Электронный ЮУрГУ». Выполняют все задания в портале «Электронный ЮУрГУ». В указанный срок студент сдает работу на проверку преподавателю. При оценке выполненных заданий преподаватель обращает основное внимание на правильность выполнения задания. Максимальная оценка — 5 баллов. Если	экзамен

						студент, при выполнении задания, допускает большое количество ошибок, ему будет предложено выполнить работу еще один раз.	
32	2	Текущий контроль	Задание 11	0,06	5	Студенты проходят процедуру идентификации на портале «Электронный ЮУрГУ», согласно списку выбирают варианты практического задания на портале «Электронный ЮУрГУ». Выполняют все задания в портале «Электронный ЮУрГУ». В указанный срок студент сдает работу на проверку преподавателю. При оценке выполненных заданий преподаватель обращает основное внимание на правильность выполнения задания. Максимальная оценка — 5 баллов. Если студент, при выполнении задания, допускает большое количество ошибок, ему будет предложено выполнить работу еще один раз.	экзамен
33	2	Текущий контроль	Контрольная работа	0,25	5	Студенты проходят процедуру идентификации на портале «Электронный ЮУрГУ», согласно списку выбирают вариант контрольной работы на портале «Электронный ЮУрГУ». В указанный срок студент сдает работу на проверку преподавателю. При оценке выполненных заданий преподаватель обращает основное внимание на правильность выполнения задания. Максимальная оценка — 5 баллов. Если студент, при выполнении задания, допускает большое количество ошибок, ему будет предложено выполнить работу еще один раз.	экзамен
34	2	Промежуточная аттестация	Задание промежуточной аттестации	-	10	Промежуточная аттестация проводится на портале «Электронный ЮУрГУ» ( <a href="https://edu.susu.ru">https://edu.susu.ru</a> ). В назначенное по расписанию время студент проходит видео- и аудио-идентификацию и выполняет зачетный тест. Студенту предоставляется 1 попытка с ограничением по времени для прохождения теста. Попытки оцениваются автоматически: максимальный балл за каждый вопрос - 1. Количество вопросов - 22. Метод оценивания — высшая оценка. Максимальное кол-во баллов – 22. На ответы отводится 30 мин.	экзамен

## 6.2. Процедура проведения, критерии оценивания





	ориентированных на практическое применение при изучении дисциплин профессионального цикла																															
--	---	--	--	--	--	--	--	--	--	--	--	--	--	--	--	--	--	--	--	--	--	--	--	--	--	--	--	--	--	--	--	--

Типовые контрольные задания по каждому мероприятию находятся в приложениях.

## 7. Учебно-методическое и информационное обеспечение дисциплины

### Печатная учебно-методическая документация

#### а) основная литература:

1. Мышкис, А. Д. Лекции по высшей математике Текст учебное пособие А. Д. Мышкис. - 5-е изд., перераб. и доп. - СПб. и др.: Лань, 2007. - 688 с. ил.
2. Берман, Г. Н. Сборник задач по курсу математического анализа : Решение типичных и трудных задач Текст учебное пособие Г. Н. Берман. - 3-е изд., стер. - СПб. и др.: Лань, 2007. - 604 с. ил.
3. Шипачев, В. С. Высшая математика Текст учеб. для вузов В. С. Шипачев. - 8-е изд., стер. - М.: Высшая школа, 2007. - 479 с.
4. Архипов, Г. И. Лекции по математическому анализу Учеб. для ун-тов и пед. вузов Г. И. Архипов, В. А. Садовничий, В. Н. Чубариков. - М.: Высшая школа, 2000. - 694,[1] с.

#### б) дополнительная литература:

1. Высшая математика в упражнениях и задачах [Текст] Ч. 1 учеб. пособие для вузов : в 2 ч. П. Е. Данко и др. - 7-е изд., испр. - М.: Мир и образование, 2016. - 368 с. ил.
2. Высшая математика в упражнениях и задачах [Текст] Ч. 2 учеб. пособие для вузов : в 2 ч. П. Е. Данко и др. - 7-е изд., испр. - М.: Мир и образование, 2016. - 448 с. ил.
3. Запорожец, Г. И. Руководство к решению задач по математическому анализу [Текст] учебное пособие Г. И. Запорожец. - 5-е изд., стер. - СПб. и др.: Лань, 2009. - 459, [1] с. ил.

#### в) отечественные и зарубежные журналы по дисциплине, имеющиеся в библиотеке:

Не предусмотрены

#### г) методические указания для студентов по освоению дисциплины:

1. Козлова, Н.Г. Начала анализа. Ч. I: учебное пособие / Н.Г. Козлова; под ред. Ю.П. Сердега. – Челябинск: Издательский центр ЮУрГУ, 2010. – 68с
2. Козлова, Н.Г. Начала анализа. Ч. II: учебное пособие / Н.Г. Козлова; под ред. Ю.П. Сердега. – Челябинск: Издательский центр ЮУрГУ, 2010. – 80с.

#### из них: учебно-методическое обеспечение самостоятельной работы студента:

1. Козлова, Н.Г. Начала анализа. Ч. I: учебное пособие / Н.Г. Козлова; под ред. Ю.П. Сердега. – Челябинск: Издательский центр ЮУрГУ, 2010. – 68с

2. Козлова, Н.Г. Начала анализа. Ч.II: учебное пособие / Н.Г. Козлова; под ред. Ю.П. Сердега. – Челябинск: Издательский центр ЮУрГУ, 2010. – 80с.

### Электронная учебно-методическая документация

№	Вид литературы	Наименование ресурса в электронной форме	Библиографическое описание
1	Дополнительная литература	Электронно-библиотечная система издательства Лань	Салимов, Р. Б. Математика для студентов строительных и технических специальностей : учебное пособие / Р. Б. Салимов. — Санкт-Петербург : Лань, 2021. — 364 с. — ISBN 978-5-8114-3059-8. — Текст : электронный // Лань : электронно-библиотечная система. — URL: <a href="https://e.lanbook.com/book/169240">https://e.lanbook.com/book/169240</a> . — Режим доступа: для авториз. пользователей.
2	Основная литература	Электронно-библиотечная система издательства Лань	Карташев, А. П. Математический анализ : учебное пособие / А. П. Карташев, Б. Л. Рождественский. — 2-е изд. — Санкт-Петербург : Лань, 2022. — 448 с. — ISBN 978-5-8114-0700-2. — Текст : электронный // Лань : электронно-библиотечная система. — URL: <a href="https://e.lanbook.com/book/210116">https://e.lanbook.com/book/210116</a> . — Режим доступа: для авториз. пользователей.
3	Дополнительная литература	Электронно-библиотечная система издательства Лань	Берман, Г. Н. Сборник задач по курсу математического анализа : учебное пособие / Г. Н. Берман. — 9-е изд., стер. — Санкт-Петербург : Лань, 2020. — 492 с. — ISBN 978-5-8114-4862-3. — Текст : электронный // Лань : электронно-библиотечная система. — URL: <a href="https://e.lanbook.com/book/126705">https://e.lanbook.com/book/126705</a> . — Режим доступа: для авториз. пользователей.
4	Основная литература	Электронно-библиотечная система издательства Лань	Шипачев, В. С. Начала высшей математики : учебное пособие для спо / В. С. Шипачев. — 2-е изд., стер. — Санкт-Петербург : Лань, 2022. — 384 с. — ISBN 978-5-8114-9048-6. — Текст : электронный // Лань : электронно-библиотечная система. — URL: <a href="https://e.lanbook.com/book/183785">https://e.lanbook.com/book/183785</a> . — Режим доступа: для авториз. пользователей.
5	Основная литература	Электронно-библиотечная система издательства Лань	Горлач, Б. А. Математический анализ / Б. А. Горлач. — 2-е изд., стер. — Санкт-Петербург : Лань, 2024. — 604 с. — ISBN 978-5-507-49010-3. — Текст : электронный // Лань : электронно-библиотечная система. — URL: <a href="https://e.lanbook.com/book/367505">https://e.lanbook.com/book/367505</a> . — Режим доступа: для авториз. пользователей.

Перечень используемого программного обеспечения:

1. Microsoft-Windows(бессрочно)
2. Microsoft-Office(бессрочно)
3. ФГАОУ ВО "ЮУрГУ (НИУ)"-Портал "Электронный ЮУрГУ" (<https://edu.susu.ru>)(бессрочно)

Перечень используемых профессиональных баз данных и информационных справочных систем:

Нет

## 8. Материально-техническое обеспечение дисциплины

Вид занятий	№ ауд.	Основное оборудование, стенды, макеты, компьютерная техника, предустановленное программное обеспечение, используемое для различных видов занятий
Практические занятия и семинары	118а (2)	Компьютер 15 шт.(Intel(R) Celeron(R) CPU J1800 @ 2.41 GHz, 4,00 ГБ ОЗУ с выходом в Интернет и доступом в портал «Электронный ЮУрГУ»); Компьютер 1 шт. (Intel(R) Core(TM) i7-7700 CPU @ 3.60 GHz, 8,00 ГБ ОЗУ); Интерактивная доска IQBoard PS, Проектор EPSON, наушники с микрофоном Logitech, Монитор-15 шт. Microsoft – Windows (бессрочно), Microsoft-Office (бессрочно), ФГАОУ ВО "ЮУрГУ (НИУ)"-Портал "Электронный ЮУрГУ" ( <a href="https://edu.susu.ru">https://edu.susu.ru</a> )(бессрочно)
Лекции	118а (2)	Компьютер 15 шт.(Intel(R) Celeron(R) CPU J1800 @ 2.41 GHz, 4,00 ГБ ОЗУ с выходом в Интернет и доступом в портал «Электронный ЮУрГУ»); Компьютер 1 шт. (Intel(R) Core(TM) i7-7700 CPU @ 3.60 GHz, 8,00 ГБ ОЗУ); Интерактивная доска IQBoard PS, Проектор EPSON, наушники с микрофоном Logitech, Монитор-15 шт. Microsoft – Windows (бессрочно), Microsoft-Office (бессрочно), ФГАОУ ВО "ЮУрГУ (НИУ)"-Портал "Электронный ЮУрГУ" ( <a href="https://edu.susu.ru">https://edu.susu.ru</a> )(бессрочно)
Самостоятельная работа студента	118а (2)	Компьютер 15 шт.(Intel(R) Celeron(R) CPU J1800 @ 2.41 GHz, 4,00 ГБ ОЗУ с выходом в Интернет и доступом в портал «Электронный ЮУрГУ»); Компьютер 1 шт. (Intel(R) Core(TM) i7-7700 CPU @ 3.60 GHz, 8,00 ГБ ОЗУ); Интерактивная доска IQBoard PS, Проектор EPSON, наушники с микрофоном Logitech, Монитор-15 шт. Microsoft – Windows (бессрочно), Microsoft-Office (бессрочно), ФГАОУ ВО "ЮУрГУ (НИУ)"-Портал "Электронный ЮУрГУ" ( <a href="https://edu.susu.ru">https://edu.susu.ru</a> )(бессрочно)
Зачет	118а (2)	Компьютер 15 шт.(Intel(R) Celeron(R) CPU J1800 @ 2.41 GHz, 4,00 ГБ ОЗУ с выходом в Интернет и доступом в портал «Электронный ЮУрГУ»); Компьютер 1 шт. (Intel(R) Core(TM) i7-7700 CPU @ 3.60 GHz, 8,00 ГБ ОЗУ); Интерактивная доска IQBoard PS, Проектор EPSON, наушники с микрофоном Logitech, Монитор-15 шт. Microsoft – Windows (бессрочно), Microsoft-Office (бессрочно), ФГАОУ ВО "ЮУрГУ (НИУ)"-Портал "Электронный ЮУрГУ" ( <a href="https://edu.susu.ru">https://edu.susu.ru</a> )(бессрочно)
Экзамен	118а (2)	Компьютер 15 шт.(Intel(R) Celeron(R) CPU J1800 @ 2.41 GHz, 4,00 ГБ ОЗУ с выходом в Интернет и доступом в портал «Электронный ЮУрГУ»); Компьютер 1 шт. (Intel(R) Core(TM) i7-7700 CPU @ 3.60 GHz, 8,00 ГБ ОЗУ); Интерактивная доска IQBoard PS, Проектор EPSON, наушники с микрофоном Logitech, Монитор-15 шт. Microsoft – Windows (бессрочно), Microsoft-Office (бессрочно), ФГАОУ ВО "ЮУрГУ (НИУ)"-Портал "Электронный ЮУрГУ" ( <a href="https://edu.susu.ru">https://edu.susu.ru</a> )(бессрочно)