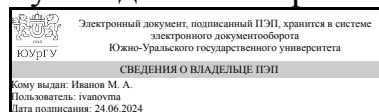


УТВЕРЖДАЮ:
Руководитель направления



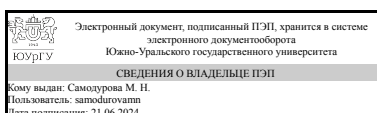
М. А. Иванов

РАБОЧАЯ ПРОГРАММА

дисциплины 1.О.10 Нейросетевые технологии
для направления 15.04.01 Машиностроение
уровень Магистратура
форма обучения очная
кафедра-разработчик Информационно-измерительная техника

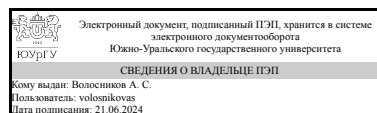
Рабочая программа составлена в соответствии с ФГОС ВО по направлению подготовки 15.04.01 Машиностроение, утверждённым приказом Минобрнауки от 14.08.2020 № 1025

Зав.кафедрой разработчика,
д.техн.н., доц.



М. Н. Самодурова

Разработчик программы,
к.техн.н., доцент



А. С. Волосников

1. Цели и задачи дисциплины

Предметом изучения дисциплины являются методы теории нейронных сетей как интеллектуальные информационные технологии и методы математической обработки измерительной информации, а также соответствующее программное обеспечение измерительных процессов. Глобальной целью изучения дисциплины «Нейросетевые технологии» является углубление общего информационного образования и информационной культуры студентов, а также формирование базовых практических знаний и навыков использования современных информационных технологий в различных областях профессиональной деятельности и решения типовых задач информационного обеспечения. Основная задача – изучение основ одной из современных теорий искусственного интеллекта (теории искусственных нейронных сетей). Способами решения указанной задачи, являются проведение лекционных занятий по разделам дисциплины, указанным в подразделе 5.1 настоящей рабочей программы, практических занятий (подраздел 5.2), самостоятельной работы студентов (подраздел 5.4) с использованием оценочных средств для текущего контроля успеваемости и промежуточной аттестации по итогам освоения дисциплины (раздел 7), учебно-методического и информационного обеспечения дисциплины (раздел 8), инновационных и информационных технологий (разделы 6 и 9) и средств и материально-технического обеспечения дисциплины (раздел 10).

Краткое содержание дисциплины

Дисциплина «Нейросетевые технологии» состоит из трех разделов: 1) Топологии, свойства и история нейронных сетей. 2) Обучение нейронных сетей. 3) Применение нейронных сетей для решения практических задач.

2. Компетенции обучающегося, формируемые в результате освоения дисциплины

Планируемые результаты освоения ОП ВО (компетенции)	Планируемые результаты обучения по дисциплине
УК-4 Способен применять современные коммуникативные технологии, в том числе на иностранном(ых) языке(ах), для академического и профессионального взаимодействия	Знает: способы решения интегративных задач, необходимые для написания, письменного перевода и редактирования различных академических текстов (рефератов, эссе, обзоров, статей и т.д.) в своей предметной области, включая характеристики основных элементов нейронных сетей (НС), топологию, назначение и области применения наиболее распространенных НС, наиболее распространенных методов обучения НС, модели и типовые приемы проектирования нечетких НС и генетических алгоритмов. Умеет: представить результаты профессиональной деятельности на различных научных мероприятиях, при этом внимание должно быть уделено узкопрофессиональным вопросам, включая выбор топологии НС для конкретной задачи; выбор метода обучения НС в зависимости от требований, ограничений и типа

	<p>решаемой задачи; программной реализации НС с любой топологией и др.</p> <p>Имеет практический опыт: демонстрации интегративного умения, необходимые для эффективного участия в академических и профессиональных дискуссиях</p>
<p>УК-6 Способен определять и реализовывать приоритеты собственной деятельности и способы ее совершенствования на основе самооценки</p>	<p>Знает: основные источники научно-технической информации (журналы, сайты Интернет) по вопросам разработки, обучения и применения нейронных сетей</p> <p>Умеет: квалифицированно анализировать и обобщать информацию из различных источников научно-технической информации по вопросам разработки, обучения и применения искусственных нейронных сетей</p> <p>Имеет практический опыт: реализации приоритетов собственной деятельности и способы ее совершенствования по применению современных инструментальных средств для проектирования и реализации искусственных нейронных сетей</p>

3. Место дисциплины в структуре ОП ВО

Перечень предшествующих дисциплин, видов работ учебного плана	Перечень последующих дисциплин, видов работ
1.О.01 Иностранный язык в профессиональной деятельности	Не предусмотрены

Требования к «входным» знаниям, умениям, навыкам студента, необходимым при освоении данной дисциплины и приобретенным в результате освоения предшествующих дисциплин:

Дисциплина	Требования
1.О.01 Иностранный язык в профессиональной деятельности	<p>Знает: особенности межкультурного общения на иностранном языке, основы профессионального общения на иностранном языке</p> <p>Умеет: анализировать и учитывать разнообразие культур в процессе межкультурного взаимодействия, применять современные коммуникативные технологии на иностранном языке</p> <p>Имеет практический опыт: общения в профессиональной среде на иностранном языке с учетом национальных и культурных особенностей, владения иностранным языком как средством свободного профессионального общения</p>

4. Объём и виды учебной работы

Общая трудоемкость дисциплины составляет 5 з.е., 180 ч., 60,5 ч. контактной работы

Вид учебной работы	Всего часов	Распределение по семестрам в часах	
		Номер семестра	
		3	
Общая трудоёмкость дисциплины	180	180	
<i>Аудиторные занятия:</i>	48	48	
Лекции (Л)	16	16	
Практические занятия, семинары и (или) другие виды аудиторных занятий (ПЗ)	32	32	
Лабораторные работы (ЛР)	0	0	
<i>Самостоятельная работа (СРС)</i>	119,5	119,5	
Оформление отчетов о практических работах	108	108	
Подготовка к экзамену	11,5	11,5	
Консультации и промежуточная аттестация	12,5	12,5	
Вид контроля (зачет, диф.зачет, экзамен)	-	экзамен	

5. Содержание дисциплины

№ раздела	Наименование разделов дисциплины	Объем аудиторных занятий по видам в часах			
		Всего	Л	ПЗ	ЛР
1	Топологии, свойства и история нейронных сетей	4	4	0	0
2	Обучение нейронных сетей	4	4	0	0
3	Применение нейронных сетей для решения практических задач	40	8	32	0

5.1. Лекции

№ лекции	№ раздела	Наименование или краткое содержание лекционного занятия	Кол-во часов
1	1	Структура искусственного нейрона как модели биологического нейрона, функции активации и свойства искусственного нейрона. История развития теории нейронных сетей. Классификация, топологии и свойства нейронных сетей	4
2	2	Методы обучения нейронных сетей (обучение с «учителем», дельта-правило). Алгоритм обратного распространения ошибки. Методы обучения нейронных сетей (обучение без «учителя»)	4
3	3	Применение нейронных сетей для решения практических задач (классификация, кластеризация, поиск зависимостей, прогнозирование, распознавание образов, идентификация, управление, обработка сигналов)	4
4	3	Применение нейронных сетей для решения практических задач (классификация, кластеризация, поиск зависимостей, прогнозирование, распознавание образов, идентификация, управление, обработка сигналов)	4

5.2. Практические занятия, семинары

№ занятия	№ раздела	Наименование или краткое содержание практического занятия, семинара	Кол-во часов
-----------	-----------	---------------------------------------------------------------------	--------------

1	3	Средства Matlab. Интерполирование функций. Интерполирование функций с помощью нейронных сетей (на основе приложений Matlab: Curve Fitting Tool и Neural Net Fitting).	2
2	3	Средства Matlab. Идентификация систем. Идентификация систем на основе приложений Matlab: System Identification (systemIdentification) и Neural Net Time Series (ntstool).	2
3	3	Средства Matlab. Кластеризация и классификация. Кластеризация и классификация образов с помощью нейронных сетей (на основе приложений Matlab: Neural Clustering и Neural Net Pattern Recognition).	2
4	3	Средства Matlab. Пример классификации изображений. Применение сверточных нейронных сетей к решению задачи классификации изображений.	2
5	3	Основы программирования на Python. Основы Python.	4
6	3	Основы программирования на Python. Структурные типы Python.	4
7	3	Основы программирования на Python. Библиотека NumPy.	4
8	3	Основы программирования на Python. Библиотека Pandas.	2
9	3	Основы программирования на Python. Библиотека Matplotlib.	4
10	3	Искусственные нейронные сети и глубокое обучение. Реализация многослойного персептрона на Python.	2
11	3	Искусственные нейронные сети и глубокое обучение. Бинарная классификация на Python.	2
12	3	Искусственные нейронные сети и глубокое обучение. Пример применения сверточных нейронных сетей для задачи классификации изображений.	2

5.3. Лабораторные работы

Не предусмотрены

5.4. Самостоятельная работа студента

Выполнение СРС			
Подвид СРС	Список литературы (с указанием разделов, глав, страниц) / ссылка на ресурс	Семестр	Кол-во часов
Оформление отчетов о практических работах	1) Рутковская, Д. Нейронные сети, генетические алгоритмы и нечеткие системы: Пер.с польск.И.Д.Рудинского : учебное пособие / Д. Рутковская, М. Пилиньский, Л. Рутковский. — 2-е изд. — Москва : Горячая линия-Телеком, 2013. — 384 с. — ISBN 978-5-9912-0320-3. — Текст : электронный // Лань : электронно-библиотечная система. — URL: https://e.lanbook.com/book/11843 (дата обращения: 20.06.2024). — Режим доступа: для авториз. пользователей. 2) Галушкин, А. И. Нейронные сети: основы теории / А. И. Галушкин. — Москва : Горячая линия-Телеком, 2017. — 496 с. — ISBN 978-5-9912-0082-0. — Текст : электронный // Лань : электронно-библиотечная система. — URL: https://e.lanbook.com/book/111043 (дата	3	108

	обращения: 20.06.2024). — Режим доступа: для авториз. пользователей. 3) Гудфеллоу, Я. Глубокое обучение / Я. Гудфеллоу, И. Бенджио, А. Курвилль ; перевод с английского А. А. Слинкина. — 2-е изд. — Москва : ДМК Пресс, 2018. — 652 с. — ISBN 978-5-97060-618-6. — Текст : электронный // Лань : электронно-библиотечная система. — URL: https://e.lanbook.com/book/107901 (дата обращения: 20.06.2024). — Режим доступа: для авториз. пользователей.		
Подготовка к экзамену	1) Рутковская, Д. Нейронные сети, генетические алгоритмы и нечеткие системы: Пер. с польск. И. Д. Рудинского : учебное пособие / Д. Рутковская, М. Пилиньский, Л. Рутковский. — 2-е изд. — Москва : Горячая линия-Телеком, 2013. — 384 с. — ISBN 978-5-9912-0320-3. — Текст : электронный // Лань : электронно-библиотечная система. — URL: https://e.lanbook.com/book/11843 (дата обращения: 20.06.2024). — Режим доступа: для авториз. пользователей. 2) Галушкин, А. И. Нейронные сети: основы теории / А. И. Галушкин. — Москва : Горячая линия-Телеком, 2017. — 496 с. — ISBN 978-5-9912-0082-0. — Текст : электронный // Лань : электронно-библиотечная система. — URL: https://e.lanbook.com/book/111043 (дата обращения: 20.06.2024). — Режим доступа: для авториз. пользователей. 3) Гудфеллоу, Я. Глубокое обучение / Я. Гудфеллоу, И. Бенджио, А. Курвилль ; перевод с английского А. А. Слинкина. — 2-е изд. — Москва : ДМК Пресс, 2018. — 652 с. — ISBN 978-5-97060-618-6. — Текст : электронный // Лань : электронно-библиотечная система. — URL: https://e.lanbook.com/book/107901 (дата обращения: 20.06.2024). — Режим доступа: для авториз. пользователей.	3	11,5

6. Фонд оценочных средств для проведения текущего контроля успеваемости, промежуточной аттестации

Контроль качества освоения образовательной программы осуществляется в соответствии с Положением о балльно-рейтинговой системе оценивания результатов учебной деятельности обучающихся.

6.1. Контрольные мероприятия (КМ)

№ КМ	Се-местр	Вид контроля	Название контрольного	Вес	Макс. балл	Порядок начисления баллов	Учитыва-
------	----------	--------------	-----------------------	-----	------------	---------------------------	----------

			мероприятия			ется в ПА	
1	3	Текущий контроль	1.1 - Интерполирование функций	1	10	<p>При оценивании результатов мероприятия используется балльно-рейтинговая система оценивания результатов учебной деятельности обучающихся (утверждена приказом ректора от 24.05.2019 г. № 179). Мероприятие текущего контроля - Практическая работа.</p> <p>Максимальное количество баллов за практическую работу – 10. Проходной балл – 6. Критерии начисления баллов за практическую работу:</p> <p>1) Правильность и полнота выполнения (критерий является блокирующим - при оценке критерия в 0 баллов дальнейшая оценка работы не производится, и общее количество баллов за работу приравнивается к 0) – 4 балла: Работа выполнена без ошибок – 4. В работе допущена 1 ошибка – 3. В работе допущены 2 ошибки – 1. В работе допущены 3 ошибки – 0.</p> <p>2) Время сдачи отчета о практической работе – 4 балла: Работа сдана студентом до истечения срока, указанного преподавателем – 4. Работа сдана студентом не позднее 1 недели после истечения срока, указанного преподавателем – 3. Работа сдана студентом не позднее 2 недель после истечения срока, указанного преподавателем – 2. Работа сдана студентом не позднее 3 недель после истечения срока, указанного преподавателем – 1. Работа сдана студентом позже 3 недель после истечения срока, указанного преподавателем – 0.</p> <p>3) Оформление текста отчета или файла с результатами практической работы – 2 балла: Оформление текста отчета полностью соответствует техническим требованиям к выполнению учебной документации – 2. Оформление текста отчета в большей степени соответствует техническим требованиям к выполнению учебной документации – 1.</p>	экзамен

					<p>Оформление текста отчета в большей степени не соответствует техническим требованиям к выполнению учебной документации – 0.</p> <p>4) При не достижении проходного балла отчет отправляется студенту на доработку (исправлению замечаний по критериям 1 и/или 3), после чего работа заново подвергается оцениванию по всем критериям. Процедура повторяется до достижения проходного балла.</p>		
2	3	Текущий контроль	1.2 - Идентификация систем	1	10	<p>При оценивании результатов мероприятия используется балльно-рейтинговая система оценивания результатов учебной деятельности обучающихся (утверждена приказом ректора от 24.05.2019 г. № 179). Мероприятие текущего контроля - Практическая работа.</p> <p>Максимальное количество баллов за практическую работу – 10.</p> <p>Проходной балл – 6.</p> <p>Критерии начисления баллов за практическую работу:</p> <p>1) Правильность и полнота выполнения (критерий является блокирующим - при оценке критерия в 0 баллов дальнейшая оценка работы не производится, и общее количество баллов за работу приравнивается к 0) – 4 балла:</p> <p>Работа выполнена без ошибок – 4.</p> <p>В работе допущена 1 ошибка – 3.</p> <p>В работе допущены 2 ошибки – 1.</p> <p>В работе допущены 3 ошибки – 0.</p> <p>2) Время сдачи отчета о практической работе – 4 балла:</p> <p>Работа сдана студентом до истечения срока, указанного преподавателем – 4.</p> <p>Работа сдана студентом не позднее 1 недели после истечения срока, указанного преподавателем – 3.</p> <p>Работа сдана студентом не позднее 2 недель после истечения срока, указанного преподавателем – 2.</p> <p>Работа сдана студентом не позднее 3 недель после истечения срока, указанного преподавателем – 1.</p> <p>Работа сдана студентом позже 3 недель после истечения срока, указанного преподавателем – 0.</p> <p>3) Оформление текста отчета или файла с результатами практической</p>	экзамен

					<p>работы – 2 балла: Оформление текста отчета полностью соответствует техническим требованиям к выполнению учебной документации – 2. Оформление текста отчета в большей степени соответствует техническим требованиям к выполнению учебной документации – 1. Оформление текста отчета в большей степени не соответствует техническим требованиям к выполнению учебной документации – 0. 4) При не достижении проходного балла отчет отправляется студенту на доработку (исправлению замечаний по критериям 1 и/или 3), после чего работа заново подвергается оцениванию по всем критериям. Процедура повторяется до достижения проходного балла.</p>		
3	3	Текущий контроль	1.3 - Кластеризация и классификация	1	10	<p>При оценивании результатов мероприятия используется балльно-рейтинговая система оценивания результатов учебной деятельности обучающихся (утверждена приказом ректора от 24.05.2019 г. № 179). Мероприятие текущего контроля - Практическая работа. Максимальное количество баллов за практическую работу – 10. Проходной балл – 6. Критерии начисления баллов за практическую работу: 1) Правильность и полнота выполнения (критерий является блокирующим - при оценке критерия в 0 баллов дальнейшая оценка работы не производится, и общее количество баллов за работу приравнивается к 0) – 4 балла: Работа выполнена без ошибок – 4. В работе допущена 1 ошибка – 3. В работе допущены 2 ошибки – 1. В работе допущены 3 ошибки – 0. 2) Время сдачи отчета о практической работе – 4 балла: Работа сдана студентом до истечения срока, указанного преподавателем – 4. Работа сдана студентом не позднее 1 недели после истечения срока, указанного преподавателем – 3.</p>	экзамен

					<p>Работа сдана студентом не позднее 2 недель после истечения срока, указанного преподавателем – 2.</p> <p>Работа сдана студентом не позднее 3 недель после истечения срока, указанного преподавателем – 1.</p> <p>Работа сдана студентом позже 3 недель после истечения срока, указанного преподавателем – 0.</p> <p>3) Оформление текста отчета или файла с результатами практической работы – 2 балла:</p> <p>Оформление текста отчета полностью соответствует техническим требованиям к выполнению учебной документации – 2.</p> <p>Оформление текста отчета в большей степени соответствует техническим требованиям к выполнению учебной документации – 1.</p> <p>Оформление текста отчета в большей степени не соответствует техническим требованиям к выполнению учебной документации – 0.</p> <p>4) При не достижении проходного балла отчет отправляется студенту на доработку (исправлению замечаний по критериям 1 и/или 3), после чего работа заново подвергается оцениванию по всем критериям. Процедура повторяется до достижения проходного балла.</p>		
4	3	Текущий контроль	1.4 - Пример классификации изображений	1	10	<p>При оценивании результатов мероприятия используется балльно-рейтинговая система оценивания результатов учебной деятельности обучающихся (утверждена приказом ректора от 24.05.2019 г. № 179).</p> <p>Мероприятие текущего контроля - Практическая работа.</p> <p>Максимальное количество баллов за практическую работу – 10.</p> <p>Проходной балл – 6.</p> <p>Критерии начисления баллов за практическую работу:</p> <p>1) Правильность и полнота выполнения (критерий является блокирующим - при оценке критерия в 0 баллов дальнейшая оценка работы не производится, и общее количество баллов за работу приравнивается к 0) – 4 балла:</p> <p>Работа выполнена без ошибок – 4.</p>	экзамен

					<p>В работе допущена 1 ошибка – 3. В работе допущены 2 ошибки – 1. В работе допущены 3 ошибки – 0.</p> <p>2) Время сдачи отчета о практической работе – 4 балла: Работа сдана студентом до истечения срока, указанного преподавателем – 4. Работа сдана студентом не позднее 1 недели после истечения срока, указанного преподавателем – 3. Работа сдана студентом не позднее 2 недель после истечения срока, указанного преподавателем – 2. Работа сдана студентом не позднее 3 недель после истечения срока, указанного преподавателем – 1. Работа сдана студентом позже 3 недель после истечения срока, указанного преподавателем – 0.</p> <p>3) Оформление текста отчета или файла с результатами практической работы – 2 балла: Оформление текста отчета полностью соответствует техническим требованиям к выполнению учебной документации – 2. Оформление текста отчета в большей степени соответствует техническим требованиям к выполнению учебной документации – 1. Оформление текста отчета в большей степени не соответствует техническим требованиям к выполнению учебной документации – 0.</p> <p>4) При не достижении проходного балла отчет отправляется студенту на доработку (исправлению замечаний по критериям 1 и/или 3), после чего работа заново подвергается оцениванию по всем критериям. Процедура повторяется до достижения проходного балла.</p>		
5	3	Текущий контроль	2 - Основы программирования на Python	1	10	<p>При оценивании результатов мероприятия используется балльно-рейтинговая система оценивания результатов учебной деятельности обучающихся (утверждена приказом ректора от 24.05.2019 г. № 179). Мероприятие текущего контроля - Практическая работа. Максимальное количество баллов за практическую работу – 10.</p>	экзамен

					<p>Проходной балл – 6.</p> <p>Критерии начисления баллов за практическую работу:</p> <p>1) Правильность и полнота выполнения (критерий является блокирующим - при оценке критерия в 0 баллов дальнейшая оценка работы не производится, и общее количество баллов за работу приравнивается к 0) – 4 балла: Работа выполнена без ошибок – 4. В работе допущена 1 ошибка – 3. В работе допущены 2 ошибки – 1. В работе допущены 3 ошибки – 0.</p> <p>2) Время сдачи отчета о практической работе – 4 балла: Работа сдана студентом до истечения срока, указанного преподавателем – 4. Работа сдана студентом не позднее 1 недели после истечения срока, указанного преподавателем – 3. Работа сдана студентом не позднее 2 недель после истечения срока, указанного преподавателем – 2. Работа сдана студентом не позднее 3 недель после истечения срока, указанного преподавателем – 1. Работа сдана студентом позже 3 недель после истечения срока, указанного преподавателем – 0.</p> <p>3) Оформление текста отчета или файла с результатами практической работы – 2 балла: Оформление текста отчета полностью соответствует техническим требованиям к выполнению учебной документации – 2. Оформление текста отчета в большей степени соответствует техническим требованиям к выполнению учебной документации – 1. Оформление текста отчета в большей степени не соответствует техническим требованиям к выполнению учебной документации – 0.</p> <p>4) При не достижении проходного балла отчет отправляется студенту на доработку (исправлению замечаний по критериям 1 и/или 3), после чего работа заново подвергается оцениванию по всем критериям. Процедура повторяется</p>	
--	--	--	--	--	-------------------------------------------------------------------------------------------------------------------------------------------------------------------------------------------------------------------------------------------------------------------------------------------------------------------------------------------------------------------------------------------------------------------------------------------------------------------------------------------------------------------------------------------------------------------------------------------------------------------------------------------------------------------------------------------------------------------------------------------------------------------------------------------------------------------------------------------------------------------------------------------------------------------------------------------------------------------------------------------------------------------------------------------------------------------------------------------------------------------------------------------------------------------------------------------------------------------------------------------------------------------------------------------------------------------------------------------------------------------------------------------------------------------------------------------------------------------------------------------------------------------------------------------------------------------------------------------------------------------------------------------------------------------------------------------------------------------------------------------------	--

						до достижения проходного балла.	
6	3	Текущий контроль	3.1 - Реализация многослойного перцептрона на Python	1	10	<p>При оценивании результатов мероприятия используется балльно-рейтинговая система оценивания результатов учебной деятельности обучающихся (утверждена приказом ректора от 24.05.2019 г. № 179). Мероприятие текущего контроля - Практическая работа. Максимальное количество баллов за практическую работу – 10. Проходной балл – 6. Критерии начисления баллов за практическую работу:</p> <p>1) Правильность и полнота выполнения (критерий является блокирующим - при оценке критерия в 0 баллов дальнейшая оценка работы не производится, и общее количество баллов за работу приравнивается к 0) – 4 балла: Работа выполнена без ошибок – 4. В работе допущена 1 ошибка – 3. В работе допущены 2 ошибки – 1. В работе допущены 3 ошибки – 0.</p> <p>2) Время сдачи отчета о практической работе – 4 балла: Работа сдана студентом до истечения срока, указанного преподавателем – 4. Работа сдана студентом не позднее 1 недели после истечения срока, указанного преподавателем – 3. Работа сдана студентом не позднее 2 недель после истечения срока, указанного преподавателем – 2. Работа сдана студентом не позднее 3 недель после истечения срока, указанного преподавателем – 1. Работа сдана студентом позже 3 недель после истечения срока, указанного преподавателем – 0.</p> <p>3) Оформление текста отчета или файла с результатами практической работы – 2 балла: Оформление текста отчета полностью соответствует техническим требованиям к выполнению учебной документации – 2. Оформление текста отчета в большей степени соответствует техническим требованиям к выполнению учебной документации – 1. Оформление текста отчета в</p>	экзамен

						<p>большей степени не соответствует техническим требованиям к выполнению учебной документации – 0.</p> <p>4) При не достижении проходного балла отчет отправляется студенту на доработку (исправлению замечаний по критериям 1 и/или 3), после чего работа заново подвергается оцениванию по всем критериям. Процедура повторяется до достижения проходного балла.</p>	
7	3	Текущий контроль	3.2 - Бинарная классификация	1	10	<p>При оценивании результатов мероприятия используется балльно-рейтинговая система оценивания результатов учебной деятельности обучающихся (утверждена приказом ректора от 24.05.2019 г. № 179). Мероприятие текущего контроля - Практическая работа.</p> <p>Максимальное количество баллов за практическую работу – 10.</p> <p>Проходной балл – 6.</p> <p>Критерии начисления баллов за практическую работу:</p> <p>1) Правильность и полнота выполнения (критерий является блокирующим - при оценке критерия в 0 баллов дальнейшая оценка работы не производится, и общее количество баллов за работу приравнивается к 0) – 4 балла:</p> <p>Работа выполнена без ошибок – 4.</p> <p>В работе допущена 1 ошибка – 3.</p> <p>В работе допущены 2 ошибки – 1.</p> <p>В работе допущены 3 ошибки – 0.</p> <p>2) Время сдачи отчета о практической работе – 4 балла:</p> <p>Работа сдана студентом до истечения срока, указанного преподавателем – 4.</p> <p>Работа сдана студентом не позднее 1 недели после истечения срока, указанного преподавателем – 3.</p> <p>Работа сдана студентом не позднее 2 недель после истечения срока, указанного преподавателем – 2.</p> <p>Работа сдана студентом не позднее 3 недель после истечения срока, указанного преподавателем – 1.</p> <p>Работа сдана студентом позже 3 недель после истечения срока, указанного преподавателем – 0.</p> <p>3) Оформление текста отчета или файла с результатами практической работы – 2 балла:</p>	экзамен

					<p>Оформление текста отчета полностью соответствует техническим требованиям к выполнению учебной документации – 2.</p> <p>Оформление текста отчета в большей степени соответствует техническим требованиям к выполнению учебной документации – 1.</p> <p>Оформление текста отчета в большей степени не соответствует техническим требованиям к выполнению учебной документации – 0.</p> <p>4) При не достижении проходного балла отчет отправляется студенту на доработку (исправлению замечаний по критериям 1 и/или 3), после чего работа заново подвергается оцениванию по всем критериям. Процедура повторяется до достижения проходного балла.</p>		
8	3	Текущий контроль	3.3 - Пример применения сверточных нейронных сетей для задачи классификации изображений	1	10	<p>При оценивании результатов мероприятия используется балльно-рейтинговая система оценивания результатов учебной деятельности обучающихся (утверждена приказом ректора от 24.05.2019 г. № 179).</p> <p>Мероприятие текущего контроля - Практическая работа.</p> <p>Максимальное количество баллов за практическую работу – 10.</p> <p>Проходной балл – 6.</p> <p>Критерии начисления баллов за практическую работу:</p> <p>1) Правильность и полнота выполнения (критерий является блокирующим - при оценке критерия в 0 баллов дальнейшая оценка работы не производится, и общее количество баллов за работу приравнивается к 0) – 4 балла:</p> <p>Работа выполнена без ошибок – 4.</p> <p>В работе допущена 1 ошибка – 3.</p> <p>В работе допущены 2 ошибки – 1.</p> <p>В работе допущены 3 ошибки – 0.</p> <p>2) Время сдачи отчета о практической работе – 4 балла:</p> <p>Работа сдана студентом до истечения срока, указанного преподавателем – 4.</p> <p>Работа сдана студентом не позднее 1 недели после истечения срока, указанного преподавателем – 3.</p> <p>Работа сдана студентом не позднее 2</p>	экзамен

					<p>неделю после истечения срока, указанного преподавателем – 2.</p> <p>Работа сдана студентом не позднее 3 недель после истечения срока, указанного преподавателем – 1.</p> <p>Работа сдана студентом позже 3 недель после истечения срока, указанного преподавателем – 0.</p> <p>3) Оформление текста отчета или файла с результатами практической работы – 2 балла:</p> <p>Оформление текста отчета полностью соответствует техническим требованиям к выполнению учебной документации – 2.</p> <p>Оформление текста отчета в большей степени соответствует техническим требованиям к выполнению учебной документации – 1.</p> <p>Оформление текста отчета в большей степени не соответствует техническим требованиям к выполнению учебной документации – 0.</p> <p>4) При не достижении проходного балла отчет отправляется студенту на доработку (исправлению замечаний по критериям 1 и/или 3), после чего работа заново подвергается оцениванию по всем критериям. Процедура повторяется до достижения проходного балла.</p>		
9	3	Промежуточная аттестация	экзамен	-	100	<p>Итоговый рейтинг обучающегося определяется в соответствии с п. 2.6 Положения о балльно-рейтинговой системе оценивания результатов учебной деятельности обучающихся (утверждена приказом ректора от 24.05.2019 г. № 179, в редакции приказа ректора от 10.03.2022 г. № 25-13/09).</p>	экзамен

6.2. Процедура проведения, критерии оценивания

Вид промежуточной аттестации	Процедура проведения	Критерии оценивания
экзамен	При оценивании результатов учебной деятельности обучающегося по дисциплине используется балльно-рейтинговая система оценивания результатов учебной деятельности обучающихся (Положение о БРС утверждено приказом ректора от 24.05.2019 г. № 179, в редакции приказа ректора от 10.03.2022 г. № 25-13/09). Мероприятие	В соответствии с пп. 2.5, 2.6 Положения

в) отечественные и зарубежные журналы по дисциплине, имеющиеся в библиотеке:

1. IEEE transactions on neural networks and learning systems: науч.-техн. журн. / IEEE Computational Intelligence Soc. - Piscataway, NJ : Institute of Electrical and Electronics Engineers , 2012-
2. IEEE transactions on neural networks [Текст] : науч.-техн. журн. / IEEE Computational Intelligence Soc. - New York : Institute of Electrical and Electronics Engineers , 2009-2011
3. Нейрокомпьютеры: разработка, применение : науч.-техн. журн. / Издат. предприятие ред. журн. "Радиотехника" - М. : Радиотехника , 1999-. - <http://www.radiotec.ru/catalog.php?cat=jr7>

г) методические указания для студентов по освоению дисциплины:

1. Конспект лекций

из них: учебно-методическое обеспечение самостоятельной работы студента:

1. Конспект лекций

Электронная учебно-методическая документация

№	Вид литературы	Наименование ресурса в электронной форме	Библиографическое описание
1	Основная литература	Электронно-библиотечная система издательства Лань	Рутковская, Д. Нейронные сети, генетические алгоритмы и нечеткие системы: Пер.с польск.И.Д.Рудинского : учебное пособие / Д. Рутковская, М. Пилиньский, Л. Рутковский. — 2-е изд. — Москва : Горячая линия-Телеком, 2013. — 384 с. — ISBN 978-5-9912-0320-3. — Текст : электронный // Лань : электронно-библиотечная система. — URL: https://e.lanbook.com/book/11843 (дата обращения: 20.06.2024). — Режим доступа: для авториз. пользователей.
2	Дополнительная литература	Электронно-библиотечная система издательства Лань	Галушкин, А. И. Нейронные сети: основы теории / А. И. Галушкин. — Москва : Горячая линия-Телеком, 2017. — 496 с. — ISBN 978-5-9912-0082-0. — Текст : электронный // Лань : электронно-библиотечная система. — URL: https://e.lanbook.com/book/111043 (дата обращения: 20.06.2024). — Режим доступа: для авториз. пользователей.
3	Дополнительная литература	Электронно-библиотечная система издательства Лань	Гудфеллоу, Я. Глубокое обучение / Я. Гудфеллоу, И. Бенджио, А. Курвилль ; перевод с английского А. А. Слинкина. — 2-е изд. — Москва : ДМК Пресс, 2018. — 652 с. — ISBN 978-5-97060-618-6. — Текст : электронный // Лань : электронно-библиотечная система. — URL: https://e.lanbook.com/book/107901 (дата обращения: 20.06.2024). — Режим доступа: для авториз. пользователей.

Перечень используемого программного обеспечения:

1. Microsoft-Windows(бессрочно)
2. Math Works-MATLAB, Simulink 2013b(бессрочно)
3. Microsoft-Office(бессрочно)
4. Math Works-MATLAB, Simulink R2014b(бессрочно)

5. Math Works-MATLAB (Simulink R2008a, SYMBOLIC MATH)(бессрочно)

Перечень используемых профессиональных баз данных и информационных справочных систем:

Нет

8. Материально-техническое обеспечение дисциплины

Вид занятий	№ ауд.	Основное оборудование, стенды, макеты, компьютерная техника, предустановленное программное обеспечение, используемое для различных видов занятий
Практические занятия и семинары	537 (36)	Компьютеры, указанный в разделе 7 РПД перечень ПО, доступ в Интернет, проектор
Лекции	537 (36)	Компьютеры, указанный в разделе 7 РПД перечень ПО, доступ в Интернет, проектор