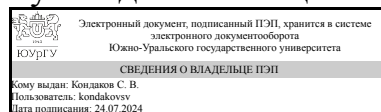


ЮЖНО-УРАЛЬСКИЙ ГОСУДАРСТВЕННЫЙ УНИВЕРСИТЕТ

УТВЕРЖДАЮ:
Руководитель специальности



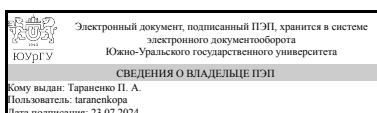
С. В. Кондаков

РАБОЧАЯ ПРОГРАММА

дисциплины 1.О.16 Сопротивление материалов
для специальности 23.05.01 Наземные транспортно-технологические средства
уровень Специалитет
форма обучения очная
кафедра-разработчик Техническая механика

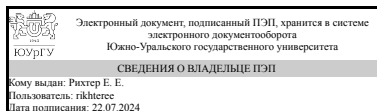
Рабочая программа составлена в соответствии с ФГОС ВО по направлению подготовки 23.05.01 Наземные транспортно-технологические средства, утверждённым приказом Минобрнауки от 11.08.2020 № 935

Зав.кафедрой разработчика,
к.техн.н., доц.



П. А. Тараненко

Разработчик программы,
к.техн.н., доц., доцент



Е. Е. Рихтер

1. Цели и задачи дисциплины

Цель дисциплины — изучить основы проектирования и современные методы расчета на прочность, жесткость и устойчивость элементов машин и конструкций для использования полученных в области прочности знаний в практической инженерной деятельности. Задачи дисциплины: 1) теоретический компонент: - изучить общие принципы и методы инженерных расчетов типовых элементов машин и конструкций на прочность, жесткость и устойчивость; 2) познавательный компонент: - сформировать устойчивые навыки по компетентностному применению фундаментальных положений дисциплины при изучении дисциплин профессионального цикла, а также в научном анализе ситуаций, с которыми приходится сталкиваться в профессиональной и общекультурной деятельности. - ознакомить с механическими свойствами конструкционных материалов; - научить соблюдать установленные требования, действующие нормы, правила и стандарты; 3) практический компонент: - выработать навыки механического и математического моделирования типовых механизмов и конструкций; - научить выполнять расчеты на прочность, жесткость и устойчивость типовых элементов, моделируемых с помощью стержня при простых видах нагружения и при сложном напряженном состоянии; - научить выполнять прикладные расчеты на прочность типовых деталей машин и механизмов.

Краткое содержание дисциплины

Краткое содержание дисциплины Дисциплина «Сопротивление материалов» является составляющей общетехнической подготовки студентов и служит базой для изучения специальных дисциплин. Курс включает следующие разделы: - расчеты на прочность при простых видах нагружения (растяжение- сжатие, кручение, изгиб); - основы теории напряжений и деформаций; - расчеты на прочность при сложном нагружении; - энергетический метод определения перемещений; - расчет статически неопределимых систем; - устойчивость сжатых стержней; - расчет с учетом сил инерции; - прочность при напряжениях, циклически изменяющихся во времени.

2. Компетенции обучающегося, формируемые в результате освоения дисциплины

Планируемые результаты освоения ОП ВО (компетенции)	Планируемые результаты обучения по дисциплине
ОПК-1 Способен ставить и решать инженерные и научно-технические задачи в сфере своей профессиональной деятельности и новых междисциплинарных направлений с использованием естественнонаучных, математических и технологических моделей	Знает: основные положения и принципы сопротивления материалов, классификацию видов нагружения стержня, механические характеристики материалов, основные положения теорий напряженного и деформированного состояний, гипотезы начала пластических деформаций и разрушения при сложном нагружении, необходимых для принятия обоснованных технических решений, выбора эффективных и безопасных технических средств и технологий при решении задач профессиональной деятельности Умеет: определять внутренние силовые факторы в поперечном сечении стержня, выполнять

	<p>расчеты на прочность и жесткость при простых видах нагружения и при сложном нагружении стержня Имеет практический опыт: расчетов на прочность и жесткость стержневых систем</p>
<p>ОПК-4 Способен проводить исследования, организовывать самостоятельную и коллективную научно-исследовательскую деятельность при решении инженерных и научно-технических задач, включающих планирование и постановку сложного эксперимента, критическую оценку и интерпретацию результатов</p>	<p>Знает: подходы к решению технических проблем прочности и жесткости при решении инженерных и научно-технических задач, включающих планирование и постановку сложного эксперимента, критическую оценку и интерпретацию результатов Умеет: выполнять расчетные исследования элементов конструкций на прочность и жесткость для обеспечения их нормальной эксплуатации. Проводить испытания на растяжение и сжатие, определять напряжения и деформации при изгибе. Применять электротензометрии для определения деформаций Имеет практический опыт: выполнения расчетных исследований элементов конструкций на прочность и жесткость для обеспечения их нормальной эксплуатации. Проведения испытаний на растяжение и сжатие, определения напряжений и деформаций при изгибе. Применения электротензометрии для определения деформаций</p>
<p>ОПК-5 Способен применять инструментарий формализации инженерных, научно-технических задач, использовать прикладное программное обеспечение при расчете, моделировании и проектировании технических объектов и технологических процессов</p>	<p>Знает: основы проектирования и современные методы расчета на прочность, жесткость и устойчивость элементов машин и конструкций Умеет: соблюдать установленные требования, действующие нормы, правила и стандарты, выполнять расчеты на прочность, жесткость и устойчивость типовых элементов, моделируемых с помощью стержня при простых видах нагружения и при сложном напряженном состоянии Имеет практический опыт: выполнения прикладных расчетов на прочность типовых деталей машин и механизмов.</p>
<p>ПК-1 Способен к профессиональной деятельности на всех стадиях разработки наземных транспортно-технологических средств с использованием передовых методов расчета и проектирования.</p>	<p>Знает: основы проектирования и современные методы расчета на прочность, жесткость и устойчивость элементов машин и конструкций, подходы к решению технических проблем прочности и жесткости при решении инженерных и научно-технических задач Умеет: выполнять расчеты на прочность, жесткость и устойчивость типовых деталей транспортных средств при простых видах нагружения и при сложном напряженном состоянии. Проводить испытания типовых деталей транспортных средств на растяжение и сжатие, определять напряжения и деформации при изгибе Имеет практический опыт: выполнения прикладных расчетов на прочность типовых</p>

	деталей транспортных средств. Проведения испытаний типовых деталей транспортных средств на растяжение и сжатие, определения напряжений и деформаций при изгибе
--	--

3. Место дисциплины в структуре ОП ВО

Перечень предшествующих дисциплин, видов работ учебного плана	Перечень последующих дисциплин, видов работ
1.О.11.01 Алгебра и геометрия, 1.О.12 Физика, 1.О.14.01 Начертательная геометрия, 1.О.15 Теоретическая механика, 1.О.13 Химия, 1.О.11.02 Математический анализ, 1.О.14.02 Инженерная графика, 1.О.32 Цифровые технологии и искусственный интеллект в наземных транспортно-технологических комплексах, Учебная практика (ознакомительная) (2 семестр)	1.О.18 Детали машин и основы конструирования, ФД.03 Трансмиссии специальных типов, 1.О.34 Теория автоматического управления, ФД.02 Теория планирования эксперимента, 1.Ф.05 Роботизированные наземные транспортно-технологические комплексы, 1.О.36 Энергетические установки, 1.О.23 Гидравлика и гидропневмопривод, 1.О.17 Теория механизмов и машин, 1.О.24 Теплотехника, 1.О.37 Суперкомпьютерное моделирование технических устройств и процессов, 1.О.20 Технология конструкционных материалов, 1.Ф.02 САМ (Computer Aided Manufacturing) системы в машиностроении, Производственная практика (преддипломная) (10 семестр), Производственная практика (производственно-технологическая) (6 семестр)

Требования к «входным» знаниям, умениям, навыкам студента, необходимым при освоении данной дисциплины и приобретенным в результате освоения предшествующих дисциплин:

Дисциплина	Требования
1.О.12 Физика	Знает: Основные физические явления и законы; основные физические величины и константы, их определение и единицы измерения; функциональные понятия, законы и теории классической и современной физики, методы физических исследований, способы измерения физических величин; основные способы оценки погрешности экспериментальных данных Умеет: Применять физико-математические методы для решения прикладных задач; применять физико-математические приемы и методы для решения конкретных задач из различных областей профессиональной деятельности; применять научную аппаратуру для проведения физического эксперимента, определять конкретное физическое содержание в прикладных задачах, оптимально представлять экспериментальные данные и выполнять стандартную оценку полученных результатов

	<p>(графическое представление массива данных, расчет средних значений, оценка погрешности) Имеет практический опыт: Решения задач из различных областей физики, проведения физических экспериментов, представления экспериментальных результатов и оценки полученных результатов исследования (формулировать выводы на основе полученных результатов в соответствии с поставленной целью исследования)</p>
<p>1.О.15 Теоретическая механика</p>	<p>Знает: общие законы движения и равновесия материальных тел и возникающие при этом взаимодействия между телами; основные математические модели теоретической механики и области их применимости, модели, законы, принципы теоретической механики для применения их в профессиональной деятельности, общие законы механики, которым подчиняются движение и равновесие систем материальных тел с учетом возникающих при этом механических взаимодействий Умеет: применять законы механики при решении плоских задач статики, кинематики и динамики материальной точки, системы материальных точек, твердого тела, применять законы механики, составлять математические модели (уравнения), решающие ту или иную задачу механики, строить механические и математические модели технических систем и исследовать их, квалифицированно применяя основные методы статического, кинематического и динамического анализа механических систем Имеет практический опыт: математического моделирования механического движения и взаимодействия материальных тел в простейших механизмах, использования созданных математических моделей для решения типовых задач в профессиональной области, моделирования задач механики, решать созданные математические модели, построения различных моделей технических систем и исследования их, применения основных методов статического, кинематического и динамического анализа механических систем</p>
<p>1.О.32 Цифровые технологии и искусственный интеллект в наземных транспортно-технологических комплексах</p>	<p>Знает: генерация рекламного и медийного контента, чат боты, анализ временных рядов, рекомендательные системы; понятие технологии цифровых двойников, характеристику современного этапа развития цифровых технологий и технологий искусственного интеллекта, возможности их применения в области проектирования, производства и эксплуатации наземных транспортно-технологических средств: компьютерное зрение, распознавание речи, обработка естественных языков,, место цифрового моделирования при</p>

	<p>разработке продукции, управлении производством, эксплуатацией наземных транспортно-технологических комплексов, имеет представление о PLM-системах для управления жизненным циклом продукта, возможности технологий искусственного интеллекта и современных цифровых технологий для поиска, анализа и синтеза информации; базовые методы ИИ и принципы поиска, анализа и синтеза информации с применением современных цифровых технологий</p> <p>Умеет: Применять элементы искусственного интеллекта при решении задач профессиональной деятельности, Применять элементы искусственного интеллекта в области проектирования, производства и эксплуатации наземных транспортно-технологических средств, строить простые статистические модели, формулировать математически и решать типовые прикладные задачи линейного и нелинейного программирования посредством электронных таблиц, применять базовые цифровые технологии, в том числе простейшие технологии искусственного интеллекта при решении типовых задач профессиональной деятельности в области наземных транспортно-технологических средств</p> <p>Имеет практический опыт: решения простейших задач профессиональной деятельности с применением цифрового моделирования и элементов искусственного интеллекта, Применения элементов искусственного интеллекта в области проектирования, производства и эксплуатации наземных транспортно-технологических средств, решения типовых прикладных задач оптимизации (планирования производства, транспортной задачи, задачи о назначении) средствами электронных таблиц, использования электронных таблиц для решения типовых задач оптимизации, анализа информации, в том числе статистического, в области профессиональной деятельности; элементов технологий искусственного интеллекта при решении простых задач профессиональной деятельности</p>
1.О.14.01 Начертательная геометрия	<p>Знает: основы проекционного черчения, основные законы начертательной геометрии, основы построения изображений пространственных объектов, Способы получения определенных графических моделей пространства, основанных на ортогональном проецировании и умении решать на этих моделях задачи, связанные пространственными формами и отношениями</p> <p>Умеет: решать задачи с использованием законов начертательной геометрии и проекционного черчения, Анализировать и моделировать форму предметов</p>

	<p>по их чертежам, строить и читать чертежи; решать инженерно-геометрические задачи на чертеже; применять нормативные документы и государственные стандарты, необходимые для оформления чертежей и другой конструкторско-технологической документации; уметь применять компьютерные технологии для построения чертежей и изучения пространственных свойств геометрических объектов Имеет практический опыт: решения задач с использованием законов начертательной геометрии и проекционного черчения, построения пространственных изображений геометрических объектов, получения определенных графических моделей пространства, основанных на ортогональном и центральном проецировании; навыками выполнения графических работ.</p>
1.О.11.01 Алгебра и геометрия	<p>Знает: Основные методы линейной алгебры и аналитической геометрии, применяемые в исследовании профессиональных проблем Умеет: Использовать основные понятия линейной алгебры и аналитической геометрии в профессиональной деятельности Имеет практический опыт: Применения методов линейной алгебры и аналитической геометрии для решения типовых задач</p>
1.О.11.02 Математический анализ	<p>Знает: Основные методы решения типовых задач математического анализа Умеет: Основные методы решения типовых задач математического анализа Имеет практический опыт: Решения типовых задач математического анализа</p>
1.О.14.02 Инженерная графика	<p>Знает: Принципы графического изображения деталей и узлов; Основы проекционного черчения; правила выполнения чертежей, схем и эскизов по специальности; структуру и оформление конструкторской, технологической документации в соответствии с требованиями стандартов., методы проецирования и построения изображений геометрических фигур, изучить принципы графического изображения деталей и узлов; Правила выполнения чертежей деталей, сборочных единиц и элементов конструкций; требования стандартов Единой системы конструкторской документации (ЕСКД) и Единой системы технической документации (ЕСТД) к оформлению и составлению чертежей, методы решения инженерно-геометрических задач на чертеже Умеет: Анализировать и моделировать форму предметов по их чертежам, строить и читать чертежи; уметь применять компьютерные технологии для построения чертежей и изучения пространственных свойств геометрических объектов., Читать и составлять графическую и текстовую конструкторскую документацию в соответствии с требованиями</p>

	<p>стандартов, применять полученные знания и навыки, строить и читать чертежи; решать инженерно-геометрические задачи на чертеже; применять нормативные документы и государственные стандарты, необходимые для оформления чертежей и другой конструкторско-технологической документации; Имеет практический опыт: получения определенных графических моделей пространства, основанных на ортогональном и центральном проецировании; навыками выполнения графических работ; навыками решения метрических задач, пространственных объектов на чертежах, методами проецирования и изображения пространственных форм на плоскости проекций, выполнения проекционных чертежей и оформления конструкторской документации в соответствии с ЕСКД, самостоятельно пользоваться учебной и справочной литературой. Графическим пакетом.</p>
1.О.13 Химия	<p>Знает: закономерности изменения свойств простых веществ и соединений; методы и способы синтеза неорганических веществ; сущность современных физических и физикохимических методов исследования, применяемых в химии, а также основные задачи, которые этими методами решаются, основы строения вещества, типы химических связей, реакционную способность и методы химической идентификации и определения веществ; основные понятия, законы и методы химии в объеме, необходимом для профессиональной деятельности Умеет: определять возможность и путь самопроизвольного протекания химических процессов, в основе которых лежат различные химические реакции, определять термодинамическую возможность протекания процесса, использовать фундаментальные понятия, законы и модели современной химии, определять реакционную способность веществ, а также применять естественнонаучные методы теоретических и экспериментальных исследований в химии в практической деятельности; проводить стехиометрические и физико-химические расчеты параметров химических реакций, лежащих в основе производственных процессов Имеет практический опыт: безопасной работы с химическими системами, использования приборов и оборудования для проведения экспериментов; проведения обработки и анализа результатов экспериментальных исследований; построения графического материала по результатам проведенного эксперимента; исследования неорганических соединений и интерпретации экспериментальных результатов,</p>

	<p>работы с химическими системами, использования приборов и оборудования для проведения экспериментов</p>
<p>Учебная практика (ознакомительная) (2 семестр)</p>	<p>Знает: Выполнения инструкций по соблюдению правил безопасности на месте прохождения практики, Основные способы осуществления деловой коммуникации в устной и письменной формах, базовые понятия информатики, информационных технологий; основные технологии хранения, передачи и анализа информации, обеспечения информационной безопасности; основные элементы операционной системы и методы работы пользователя с ней, знает базовые технологии мультимедийной обработки информации, работы текстового процессора, электронных таблиц, Общее устройство, технические характеристики изучаемых наземных транспортно-технологических средств, базовые понятия информатики, основные положения по поддержанию безопасных условий на месте прохождения практики Умеет: поддерживать безопасные условия на месте прохождения практики, Осуществлять деловую коммуникацию в устной и письменной формах, использовать основные технологии хранения, передачи и анализа информации при решении задач учебной практики; работать с операционной системой и настраивать ее на уровне пользователя, использовать базовые технологии мультимедийной обработки информации, работы с текстовым процессором, электронными таблицами; использовать основные технологии хранения, передачи и анализа информации при решении задач учебной практики, использовать базовые технологии мультимедийной обработки информации, работы с текстовым процессором, электронными таблицами; поддерживать безопасные условия на месте прохождения практики Имеет практический опыт: Выполнения инструкций по соблюдению правил безопасности на месте прохождения практики, Осуществления деловой коммуникации в устной и письменной формах, создания мультимедийных презентаций, оформления текстовых документов в соответствии с заданными требованиями, выполнения простейших расчетов в электронных таблицах и графического представления информации при решении типовых задач учебной практики, поиска информации по заданным критериям при решении задач учебной практики, создания мультимедийных презентаций, оформления текстовых документов в соответствии с заданными требованиями, выполнения простейших расчетов в электронных таблицах и</p>

	графического представления информации при решении типовых задач учебной практики, поиска информации по заданным критериям при решении задач учебной практики, выполнения инструкций по соблюдению правил безопасности на месте прохождения практики
--	---

4. Объём и виды учебной работы

Общая трудоемкость дисциплины составляет 6 з.е., 216 ч., 110,75 ч. контактной работы

Вид учебной работы	Всего часов	Распределение по семестрам в часах	
		Номер семестра	
		3	4
Общая трудоёмкость дисциплины	216	108	108
<i>Аудиторные занятия:</i>	96	48	48
Лекции (Л)	48	32	16
Практические занятия, семинары и (или) другие виды аудиторных занятий (ПЗ)	32	16	16
Лабораторные работы (ЛР)	16	0	16
<i>Самостоятельная работа (СРС)</i>	105,25	53,75	51,5
Выполнение расчетно- графического задания №2 "Расчеты на прочность и жесткость при простых видах нагружения"	8,75	8.75	0
Выполнение расчетно- графического задания №1 "Расчеты на прочность и на жесткость стержневых систем при растяжении сжатии"	12	12	0
Выполнение расчетно- графического задания №4 "Анализ напряженного состояния и расчеты на прочность при сложном сопротивлении"	14,5	0	14.5
Оформление журналов лабораторных работ	5	0	5
Подготовка к зачету	15	15	0
Подготовка к экзамену	20	0	20
Выполнение расчетно- графического задания №3 "Расчеты на прочность балок из пластичного и хрупкого материалов при изгибе"	18	18	0
Выполнение расчетно- графического задания №5 "Расчеты статически неопределимых систем, расчеты на устойчивость и динамику"	12	0	12
Консультации и промежуточная аттестация	14,75	6,25	8,5
Вид контроля (зачет, диф.зачет, экзамен)	-	зачет	экзамен

5. Содержание дисциплины

№ раздела	Наименование разделов дисциплины	Объем аудиторных занятий по видам в часах			
		Всего	Л	ПЗ	ЛР
1	Введение. Геометрическая модель объекта, модель нагружения,	8	4	4	0

	модель материала. Внутренние силы. Метод сечений. Внутренние силовые факторы. Понятие о напряжении и деформациях в точке тела. Основные принципы сопротивления материалов				
2	Расчеты на прочность при простых видах нагружения (растяжение-сжатие, кручение, изгиб)	34	16	12	6
3	Основы теории напряженного и деформированного состояния. Расчеты на прочность при сложном нагружении стержня	20	12	6	2
4	Энергетический метод определения перемещений. Статически неопределимые системы	20	10	6	4
5	Устойчивость деформируемых систем	6	2	2	2
6	Расчеты на прочность при динамическом нагружении и циклически изменяющихся нагрузках	8	4	2	2

5.1. Лекции

№ лекции	№ раздела	Наименование или краткое содержание лекционного занятия	Кол-во часов
1	1	Введение. Проблема прочности в технике и основные направления ее решения. Объекты расчета и их расчетные схемы. Геометрическая модель объекта, модель нагружения, модель материала	2
2	1	Внутренние силы. Метод сечений. Внутренние силовые факторы. Понятие о напряжении и деформациях в точке тела. Основные принципы сопротивления материалов	2
3	2	Растяжение-сжатие. Напряжения в поперечном и наклонных сечениях. Продольная и поперечная деформации стержня. Закон Гука при растяжении-сжатии	2
4	2	Свойства материалов при растяжении и сжатии. Механические характеристики металлов и конструкционных материалов Расчеты на прочность при растяжении-сжатии	2
5	2	Геометрические характеристики поперечного сечения стержня. Определение положения центра тяжести сечения. Изменение моментов инерции при параллельном переносе и повороте осей. Главные оси и главные моменты инерции сечения. Моменты инерции прямоугольного, круглого, треугольного сечений и сложного сечения	2
6	2	Сдвиг и кручение. Напряженное состояние, механические свойства материалов при чистом сдвиге, закон Гука. Кручение. Определение касательных напряжений и угловых перемещений при кручении прямого стержня круглого сечения	2
7	2	Определение касательных напряжений и угловых перемещений при кручении прямого стержня прямоугольного и тонкостенных поперечных сечений. Расчеты на прочность и жесткость при кручении. Рациональные формы поперечных сечений	2
8	2	Изгиб. Классификация видов изгиба. Определение кривизны изогнутой оси и нормальных напряжений в поперечном сечении стержня при прямом чистом изгибе. Касательные напряжения при поперечном изгибе. Перемещения при прямом изгибе. Условие прочности и жесткости при прямом изгибе	2
9	2	Касательные напряжения при поперечном изгибе. Перемещения при прямом изгибе. Условие прочности и жесткости при прямом изгибе	2
10	2	Определение напряжений и расчет на прочность при косом изгибе и изгиб с растяжением или сжатием	2
11	3	Основы теории напряженного и деформированного состояний в точке тела. Напряженное состояние в точке и его исследование, главные площадки и	2

		главные напряжения. Классификация видов напряженных состояний	
12	3	Определение главных напряжений и положения главных площадок для случая, когда одно главное напряжение известно. Круговая диаграмма напряжений О.Мора	2
13	3	Деформированное состояние в точке тела. Аналогия между напряженным и деформированным состоянием. Виды деформированных состояний. Обобщенный закон Гука для изотропного тела. Теоретические основы тензометрии	2
14	3	Критерии пластичности и разрушения. Предельные напряженные состояния, коэффициент запаса напряженного состояния. Эквивалентное напряжение.	2
15	3	Гипотезы появления пластических деформаций, их графическая интерпретация. Критерии разрушения	2
16	3	Применение гипотез пластичности и критериев прочности к расчету стержня при сложном нагружении	2
17	4	Энергетический метод определения перемещений. Интеграл перемещений О.Мора.	2
18	4	Методы вычисления интеграла О.Мора. Определение перемещений, вызванных внешними силами, тепловыми воздействиями, заданными смещениями и осадкой опор в фермах, балках и рамах.	2
19	4	Статически неопределимые системы. Метод сил. Раскрытие статической неопределимости методом сил	2
20	4	Статически неопределимые системы. Метод сил. Раскрытие статической неопределимости методом сил. Применение метода сил к расчету статически неопределимых балок и рам. Использование симметрии при расчете статически неопределимых систем	2
21	4	Применение метода сил к расчету статически неопределимых ферм. Определение напряжений, вызванных внешними силами, а также тепловых и монтажных напряжений.	2
22	5	Устойчивость равновесия деформируемых систем. Задача и метод Эйлера. Расчет критической силы для сжатого стержня при различных условиях закрепления. Расчеты стержней на устойчивость.	2
23	6	Расчеты на прочность с учетом сил инерции и при динамическом нагружении. Расчет элементов конструкций, движущихся с ускорением. Расчеты на прочность при ударе.	2
24	6	Прочность при напряжениях, циклически изменяющихся во времени. Механизм усталостного разрушения. Свойства материалов при циклических напряжениях. Диаграмма предельных амплитуд. Влияние на усталостную прочность различных факторов.	2

5.2. Практические занятия, семинары

№ занятия	№ раздела	Наименование или краткое содержание практического занятия, семинара	Кол-во часов
1	1	Построение эпюр нормальной силы и крутящего момента	2
2	1	Построение эпюр поперечной силы и изгибающего момента в балках и плоских рамах	2
3	2	Расчеты на прочность при растяжении- сжатии	2
4	2	Расчеты на прочность при кручении. Контрольная работа: защита Расчетно-графического задания №1	2
5	2	Расчеты на прочность при изгибе. Балки из пластичного материала	2
6	2	Расчеты на прочность при изгибе. Балки из хрупкого материала	2
7	2	Расчеты на прочность при косом изгибе и изгибе с растяжением- сжатием	2

8	2	Условные расчеты на прочность. Контрольная работа: защита Расчетно-графического задания №2	2
9	3	Исследование напряженного состояния стержня при сложном нагружении	2
10	3	Расчеты на прочность при сложном нагружении балок из пластичного материала	2
11	3	Расчеты на прочность при сложном нагружении балок из хрупкого материала	2
12	4	Определение перемещений в статически определимых балках, рамах и фермах. Контрольная работа: защита Расчетно-графического задания №3	2
13	4	Расчет статически неопределимых балок, рам	2
14	4	Расчет статически неопределимых ферм	2
15	5	Расчет на устойчивость сжатых стержней	2
16	6	Расчет упругих систем при ударном нагружении. Контрольная работа: защита Расчетно-графического задания №4	2

5.3. Лабораторные работы

№ занятия	№ раздела	Наименование или краткое содержание лабораторной работы	Кол-во часов
1	2	Лабораторная работа №1 "Испытание материалов на растяжение"	2
2	2	Лабораторная работа №2 "Испытание материалов на сжатие"	2
3	2	Лабораторная работа №3 "Определение упругих характеристик материалов" и №4 "Определение модуля сдвига"	2
4	3	Лабораторная работа №14 "НДС в тонкостенной трубе при сложном нагружении"	2
5	4	Лабораторная работа №15 "Экспериментальное определение перемещений в балке при изгибе. Иллюстрация теоремы о взаимности работ"	2
6	4	Лабораторная работа №17 "Экспериментальное определение опорного момента в статически неопределимой балке при изгибе"	2
7	5	Лабораторная работа № 18 "Устойчивость упругих систем"	2
8	6	Лабораторная работа № 19 "Ударное нагружение"	2

5.4. Самостоятельная работа студента

Выполнение СРС		
Подвид СРС	Список литературы (с указанием разделов, глав, страниц) / ссылка на ресурс	Семес
Выполнение расчетно-графического задания №2 "Расчеты на прочность и жесткость при простых видах нагружения"	Сопротивление материалов. Контрольные задания для расчетно-графических работ [Текст] Ч. 1 учеб. пособие для машиностроит. направлений А. В. Понькин и др.; Юж.-Урал. гос. ун-т, Каф. Техн. механика ; ЮУрГУ. - Челябинск: Издательский Центр ЮУрГУ, 2018. - 128, [1] с. ил. электрон. версия https://lib.susu.ru/ftd?base=SUSU_METHOD&key=000563493&dtype=F&etype=.pdf	3
Выполнение расчетно-графического задания №1	Сопротивление материалов. Контрольные задания для расчетно-графических работ [Текст] Ч. 1 учеб. пособие для машиностроит. направлений А. В. Понькин и др.; Юж.-Урал. гос. ун-т, Каф. Техн. механика ; ЮУрГУ. - Челябинск: Издательский Центр ЮУрГУ, 2018. - 128, [1] с. ил. электрон. версия	3

"Расчеты на прочность и на жесткость стержневых систем при растяжении сжатии"	https://lib.susu.ru/ftd?base=SUSU_METHOD&key=000563493&dtype=F&etype=.pdf	
Выполнение расчетно-графического задания №4 "Анализ напряженного состояния и расчеты на прочность при сложном сопротивлении"	Сопротивление материалов. Сборник задач [Текст] Ч. 2 метод. рек. по контролю самостоят. работы студентов для направлений 13.00.00, 15.0000, 20.00.00 и др. А. В. Понькин и др.; Юж.-Урал. гос. ун-т, Каф. Техн. механика ; ЮУрГУ. - Челябинск: Издательский Центр ЮУрГУ, 2016. - 149, [1] с. ил. https://lib.susu.ru/ftd?base=SUSU_METHOD&key=000570703&dtype=F&etype=.pdf	4
Оформление журналов лабораторных работ	Колпаков, В. П. Сопротивление материалов [Текст] учеб. пособие для лаб. работ по направлениям 140000, 150000, 160000 и др. В. П. Колпаков, А. В. Понькин, Е. Е. Рихтер ; Юж.-Урал. гос. ун-т, Каф. Приклад. механика, динамика и прочность машин ; ЮУрГУ. - Челябинск: Издательский Центр ЮУрГУ, 2014. - 91, [2] с. ил. электрон. версия https://lib.susu.ru/ftd?base=SUSU_METHOD&key=000525408&dtype=F&etype=. Колпаков, В. П. Сопротивление материалов [Текст] журн. лаб. работ для направлений 140000, 150000, 160000 и др. В. П. Колпаков, А. В. Понькин, Е. Е. Рихтер ; Юж.-Урал. гос. ун-т, Каф. Приклад. механика, динамика и прочность машин ; ЮУрГУ. - Челябинск: Издательский Центр ЮУрГУ, 2014. - 55, [1] с. ил. электрон. версия https://lib.susu.ru/ftd?base=SUSU_METHOD&key=000526952&dtype=F&etype	4
Подготовка к зачету	1. Феодосьев, В. И. Сопротивление материалов Учеб. для втузов. - 10-е изд., перераб. и доп. - М.: Издательство МГТУ им. Н. Э. Баумана, 2000. - 590,[1] с. 2. Черняев, Э. Ф. Сопротивление материалов Учеб. пособие ЮУрГУ, Каф. Приклад. механика, динамика и прочность машин. - Челябинск: Издательство ЮУрГУ, 1999. - 206,[1] с. ил. 3. Сопротивление материалов. Сборник задач [Текст] Ч. 1 метод. рек. по контролю самостоят. работы студентов для направлений 13.00.00, 15.0000, 20.00.00 и др. А. В. Понькин и др.; Юж.-Урал. гос. ун-т, Каф. Техн. механика ; ЮУрГУ. - Челябинск: Издательский Центр ЮУрГУ, 2016. - 149, [1] с. ил.	3
Подготовка к экзамену	Сопротивление материалов. Сборник задач [Текст] Ч. 2 метод. рек. по контролю самостоят. работы студентов для направлений 13.00.00, 15.0000, 20.00.00 и др. А. В. Понькин и др.; Юж.-Урал. гос. ун-т, Каф. Техн. механика ; ЮУрГУ. - Челябинск: Издательский Центр ЮУрГУ, 2016. - 149, [1] с. ил. https://lib.susu.ru/ftd?base=SUSU_METHOD&key=000570703&dtype=F&etype=.pdf	4
Выполнение расчетно-графического задания №3 "Расчеты на прочность балок из пластичного и хрупкого материалов при изгибе"	Сопротивление материалов. Контрольные задания для расчетно-графических работ [Текст] Ч. 1 учеб. пособие для машиностроит. направлений А. В. Понькин и др.; Юж.-Урал. гос. ун-т, Каф. Техн. механика ; ЮУрГУ. - Челябинск: Издательский Центр ЮУрГУ, 2018. - 128, [1] с. ил. электрон. версия https://lib.susu.ru/ftd?base=SUSU_METHOD&key=000563493&dtype=F&etype=.pdf	3

Выполнение расчетно-графического задания №5 "Расчеты статически неопределимых систем, расчеты на устойчивость и динамику"	Соппротивление материалов. Сборник задач [Текст] Ч. 2 метод. рек. по контролю самостоят. работы студентов для направлений 13.00.00, 15.0000, 20.00.00 и др. А. В. Понькин и др.; Юж.-Урал. гос. ун-т, Каф. Техн. механика ; ЮУрГУ. - Челябинск: Издательский Центр ЮУрГУ, 2016. - 149, [1] с. ил. https://lib.susu.ru/ftd?base=SUSU_METHOD&key=000570703&dtype=F&etype=.pdf	4
---	--	---

6. Фонд оценочных средств для проведения текущего контроля успеваемости, промежуточной аттестации

Контроль качества освоения образовательной программы осуществляется в соответствии с Положением о балльно-рейтинговой системе оценивания результатов учебной деятельности обучающихся.

6.1. Контрольные мероприятия (КМ)

№ КМ	Се-местр	Вид контроля	Название контрольного мероприятия	Вес	Макс. балл	Порядок начисления баллов	Учитывается в ПА
1	3	Текущий контроль	Выполнение и защита РГР №1 "Расчеты на прочность и жесткость стержневых систем при растяжении - сжатии". Контроль усвоения раздела 1 и 2. Выполнение обязательно.	1	15	Проверка РГР осуществляется по окончании изучения соответствующего раздела дисциплины. РГР должны быть выполнены и оформлены в соответствии с требованиями методических указаний кафедры. При оценивании результатов мероприятия используется балльно-рейтинговая система оценивания результатов учебной деятельности обучающихся (утверждена приказом ректора от 24.05.2019 г. № 179) Критерии начисления баллов (за каждую расчетно-графическую работу): - расчетная и графическая части выполнены верно – 15 баллов - расчетная и графическая части выполнены верно, но имеются недочеты не влияющие на конечный результат – 12 баллов - расчетная часть выполнена верно, в графической части есть замечания – 10 баллов - в расчетной части есть замечания, метод выполнения графической части выбран верный	зачет

						<p>– 8 баллов - в расчетной и графической частях есть грубые замечания, но ход выполнения верен – 6 балла - работа не представлена или содержит грубые ошибки – 0 баллов Максимальное количество баллов – 15.</p>	
2	3	Текущий контроль	<p>Выполнение и защита РГР №2 "Расчеты на прочность и жесткость валов при кручении". Контроль усвоения раздела 1 и 2. Выполнение обязательно.</p>	1	15	<p>Проверка РГР осуществляется по окончании изучения соответствующего раздела дисциплины. РГР должны быть выполнены и оформлены в соответствии с требованиями методических указаний кафедры. При оценивании результатов мероприятия используется балльно-рейтинговая система оценивания результатов учебной деятельности обучающихся (утверждена приказом ректора от 24.05.2019 г. № 179) Критерии начисления баллов (за каждую расчетно-графическую работу): - расчетная и графическая части выполнены верно – 15 баллов - расчетная и графическая части выполнены верно, но имеются недочеты не влияющие на конечный результат – 12 баллов - расчетная часть выполнена верно, в графической части есть замечания – 10 баллов - в расчетной части есть замечания, метод выполнения графической части выбран верный – 8 баллов - в расчетной и графической частях есть грубые замечания, но ход выполнения верен – 6 баллов - работа не представлена или содержит грубые ошибки – 0 баллов Максимальное количество баллов – 15.</p>	зачет
3	3	Текущий контроль	<p>Выполнение и защита РГР №3 "Расчеты на прочность балок из пластичного и хрупкого материалов при изгибе". Контроль усвоения раздела 1 и 2. Выполнение</p>	1	15	<p>Проверка РГР осуществляется по окончании изучения соответствующего раздела дисциплины. РГР должны быть выполнены и оформлены в соответствии с требованиями методических указаний кафедры.</p>	зачет

			обязательно.			<p>При оценивании результатов мероприятия используется балльно-рейтинговая система оценивания результатов учебной деятельности обучающихся (утверждена приказом ректора от 24.05.2019 г. № 179)</p> <p>Критерии начисления баллов (за каждую расчетно-графическую работу):</p> <ul style="list-style-type: none"> - расчетная и графическая части выполнены верно – 15 баллов - расчетная и графическая части выполнены верно, но имеются недочеты не влияющие на конечный результат – 12 баллов - расчетная часть выполнена верно, в графической части есть замечания – 10 баллов - в расчетной части есть замечания, метод выполнения графической части выбран верный – 8 баллов - в расчетной и графической частях есть грубые замечания, но ход выполнения верен – 6 баллов - работа не представлена или содержит грубые ошибки – 0 баллов <p>Максимальное количество баллов – 15.</p>	
4	3	Текущий контроль	<p>Письменный опрос по разделу "Расчеты на прочность при изгибе".</p> <p>Контроль усвоения раздела 1 и 2.</p>	1	6	<p>Студенту даются 2 задачи: построение эпюры поперечной силы и изгибающего момента, расет на прочность балки при изгибе.</p> <p>Время, отведенное на опрос -30 минут</p> <p>При оценивании результатов мероприятия используется балльно-рейтинговая система оценивания результатов учебной деятельности обучающихся (утверждена приказом ректора от 24.05.2019 г. № 179)</p> <p>Правильное решение задачи соответствует 3 баллам.</p> <p>Частично правильный ответ соответствует 1 баллу.</p> <p>Неправильный ответ на вопрос соответствует 0 баллов.</p> <p>Максимальное количество баллов – 6.</p>	зачет
5	3	Текущий контроль	<p>Письменный опрос по разделу "Расчеты на прочность при</p>	1	6	<p>Студенту даются 2 задачи: расчет плоской фермы и расчет консольного стержня.</p>	зачет

			растяжении - сжатии". Контроль усвоения раздела 1 и 2.		Время, отведенное на опрос -30 минут При оценивании результатов мероприятия используется балльно-рейтинговая система оценивания результатов учебной деятельности обучающихся (утверждена приказом ректора от 24.05.2019 г. № 179) Правильное решение задачи соответствует 3 баллам. Частично правильный ответ соответствует 1 баллу. Неправильный ответ на вопрос соответствует 0 баллов. Максимальное количество баллов – 6.		
6	3	Текущий контроль	Письменный опрос осуществляется по разделу: "Кручение вала". Контроль усвоения раздела 1 и 2.	1	3	Студенту дается 1 задача: расчет вала на кручение. Время, отведенное на опрос -15 минут При оценивании результатов мероприятия используется балльно-рейтинговая система оценивания результатов учебной деятельности обучающихся (утверждена приказом ректора от 24.05.2019 г. № 179) Правильное решение задачи соответствует 3 баллам. Частично правильный ответ соответствует 1 баллу. Неправильный ответ на вопрос соответствует 0 баллов. Максимальное количество баллов – 3.	зачет
7	3	Промежуточная аттестация	зачет. Контроль усвоения раздела 1 и 2.	-	40	На зачете происходит оценивание учебной деятельности обучающихся по дисциплине на основе полученных оценок за контрольно-рейтинговые мероприятия текущего контроля и промежуточной аттестации. При оценивании результатов мероприятий используется балльно-рейтинговая система оценивания результатов учебной деятельности обучающихся (утверждена приказом ректора от 24.05.2019 г. № 179). Зачетная работа содержит 20 вопросов базового уровня, которые оцениваются максимально в 2 балла каждый, Максимальное количество баллов, которое студент может набрать на	зачет

						<p>зачете, составляет 40 баллов. Шкала оценивания вопросов базового уровня: 2 балла – ответ верен, ошибок нет; 0 баллов – ответ не верен; Зачет: Величина рейтинга обучающегося по дисциплине 60 ... 100% Не зачет - величина рейтинга обучающегося 0...59 %</p>	
8	4	Текущий контроль	<p>Выполнение и защита лабораторной работы №1 "Испытание на растяжение". Контроль усвоения раздела 2. Выполнение обязательно.</p>	1	5	<p>Осуществляется индивидуально. Студентом предоставляется оформленный отчет. Оценивается качество оформления, правильность выводов и ответы на вопросы (задаются 2 вопроса). При оценивании результатов мероприятия используется балльно-рейтинговая система оценивания результатов учебной деятельности обучающихся (утверждена приказом ректора от 24.05.2019 г. № 179) Общий балл при оценке складывается из следующих показателей (за каждую лабораторную работу): - выполнены необходимые расчеты и определены требуемые параметры диаграммы растяжения – 2 балла; оформление работы соответствует требованиям – 1 балл; правильный ответ на один вопрос – 1 балл Максимальное количество баллов – 5.</p>	экзамен
9	4	Текущий контроль	<p>Выполнение и защита лабораторных работ №2 "Испытание на сжатие". Контроль усвоения раздела 2. Выполнение обязательно.</p>	1	5	<p>Осуществляется индивидуально. Студентом предоставляется оформленный отчет. Оценивается качество оформления, правильность выводов и ответы на вопросы (задаются 2 вопроса). При оценивании результатов мероприятия используется балльно-рейтинговая система оценивания результатов учебной деятельности обучающихся (утверждена приказом ректора от 24.05.2019 г. № 179) Общий балл при оценке складывается из следующих показателей (за каждую лабораторную работу): - выполнены необходимые расчеты и определены требуемые параметры диаграммы растяжения – 2 балла; оформление работы соответствует требованиям – 1</p>	экзамен

						балл; правильный ответ на один вопрос – 1 балл Максимальное количество баллов – 5.	
10	4	Текущий контроль	Выполнение и защита лабораторной работы №3 "Определение упругих характеристик материала при растяжении" и №4 "Определение модуля сдвига". Контроль усвоения раздела 2. Выполнение обязательно.	1	5	Осуществляется индивидуально. Студентом предоставляется оформленный отчет. Оценивается качество оформления, правильность выводов и ответы на вопросы (задаются 2 вопроса). При оценивании результатов мероприятия используется балльно-рейтинговая система оценивания результатов учебной деятельности обучающихся (утверждена приказом ректора от 24.05.2019 г. № 179) Общий балл при оценке складывается из следующих показателей (за каждую лабораторную работу): - выполнены необходимые расчеты и определены требуемые параметры диаграммы растяжения – 2 балла; оформление работы соответствует требованиям – 1 балл; правильный ответ на один вопрос – 1 балл Максимальное количество баллов – 5.	экзамен
11	4	Текущий контроль	Выполнение и защита лабораторной работы №14 "Исследование НС в тонкостенной трубе при сложном нагружении". Контроль усвоения раздела 3. Выполнение обязательно.	1	5	Осуществляется индивидуально. Студентом предоставляется оформленный отчет. Оценивается качество оформления, правильность выводов и ответы на вопросы (задаются 2 вопроса). При оценивании результатов мероприятия используется балльно-рейтинговая система оценивания результатов учебной деятельности обучающихся (утверждена приказом ректора от 24.05.2019 г. № 179) Общий балл при оценке складывается из следующих показателей (за каждую лабораторную работу): - выполнены необходимые расчеты и определены требуемые параметры диаграммы растяжения – 2 балла; оформление работы соответствует требованиям – 1 балл; правильный ответ на один вопрос – 1 балл Максимальное количество баллов – 5.	экзамен
12	4	Текущий контроль	Выполнение и защита лабораторной работы №15 "Определение перемещений при изгибе балки.	1	5	Осуществляется индивидуально. Студентом предоставляется оформленный отчет. Оценивается качество оформления, правильность выводов и ответы на	экзамен

			Иллюстрация теоремы о взаимности работ". Контроль усвоения раздела 4. Выполнение обязательно.			вопросы (задаются 2 вопроса). При оценивании результатов мероприятия используется балльно-рейтинговая система оценивания результатов учебной деятельности обучающихся (утверждена приказом ректора от 24.05.2019 г. № 179) Общий балл при оценке складывается из следующих показателей (за каждую лабораторную работу): - выполнены необходимые расчеты и определены требуемые параметры диаграммы растяжения – 2 балла; оформление работы соответствует требованиям – 1 балл; правильный ответ на один вопрос – 1 балл Максимальное количество баллов – 5.	
13	4	Текущий контроль	Выполнение и защита лабораторной работы №17 "Экспериментальная проверка расчета статически неопределимой системы методом сил". Контроль усвоения раздела 4. Выполнение обязательно.	1	5	Осуществляется индивидуально. Студентом предоставляется оформленный отчет. Оценивается качество оформления, правильность выводов и ответы на вопросы (задаются 2 вопроса). При оценивании результатов мероприятия используется балльно-рейтинговая система оценивания результатов учебной деятельности обучающихся (утверждена приказом ректора от 24.05.2019 г. № 179) Общий балл при оценке складывается из следующих показателей (за каждую лабораторную работу): - выполнены необходимые расчеты и определены требуемые параметры диаграммы растяжения – 2 балла; оформление работы соответствует требованиям – 1 балл; правильный ответ на один вопрос – 1 балл Максимальное количество баллов – 5.	экзамен
14	4	Текущий контроль	Выполнение и защита лабораторной работы №18 "Устойчивость упругих систем". Контроль усвоения раздела 5. Выполнение обязательно.	1	5	Осуществляется индивидуально. Студентом предоставляется оформленный отчет. Оценивается качество оформления, правильность выводов и ответы на вопросы (задаются 2 вопроса). При оценивании результатов мероприятия используется балльно-рейтинговая система оценивания результатов учебной деятельности обучающихся (утверждена приказом ректора от 24.05.2019 г. № 179) Общий балл	экзамен

						при оценке складывается из следующих показателей (за каждую лабораторную работу): - выполнены необходимые расчеты и определены требуемые параметры диаграммы растяжения – 2 балла; оформление работы соответствует требованиям – 1 балл; правильный ответ на один вопрос – 1 балл Максимальное количество баллов – 5.	
15	4	Текущий контроль	Выполнение и защита лабораторной работы №19 "Деформации при ударе". Контроль усвоения раздела 6. Выполнение обязательно.	1	5	Осуществляется индивидуально. Студентом предоставляется оформленный отчет. Оценивается качество оформления, правильность выводов и ответы на вопросы (задаются 2 вопроса). При оценивании результатов мероприятия используется балльно-рейтинговая система оценивания результатов учебной деятельности обучающихся (утверждена приказом ректора от 24.05.2019 г. № 179) Общий балл при оценке складывается из следующих показателей (за каждую лабораторную работу): - выполнены необходимые расчеты и определены требуемые параметры диаграммы растяжения – 2 балла; оформление работы соответствует требованиям – 1 балл; правильный ответ на один вопрос – 1 балл Максимальное количество баллов – 5.	экзамен
16	4	Текущий контроль	Выполнение и защита РГР №5 "Расчеты статически неопределимых систем, расчеты на устойчивость и динамику". Контроль усвоения раздела 4,5 и 6. Выполнение обязательно.	1	10	Проверка РГР осуществляется по окончании изучения соответствующего раздела дисциплины. РГР должны быть выполнены и оформлены в соответствии с требованиями методических указаний кафедры. При оценивании результатов мероприятия используется балльно-рейтинговая система оценивания результатов учебной деятельности обучающихся (утверждена приказом ректора от 24.05.2019 г. № 179) Критерии начисления баллов (за каждую расчетно-графическую работу): - расчетная и графическая части выполнены верно – 10 баллов - расчетная и графическая части	экзамен

						<p>выполнены верно, но имеются недочеты не влияющие на конечный результат – 8 баллов</p> <p>- расчетная часть выполнена верно, в графической части есть замечания – 6 баллов</p> <p>- в расчетной части есть замечания, метод выполнения графической части выбран верный – 4 баллов</p> <p>- в расчетной и графической частях есть грубые замечания, но ход выполнения верен – 2 балла</p> <p>- работа не представлена или содержит грубые ошибки – 0 баллов Максимальное количество баллов – 10.</p>	
17	4	Текущий контроль	<p>Выполнение и защита РГР №4 "Анализ напряженно-деформированного состояния и расчеты на прочность при сложном сопротивлении". Контроль усвоения раздела 3. Выполнение обязательно.</p>	1	10	<p>Проверка РГР осуществляется по окончании изучения соответствующего раздела дисциплины.</p> <p>РГР должны быть выполнены и оформлены в соответствии с требованиями методических указаний кафедры.</p> <p>При оценивании результатов мероприятия используется балльно-рейтинговая система оценивания результатов учебной деятельности обучающихся (утверждена приказом ректора от 24.05.2019 г. № 179)</p> <p>Критерии начисления баллов (за каждую расчетно-графическую работу):</p> <p>- расчетная и графическая части выполнены верно – 10 баллов</p> <p>- расчетная и графическая части выполнены верно, но имеются недочеты не влияющие на конечный результат – 8 баллов</p> <p>- расчетная часть выполнена верно, в графической части есть замечания – 6 баллов</p> <p>- в расчетной части есть замечания, метод выполнения графической части выбран верный – 4 баллов</p> <p>- в расчетной и графической частях есть грубые замечания, но ход выполнения верен – 2 балла</p> <p>- работа не представлена или содержит грубые ошибки – 0 баллов Максимальное</p>	экзамен

						количество баллов – 10.	
18	4	Промежуточная аттестация	Экзамен	-	40	<p>На экзамене происходит оценивание учебной деятельности обучающихся по дисциплине на основе полученных оценок за контрольно-рейтинговые мероприятия текущего контроля и промежуточной аттестации. При оценивании результатов учебной деятельности обучающегося по дисциплине используется балльно-рейтинговая система оценивания результатов учебной деятельности обучающихся (утверждена приказом ректора от 24.05.2019 г. № 179). Отлично: Величина рейтинга обучающегося по дисциплине 85...100 % Хорошо: Величина рейтинга обучающегося по дисциплине 75...84 % Удовлетворительно: величина рейтинга обучающегося по дисциплине 60...74 % Неудовлетворительно: Величина рейтинга обучающегося по дисциплине 0...59 %</p> <p>К экзамену допускаются студенты, выполнившие и защитившие все лабораторные работы, сдавшие текущие контрольные работы. Максимальное количество баллов за экзамен -40.</p> <p>Промежуточная аттестация включает два мероприятия: компьютерное тестирование и решение одной задачи. Контрольные мероприятия промежуточной аттестации проводятся во время экзамена. Тест состоит из 20 вопросов, позволяющих оценить сформированность компетенций. На ответы отводится 1 час. Правильный ответ на вопрос соответствует 1 баллу. Неправильный ответ на вопрос соответствует 0 баллов. Задача состоит из расчетной и графической части. На решение задачи отводится 1 час. Критерии оценивания решения задачи: - расчет и график выполнены верно – 20 баллов; - расчет выполнен верно, график имеет недочеты – 16 баллов;</p>	экзамен

						- расчет имеет недочеты, принцип построения графика верен – 12 балла; - расчет и график имеют недочеты – 8 балла; - расчет и график имеют грубые замечания – 4 балла; - задача не выполнена – 0 баллов.
--	--	--	--	--	--	--

6.2. Процедура проведения, критерии оценивания

Вид промежуточной аттестации	Процедура проведения	Критерии оценивания
зачет	<p>Рейтинг обучающегося по дисциплине определяется по результатам текущего контроля. При оценивании результатов учебной деятельности обучающегося по дисциплине используется балльно-рейтинговая система (утверждена приказом ректора от 24.05.2019 г. № 179). Студент вправе прийти на экзамен для улучшения своего рейтинга и получить соответствующую оценку. Отлично: Величина рейтинга обучающегося по дисциплине 85...100 % Хорошо: Величина рейтинга обучающегося по дисциплине 75...84 % Удовлетворительно: Величина рейтинга обучающегося по дисциплине 60...74 % Неудовлетворительно: Величина рейтинга обучающегося по дисциплине 0...59 %. В соответствии с пп. 2.5, 2.6 Положения</p>	В соответствии с пп. 2.5, 2.6 Положения
экзамен	<p>Рейтинг обучающегося по дисциплине определяется по результатам текущего контроля. При оценивании результатов мероприятий используется балльно-рейтинговая система (утверждена приказом ректора от 24.05.2019 г. № 179). Студент вправе прийти на зачет для улучшения своего рейтинга. Зачет: Величина рейтинга обучающегося по дисциплине 60 ... 100% Не зачет - величина рейтинга обучающегося 0...59 %. В соответствии с пп. 2.5, 2.6 Положения</p>	В соответствии с пп. 2.5, 2.6 Положения

6.3. Паспорт фонда оценочных средств

Компетенции	Результаты обучения	№ КМ																		
		1	2	3	4	5	6	7	8	9	10	11	12	13	14	15	16	17	18	
ОПК-1	Знает: основные положения и принципы сопротивления материалов, классификацию видов нагружения стержня, механические характеристики материалов, основные положения теорий напряженного и деформированного состояний, гипотезы начала пластических деформаций и разрушения при сложном нагружении, необходимых для принятия обоснованных технических решений, выбора эффективных и безопасных технических средств и технологий при решении задач профессиональной деятельности	+	+	+	+	+	+	+		+							+	+	+	
ОПК-1	Умеет: определять внутренние силовые факторы в поперечном сечении стержня,	+	+	+	+	+	+			+								+	+	+

ПК-1	Имеет практический опыт: выполнения прикладных расчетов на прочность типовых деталей транспортных средств. Проведения испытаний типовых деталей транспортных средств на растяжение и сжатие, определения напряжений и деформаций при изгибе	<table border="1" style="border-collapse: collapse; width: 100%; height: 100%;"> <tr> <td style="width: 20px; height: 20px;">+</td> <td style="width: 20px; height: 20px;">+</td> <td style="width: 20px; height: 20px;">+</td> <td style="width: 20px; height: 20px;">+</td> <td style="width: 20px; height: 20px;">+</td> <td style="width: 20px; height: 20px;">+</td> <td style="width: 20px; height: 20px;">+</td> <td style="width: 20px; height: 20px;">+</td> <td style="width: 20px; height: 20px;">+</td> <td style="width: 20px; height: 20px;">+</td> <td style="width: 20px; height: 20px;">+</td> <td style="width: 20px; height: 20px;">+</td> <td style="width: 20px; height: 20px;">+</td> <td style="width: 20px; height: 20px;">+</td> <td style="width: 20px; height: 20px;">+</td> <td style="width: 20px; height: 20px;">+</td> <td style="width: 20px; height: 20px;">+</td> <td style="width: 20px; height: 20px;">+</td> </tr> </table>	+	+	+	+	+	+	+	+	+	+	+	+	+	+	+	+	+	+
+	+	+	+	+	+	+	+	+	+	+	+	+	+	+	+	+	+			

Типовые контрольные задания по каждому мероприятию находятся в приложениях.

7. Учебно-методическое и информационное обеспечение дисциплины

Печатная учебно-методическая документация

а) основная литература:

1. Ермаков, П. И. Прикладная механика. Контрольные тесты Текст учеб. пособие П. И. Ермаков, О. П. Колосова ; Юж.-Урал. гос. ун-т, Каф. Приклад. механика, динамика и прочность машин ; ЮУрГУ. - Челябинск: Издательство ЮУрГУ, 2005. - 32, [1] с. ил. электрон. версия
2. Феодосьев, В. И. Сопротивление материалов Учеб. для втузов. - 10-е изд., перераб. и доп. - М.: Издательство МГТУ им. Н. Э. Баумана, 2000. - 590,[1] с.
3. Сопротивление материалов Учеб. для строит. и трансп. вузов А. Ф. Смирнов, А. В. Александров, Н. И. Монахов и др.; Под общ. ред. А. Ф. Смирнова. - 3-е изд., перераб. и доп. - М.: Высшая школа, 1975. - 480 с. ил.

б) дополнительная литература:

1. Ицкович, Г. М. Руководство к решению задач по сопротивлению материалов Учеб. пособие для высш. техн. учеб. заведений Г. М. Ицкович, Л. С. Минин, А. И. Винокуров ; Под ред. Л. С. Минина. - 3-е изд., перераб. и доп. - М.: Высшая школа, 2001. - 591, [1] с. ил.
2. Кононов, Н. М. Метод сечений. Построение эпюр внутренних силовых факторов Учеб. пособие ЮУрГУ, Каф. Прикл. механика, динамика и прочность машин; Н. М. Кононов, К. М. Кононов, О. С. Буслаева. - Челябинск: Издательство ЮУрГУ, 1998. - 79,[1] с. ил.
3. Сборник задач по сопротивлению материалов [Текст] А. А. Уманский и др.; под ред. А. А. Уманского. - 2-е изд., перераб. и доп. - М.: Наука, 1964. - 550 с. черт.

в) отечественные и зарубежные журналы по дисциплине, имеющиеся в библиотеке:

Не предусмотрены

г) методические указания для студентов по освоению дисциплины:

1. Контрольные задания для расчетно- графических работ по сопротивлению материалов: учебное пособие/ А.О.Щербакова, П.А.Тараненко, Н.Ю.Исаева; под ред. В.А.Ващука.- Челябинск: Изд- во ЮУрГУ, 2008.- Ч.1.- 96 с.
2. Контрольные задания для расчетно- графических работ по сопротивлению материалов: учебное пособие/ А.О.Щербакова, В.А.Ващук, П.А.Тараненко- Челябинск: Изд- во ЮУрГУ, 2010.- Ч.12- 70 с.

3. Колпаков, В.П. Сопротивление материалов. Учебное пособие для лабораторных работ /В.П.колпаков, А.В.Понькин, Е.Е.Рихтер. - Челябинск: ЮУрГУ, 2014.

из них: учебно-методическое обеспечение самостоятельной работы студента:

1. Контрольные задания для расчетно- графических работ по сопротивлению материалов: учебное пособие/ А.О.Щербакова, П.А.Тараненко, Н.Ю.Исаева; под ред. В.А.Ващука.- Челябинск: Изд- во ЮУрГУ, 2008.- Ч.1.- 96 с.

2. Контрольные задания для расчетно- графических работ по сопротивлению материалов: учебное пособие/ А.О.Щербакова, В.А.Ващук, П.А.Тараненко- Челябинск: Изд- во ЮУрГУ, 2010.- Ч.12- 70 с.

3. Колпаков, В.П. Сопротивление материалов. Учебное пособие для лабораторных работ /В.П.колпаков, А.В.Понькин, Е.Е.Рихтер. - Челябинск: ЮУрГУ, 2014.

Электронная учебно-методическая документация

№	Вид литературы	Наименование ресурса в электронной форме	Библиографическое описание
1	Основная литература	Электронный каталог ЮУрГУ	1. Сопротивление материалов. Контрольные задания для расчетно-графических работ [Текст] Ч. 1 учеб. пособие для машиностроит. направлений А. В. Понькин и др.; Юж.-Урал. гос. ун-т, Каф. Техн. механика ; ЮУрГУ. - Челябинск: Издательский Центр ЮУрГУ, 2018. - 128, [1] с. ил. электрон. версия Сопротивление материалов. Контрольные задания для расчетно-графических работ [Текст] Ч. 1 учеб. пособие для машиностроит. направлений А. В. Понькин и др.; Юж.-Урал. гос. ун-т, Каф. Техн. механика ; ЮУрГУ. - Челябинск: Издательский Центр ЮУрГУ, 2018. - 128, [1] с. ил. электрон. версия https://lib.susu.ru/ftd?base=SUSU_METHOD&key=000563493&dtype=F&etyp
2	Основная литература	Электронный каталог ЮУрГУ	Сопротивление материалов. Сборник задач [Текст] Ч. 2 метод. рек. по контрол. самостоят. работы студентов для направлений 13.00.00, 15.0000, 20.00.00 и др. В. Понькин и др.; Юж.-Урал. гос. ун-т, Каф. Техн. механика ; ЮУрГУ. - Челябинск: Издательский Центр ЮУрГУ, 2016. - 149, [1] с. ил. https://lib.susu.ru/ftd?base=SUSU_METHOD&key=000570703&dtype=F&etyp
3	Основная литература	Электронный каталог ЮУрГУ	Колпаков, В. П. Сопротивление материалов [Текст] учеб. пособие для лаб. работ по направлениям 140000, 150000, 160000 и др. В. П. Колпаков, А. В. Понькин, Е. Рихтер ; Юж.-Урал. гос. ун-т, Каф. Приклад. механика, динамика и прочность машин ; ЮУрГУ. - Челябинск: Издательский Центр ЮУрГУ, 2014. - 91, [2] с. ил. электрон. версия https://lib.susu.ru/ftd?base=SUSU_METHOD&key=000525408&dtype=F&etyp
4	Основная литература	Электронный каталог ЮУрГУ	Колпаков, В. П. Сопротивление материалов [Текст] журн. лаб. работ для направлений 140000, 150000, 160000 и др. В. П. Колпаков, А. В. Понькин, Е. Рихтер ; Юж.-Урал. гос. ун-т, Каф. Приклад. механика, динамика и прочность машин ; ЮУрГУ. - Челябинск: Издательский Центр ЮУрГУ, 2014. - 55, [1] с. ил. электрон. версия https://lib.susu.ru/ftd?base=SUSU_METHOD&key=000526952&dtype=F&etyp

Перечень используемого программного обеспечения:

1. Microsoft-Office(бессрочно)

Перечень используемых профессиональных баз данных и информационных справочных систем:

Нет

8. Материально-техническое обеспечение дисциплины

Вид занятий	№ ауд.	Основное оборудование, стенды, макеты, компьютерная техника, предустановленное программное обеспечение, используемое для различных видов занятий
Лабораторные занятия	029 (1)	Лаборатория сопротивления материалов, оборудованная учебными стендами и испытательными машинами
Лекции	204 (3г)	Поточная аудитория, оборудованная компьютером, мультимедийным проектором и экраном
Практические занятия и семинары	319 (2)	Учебная аудитория, оборудованная доской, проектором и экраном