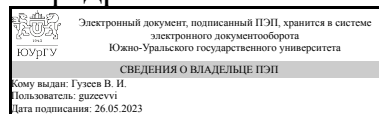


УТВЕРЖДАЮ:  
Заведующий выпускающей  
кафедрой



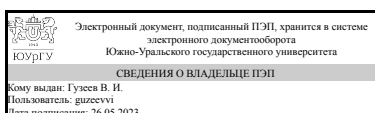
В. И. Гузев

## РАБОЧАЯ ПРОГРАММА

**дисциплины** 1.Ф.П0.02 Оборудование цифрового машиностроения  
**для направления** 15.03.05 Конструкторско-технологическое обеспечение  
машиностроительных производств  
**уровень** Бакалавриат  
**профиль подготовки** Технологии цифрового машиностроения  
**форма обучения** очная  
**кафедра-разработчик** Технологии автоматизированного машиностроения

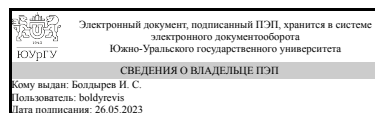
Рабочая программа составлена в соответствии с ФГОС ВО по направлению  
подготовки 15.03.05 Конструкторско-технологическое обеспечение  
машиностроительных производств, утверждённым приказом Минобрнауки от  
17.08.2020 № 1044

Зав.кафедрой разработчика,  
д.техн.н., проф.



В. И. Гузев

Разработчик программы,  
к.техн.н., доц., доцент



И. С. Болдырев

## 1. Цели и задачи дисциплины

Целью преподавания дисциплины является подробное ознакомление с важнейшими видами машиностроительного оборудования и привития навыков в области их проектирования, в вопросах формообразования и эксплуатации. Кроме того, преподавание указанной дисциплины должно раскрыть взаимосвязь различных отраслей науки и техники и показать влияние и развитие металлорежущего оборудования. Задачами изучения дисциплины являются: – освоение конструкции и кинематики большого многообразия существующих типов металлорежущего оборудования, его классификации, принципа работы, взаимосвязи всех формообразующих движений, устройства важнейших узлов и систем автоматического управления, в том числе, числового и микропроцессорного управления станками и промышленными роботами; – освоение основ конструирования, исследования и эксплуатации станков; – умение настраивать и налаживать оборудование с использованием современных средств вычислительной техники.

## Краткое содержание дисциплины

Промышленное станочное оборудование является неотъемлемой и весьма значимой частью современных машиностроительных производств, без которого невозможно совершенствование технологий обработки изделий. В свою очередь, эксплуатация и модернизация оборудования возможна лишь при наличии инженерных кадров, обладающих знаниями, умениями, навыками по данной дисциплине. Дисциплина знакомит студентов с такими вопросами как общие сведения о станках и их основных технико-экономических параметрах; основными элементами и механизмами кинематических цепей; станками для обработки тел вращения, отверстий и призматических деталей; станками для абразивной обработки; зубо-и резьбообрабатывающими станками и станками с ЧПУ; промышленными роботами.

## 2. Компетенции обучающегося, формируемые в результате освоения дисциплины

Планируемые результаты освоения ОП ВО (компетенции)	Планируемые результаты обучения по дисциплине
ПК-1 Способен осваивать на практике и совершенствовать технологии, системы и средства машиностроительных производств, участвовать в разработке и внедрении оптимальных технологий изготовления машиностроительных изделий, выполнять мероприятия по выбору и эффективному использованию материалов, оборудования, инструментов, технологической оснастки, средств диагностики, автоматизации, алгоритмов и программ выбора и расчетов параметров технологических процессов для их реализации	Знает: - Основное технологическое оборудование, используемое в технологических процессах изготовления деталей машиностроения средней сложности, и принципы его работы; Умеет: - Определять возможности технологического оборудования; Имеет практический опыт: - Выбора технологического оборудования, необходимого для реализации разработанных технологических процессов изготовления деталей машиностроения;

## 3. Место дисциплины в структуре ОП ВО

Перечень предшествующих дисциплин,	Перечень последующих дисциплин,
------------------------------------	---------------------------------

видов работ учебного плана	видов работ
Процессы и операции формообразования, Режущий инструмент	Практикум по оборудованию цифрового машиностроения, Координатно-измерительная техника в машиностроении, Технологическое обеспечение цифрового машиностроения, Технология изготовления деталей на станках с ЧПУ, Практикум по технологии машиностроения, Производство металлорежущего инструмента, Технология машиностроения, Размерно-точностное проектирование, Цифровой контроль изделий машиностроения

Требования к «входным» знаниям, умениям, навыкам студента, необходимым при освоении данной дисциплины и приобретенным в результате освоения предшествующих дисциплин:

Дисциплина	Требования
Режущий инструмент	Знает: – Основные конструктивно-геометрические параметры режущего инструмента;– Критерии выбора или проектирования параметров инструмента;– Направления совершенствования конструкций инструмента; Умеет: - Устанавливать основные требования к специальным металлорежущим инструментам, используемым для реализации разработанных технологических процессов изготовления деталей машиностроения; Имеет практический опыт: - Выбора стандартных инструментов, необходимых для реализации разработанных технологических процессов изготовления деталей машиностроения;- Разработки технических заданий на проектирование специальных металлорежущих инструментов, необходимых для реализации разработанных технологических процессов изготовления деталей машиностроения;
Процессы и операции формообразования	Знает: - Особенности и области применения процессов и операций формообразования;- Типовые технологические режимы технологических операций изготовления деталей машиностроения;- Методику расчета технологических режимов технологических операций изготовления деталей машиностроения; Умеет: – Назначать для заданного обрабатываемого материала оптимальные сочетания группы и марки инструментального материала, геометрические и конструктивные параметры режущего инструмента;– Выполнять расчёты величин силы и мощности резания, температуры в контакте «заготовка–инструмент–стружка», стойкости и расхода режущих инструментов, шероховатости

	и других показателей качества обработанной поверхности;- Рассчитывать технологические режимы операций изготовления деталей машиностроения; Имеет практический опыт: - Практического использования теоретических положений и практических рекомендаций по процессам и операциям формообразования;- Установления технологических режимов технологических операций изготовления деталей машиностроения;
--	--

#### 4. Объём и виды учебной работы

Общая трудоемкость дисциплины составляет 4 з.е., 144 ч., 74,5 ч. контактной работы

Вид учебной работы	Всего часов	Распределение по семестрам в часах	
		Номер семестра	
		6	
Общая трудоёмкость дисциплины	144	144	
<i>Аудиторные занятия:</i>	64	64	
Лекции (Л)	48	48	
Практические занятия, семинары и (или) другие виды аудиторных занятий (ПЗ)	0	0	
Лабораторные работы (ЛР)	16	16	
<i>Самостоятельная работа (СРС)</i>	69,5	69,5	
Подготовка к лабораторным работам	4	4	
Изучение тем и проблем, не выносимых на лекции и практические занятия	49,5	49,5	
Подготовка к экзамену	16	16	
Консультации и промежуточная аттестация	10,5	10,5	
Вид контроля (зачет, диф.зачет, экзамен)	-	экзамен	

#### 5. Содержание дисциплины

№ раздела	Наименование разделов дисциплины	Объем аудиторных занятий по видам в часах			
		Всего	Л	ПЗ	ЛР
1	Технико-экономические показатели станков	8	4	0	4
2	Основные элементы и механизмы кинематических цепей	8	8	0	0
3	Станки для обработки тел вращения, отверстий, плоскостей	18	14	0	4
4	Станки для абразивной обработки	4	4	0	0
5	Зубо- и резьбообрабатывающие станки	10	6	0	4
6	Станки с ЧПУ	6	6	0	0
7	Промышленные роботы	10	6	0	4

##### 5.1. Лекции

№ лекции	№ раздела	Наименование или краткое содержание лекционного занятия	Кол-во часов
1	1	Технико-экономические показатели станков	4
2	2	Механизмы изменения передаточных отношений и преобразования вращательного движения в поступательное, несущая система станков.	4
3	2	механизмы обгона, прерывистых движений, дифференциальные и гидравлические механизмы станков	4
4	3	Токарные станки	4
5	3	Сверлильные и расточные станки	3
6	3	Фрезерные станки	4
7	3	Строгальные, долбежные, протяжные станки	3
8	4	Шлифовальные и заточные станки	4
9	5	Зубо- и резьбообрабатывающие станки	6
10	6	Станки с ЧПУ	6
11	7	Промышленные роботы	3
12	7	Схваты промышленных роботов	3

## 5.2. Практические занятия, семинары

Не предусмотрены

## 5.3. Лабораторные работы

№ занятия	№ раздела	Наименование или краткое содержание лабораторной работы	Кол-во часов
1	1	Проверка на точность токарного станка	4
2	3	Кинематика и устройство токарно-револьверного автомата	4
3	5	Настройка и наладка зубофрезерного полуавтомата	4
4	7	Наладка промышленного робота	4

## 5.4. Самостоятельная работа студента

Выполнение СРС			
Подвид СРС	Список литературы (с указанием разделов, глав, страниц) / ссылка на ресурс	Семестр	Кол-во часов
Подготовка к лабораторным работам	Список литературы для выполнения лабораторных работ указан в РПД и приведен в курсе на портале «Электронный ЮУрГУ»	6	4
Изучение тем и проблем, не выносимых на лекции и практические занятия	Станочное оборудование машиностроительных производств Текст Ч. 1 учебник для вузов по направлению "Конструкт.-технол. обеспечение машиностроит. пр-в": в 2 ч. А. М. Гаврилин и др. - Старый Оскол: Тонкие наукоемкие технологии, 2013. - 415 с. ил. Технологическое оборудование машиностроительных производств Текст учеб. пособие для вузов по направлению "Конструкт.-технол. обеспечение	6	49,5

	машиностроит. пр-в" А. Г. Схиртладзе и др. - Старый Оскол: Тонкие наукоемкие технологии, 2013. - 547 с. ил. Авраамова Т.М. Металлорежущие станки: учебник. В двух томах. Том 1. 2011		
Подготовка к экзамену	Авраамова, Т.М. Металлорежущие станки. Т. 1: учебник для вузов / Т.М. Авраамова [и др.]; под ред. В.В. Бушуева. – М.: Машиностроение, 2012. – 607 с. Бушуев, В.В. Металлорежущие станки. Т. 2: учебник для вузов / В.В. Бушуев [и др.]; под ред. В.В. Бушуева. – М.: Машиностроение, 2012. – 583 с. Ефремов, В.Д. Металлорежущие станки: учебник / В.Д. Ефремов, В.А. Горохов, А.Г. Схиртладзе; под ред. П.И. Ящерицына. – Старый Оскол: ТНТ, 2016. – 696 с.	6	16

## 6. Фонд оценочных средств для проведения текущего контроля успеваемости, промежуточной аттестации

Контроль качества освоения образовательной программы осуществляется в соответствии с Положением о балльно-рейтинговой системе оценивания результатов учебной деятельности обучающихся.

### 6.1. Контрольные мероприятия (КМ)

№ КМ	Се-местр	Вид контроля	Название контрольного мероприятия	Вес	Макс. балл	Порядок начисления баллов	Учитывается в ПА
1	6	Промежуточная аттестация	Экзамен	-	8	На экзамене происходит оценивание учебной деятельности обучающихся. Рейтинг обучающегося по дисциплине определяется только по результатам текущего контроля. При условии выполнения всех мероприятий текущего контроля и достижения 60 -100 % рейтинга обучающийся получает соответствующую рейтинговую оценку. При желании повысить рейтинг за курс обучающийся на очном экзамене. При оценивании результатов мероприятия используется балльно-рейтинговая система оценивания результатов учебной деятельности обучающихся (утверждена приказом ректора от 24.05.2019 г. № 179). Билет содержит два вопроса, сформированных по изучаемому в течение семестра материалу. После подготовки отвечает преподавателю. Ответ на каждый вопрос оценивается следующим образом: 4 балла - студент показывает глубокое знание рассматриваемого вопроса, свободно	экзамен

						оперирует данными, легко отвечает на уточняющие вопросы; 3 балла - студент показывает знание рассматриваемого вопроса, оперирует данными, без особых затруднений отвечает на уточняющие вопросы; 2 балла - студент показывает слабое знание рассматриваемого вопроса, не всегда дает исчерпывающие аргументированные ответы на уточняющие вопросы; 1 балл - студент показывает слабое знание рассматриваемого вопроса, затрудняется отвечать на уточняющие вопросы; 0 баллов - студент затрудняется отвечать на вопрос, не знает теории вопроса, при ответе допускает существенные ошибки. Максимальное количество баллов – 8.	
2	6	Текущий контроль	Защита лабораторной работы 1	1	2	Защита лабораторной работы осуществляется индивидуально. При оценивании результатов мероприятия используется балльно-рейтинговая система оценивания результатов учебной деятельности обучающихся (утверждена приказом ректора от 24.05.2019 г. № 179). Задание оценивается следующим образом: 2 балла – задание выполнено без ошибок и сдано в установленный срок, 1 балл – задание имеет несущественные ошибки, но сдано в срок или задание выполнено без ошибок, но сдано не в установленный срок, 0 баллов – задание не представлено на проверку или имеет существенные ошибки.	экзамен
3	6	Текущий контроль	Защита лабораторной работы 2	1	2	Защита лабораторной работы осуществляется индивидуально. При оценивании результатов мероприятия используется балльно-рейтинговая система оценивания результатов учебной деятельности обучающихся (утверждена приказом ректора от 24.05.2019 г. № 179). Задание оценивается следующим образом: 2 балла – задание выполнено без ошибок и сдано в установленный срок, 1 балл – задание имеет несущественные ошибки, но сдано в срок или задание выполнено без ошибок, но сдано не в установленный срок, 0 баллов – задание не представлено на проверку или имеет существенные ошибки.	экзамен
4	6	Текущий контроль	Защита лабораторной работы 3	1	2	Защита лабораторной работы осуществляется индивидуально. При оценивании результатов мероприятия используется балльно-рейтинговая система оценивания результатов учебной деятельности обучающихся (утверждена приказом ректора от 24.05.2019 г. № 179).	экзамен

						Задание оценивается следующим образом: 2 балла – задание выполнено без ошибок и сдано в установленный срок, 1 балл – задание имеет несущественные ошибки, но сдано в срок или задание выполнено без ошибок, но сдано не в установленный срок, 0 баллов – задание не представлено на проверку или имеет существенные ошибки.	
5	6	Текущий контроль	Защита лабораторной работы 4	1	2	Защита лабораторной работы осуществляется индивидуально. При оценивании результатов мероприятия используется балльно-рейтинговая система оценивания результатов учебной деятельности обучающихся (утверждена приказом ректора от 24.05.2019 г. № 179). Задание оценивается следующим образом: 2 балла – задание выполнено без ошибок и сдано в установленный срок, 1 балл – задание имеет несущественные ошибки, но сдано в срок или задание выполнено без ошибок, но сдано не в установленный срок, 0 баллов – задание не представлено на проверку или имеет существенные ошибки.	экзамен
6	6	Текущий контроль	Опрос по лекции	1	12	При оценивании результатов мероприятия используется балльно-рейтинговая система оценивания результатов учебной деятельности обучающихся (утверждена приказом ректора от 24.05.2019 г. № 179). Во время лекции студентам задается вопрос по теме лекции. Студенты письменно отвечают на вопрос и сдают ответ. Правильный ответ на вопрос оценивается в 1 балл. Неправильный ответ на вопрос соответствует 0 баллов.	экзамен
7	6	Бонус	Бонус	-	6	Студент представляет копии документов, подтверждающие победу или участие в предметных олимпиадах по темам дисциплины. При оценивании результатов мероприятия используется балльно-рейтинговая система оценивания результатов учебной деятельности обучающихся (утверждена приказом ректора от 24.05.2019 г. № 179)	экзамен

## 6.2. Процедура проведения, критерии оценивания

Вид промежуточной аттестации	Процедура проведения	Критерии оценивания
экзамен	Студент вправе пройти контрольное мероприятие в рамках промежуточной аттестации (экзамен) для улучшения своего рейтинга. Экзамен проводится в соответствии с расписанием экзаменационной сессии. На экзамен отводится 30 минут.	В соответствии с пп. 2.5, 2.6 Положения



	Преподаватель вправе задавать дополнительные вопросы в пределах выданного билета.	
--	---	--

### 6.3. Паспорт фонда оценочных средств

Компетенции	Результаты обучения	№ КМ						
		1	2	3	4	5	6	7
ПК-1	Знает: - Основное технологическое оборудование, используемое в технологических процессах изготовления деталей машиностроения средней сложности, и принципы его работы;	+						++
ПК-1	Умеет: - Определять возможности технологического оборудования;	+	+	+	+	+		
ПК-1	Имеет практический опыт: - Выбора технологического оборудования, необходимого для реализации разработанных технологических процессов изготовления деталей машиностроения;	+	+	+	+	+		

Типовые контрольные задания по каждому мероприятию находятся в приложениях.

## 7. Учебно-методическое и информационное обеспечение дисциплины

### Печатная учебно-методическая документация

#### а) основная литература:

1. Чернов, Н. Н. Металлорежущие станки Учеб. для машиностроит. техникумов. - 4-е изд., перераб. и доп. - М.: Машиностроение, 1987

#### б) дополнительная литература:

1. Схиртладзе, А. Г. Технологическое оборудование машиностроительных производств Учеб. пособие для вузов А. Г. Схиртладзе, В. Ю. Новиков; Под ред. Ю. М. Соломенцева. - 2-е изд., перераб. и доп. - М.: Высшая школа, 2002. - 406,[1] с. ил.

2. Проектирование металлорежущих станков и станочных систем Т. 2, ч. 1 Ч. 1 Расчет и конструирование узлов и элементов станков Справ.-учеб. для вузов по направлению "Технология, оборудование и автоматизация машиностроит. пр-в" и специальности "Металлорежущие станки и инструменты" и "Технология машиностроения": В 3 т. А. С. Проников, Е. И. Борисов, В. В. Бушуев и др.; Под общ. ред. А. С. Проникова. - М.: Издательство МГТУ: Машиностроение, 1995. - 367,[2] с. ил.

3. Проектирование металлорежущих станков и станочных систем Т. 2, ч. 2 Ч. 2 Расчет и конструирование узлов и элементов станков Справ.-учеб. для вузов по направлению "Технология, оборудование и автоматизация машиностроит. пр-в" и специальностям "Металлорежущие станки и инструменты" и "Технология машиностроения": В 3 т. А. С. Проников, Е. И. Борисов, В. В. Бушуев и др.; Под общ. ред. А. С. Проникова. - М.: Издательство МГТУ им. Н. Э. Баумана: Машиностроение, 1995. - 319 с. ил.

#### в) отечественные и зарубежные журналы по дисциплине, имеющиеся в библиотеке:

1. «Вестник машиностроения»
2. «СТИН»
3. «Технология машиностроения»
4. «Технология металлов»

## 5. «Металлообработка»

г) методические указания для студентов по освоению дисциплины:

1. Кинематика и наладка токарно-револьверного автомата 1Е125: учебное пособие / С.Д. Сметанин, В.С. Столяров. – Челябинск: Издательский центр ЮУрГУ, 2018. – 53 с.
2. Кинематика и наладка зубофрезерного станка: учебное пособие / С.Д. Сметанин. – Челябинск: Издательский центр ЮУрГУ, 2020. – 52 с.
3. Расчёт и наладка универсальной делительной головки УДГ Д–250: учебное пособие к лабораторной работе / С.Д. Сметанин, В.С. Столяров. – Челябинск: Издательский центр ЮУрГУ, 2015. – 17 с.
4. Исследование точности станка: учебное пособие к лабораторной работе / С.Д. Сметанин, В.С. Столяров. – Челябинск: Издательский центр ЮУрГУ, 2015. – 22 с.
5. Расчет и наладка промышленного робота Бриг-10Б: учебное пособие к лабораторной работе / С.Д. Сметанин, В.С. Столяров. – Челябинск: Издательский центр ЮУрГУ, 2015. – 16 с.

из них: учебно-методическое обеспечение самостоятельной работы студента:

1. Расчёт и наладка универсальной делительной головки УДГ Д–250: учебное пособие к лабораторной работе / С.Д. Сметанин, В.С. Столяров. – Челябинск: Издательский центр ЮУрГУ, 2015. – 17 с.

## Электронная учебно-методическая документация

№	Вид литературы	Наименование ресурса в электронной форме	Библиографическое описание
1	Основная литература	Электронно-библиотечная система издательства Лань	Авраамова Т.М. Металлорежущие станки: учебник. В двух томах. Том 1. 2011 <a href="https://e.lanbook.com/book/3316">https://e.lanbook.com/book/3316</a>
2	Основная литература	Электронно-библиотечная система издательства Лань	Бушуев В.В. Металлорежущие станки: учебник. В двух томах. Том 2. 2011 <a href="https://e.lanbook.com/book/3317">https://e.lanbook.com/book/3317</a>

Перечень используемого программного обеспечения:

Нет

Перечень используемых профессиональных баз данных и информационных справочных систем:

1. -Стандартинформ(бессрочно)
2. -Информационные ресурсы ФГУ ФИПС(бессрочно)

## 8. Материально-техническое обеспечение дисциплины

Вид занятий	№ ауд.	Основное оборудование, стенды, макеты, компьютерная техника, предустановленное программное обеспечение, используемое для различных видов занятий
Лабораторные занятия	118а (1)	металлорежущие станки: токарно-револьверный автомат 1Е125, зубофрезерный полуавтомат 5Д32, токарно-винторезный 16У04П,

		различные узлы станков
Лекции	202 (1)	Программы визуализации обработки на металлорежущих станках