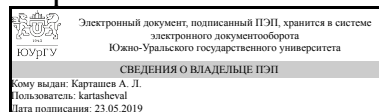


УТВЕРЖДАЮ:
Декан факультета
Аэрокосмический



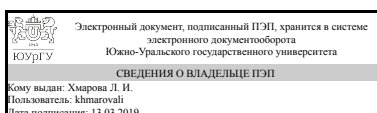
А. Л. Карташев

**РАБОЧАЯ ПРОГРАММА
к ОП ВО от 26.06.2019 №084-2052**

дисциплины Б.1.13 Компьютерная графика
для специальности 24.05.02 Проектирование авиационных и ракетных двигателей
уровень специалист **тип программы** Специалитет
специализация Проектирование жидкостных ракетных двигателей
форма обучения очная
кафедра-разработчик Инженерная и компьютерная графика

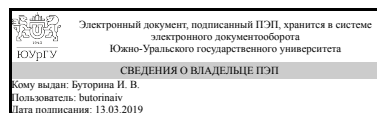
Рабочая программа составлена в соответствии с ФГОС ВО по направлению подготовки 24.05.02 Проектирование авиационных и ракетных двигателей, утверждённым приказом Минобрнауки от 16.02.2017 № 141

Зав.кафедрой разработчика,
к.техн.н., доц.



Л. И. Хмарова

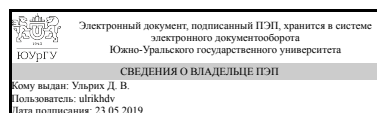
Разработчик программы,
доцент



И. В. Буторина

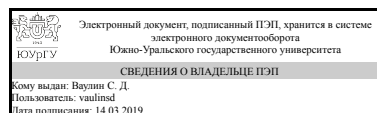
СОГЛАСОВАНО

Директор института
разработчика
к.техн.н., доц.



Д. В. Ульрих

Зав.выпускающей кафедрой
Двигатели летательных
аппаратов
д.техн.н., проф.



С. Д. Ваулин

1. Цели и задачи дисциплины

Развитие пространственного представления и воображения, конструктивно-геометрического мышления и инновационного мышления, способность к анализу пространственных форм изучению современных способов и практических основ создания трехмерных моделей деталей и механизмов, получению их чертежей, умению решать на моделях и чертежах задачи, связанные с проектированием машин и механизмов. Дополнительно ставится задача овладения теоретическими и практическими основами современной компьютерной технологии.

Краткое содержание дисциплины

Задача дисциплины "Компьютерная графика" состоит в обучении студентов технике и методам использования графического программного обеспечения для построения электронных 3D-модели деталей и узлов и выполнения их чертежей с использованием стандартов ЕСКД

2. Компетенции обучающегося, формируемые в результате освоения дисциплины

Планируемые результаты освоения ОП ВО (компетенции)	Планируемые результаты обучения по дисциплине (ЗУНы)
ОК-13 способностью применять прикладные программные средства при решении практических вопросов	Знать: правила выполнения чертежей деталей, сборочных единиц и элементов конструкций; требования стандартов Единой системы конструкторской документации (ЕСКД) и Единой системы технической документации (ЕСТД) к оформлению и составлению чертежей, методы решения инженерно-геометрических задач на чертеже;
	Уметь: анализировать форму предметов по их чертежам, строить и читать чертежи; решать инженерно-геометрические задачи на чертеже; применять нормативные документы и государственные стандарты, необходимые для оформления чертежей и другой конструкторско-технологической документации; уметь применять ручные (карандаш и бумага) или компьютерные технологии для построения чертежей и изучения пространственных свойств геометрических объектов.
	Владеть: навыками выполнения проекционных чертежей и оформления конструкторской документации в соответствии с ЕСКД в современной графической программе

3. Место дисциплины в структуре ОП ВО

Перечень предшествующих дисциплин, видов работ учебного плана	Перечень последующих дисциплин, видов работ
Б.1.11 Начертательная геометрия, Б.1.12 Инженерная графика	Б.1.16 Детали машин и основы конструирования

Требования к «входным» знаниям, умениям, навыкам студента, необходимым при освоении данной дисциплины и приобретенным в результате освоения предшествующих дисциплин:

Дисциплина	Требования
Б.1.11 Начертательная геометрия	Знать методы проецирования и построения изображений геометрических фигур, уметь анализировать форму предметов в натуре и по чертежам
Б.1.12 Инженерная графика	Знать и уметь применять нормативные документы и государственные стандарты, необходимые для оформления чертежей и другой конструкторско-технологической документации

4. Объём и виды учебной работы

Общая трудоемкость дисциплины составляет 2 з.е., 72 ч.

Вид учебной работы	Всего часов	Распределение по семестрам в часах
		Номер семестра
		3
Общая трудоёмкость дисциплины	72	72
<i>Аудиторные занятия:</i>	32	32
Лекции (Л)	0	0
Практические занятия, семинары и (или) другие виды аудиторных занятий (ПЗ)	32	32
Лабораторные работы (ЛР)	0	0
<i>Самостоятельная работа (СРС)</i>	40	40
Изучения правил оформления чертежей в соответствии с ГОСТ ЕСКД. Построение 3D-моделей и выполнение чертежей в программе SolidWorks	40	40
Вид итогового контроля (зачет, диф.зачет, экзамен)	-	диф.зачет

5. Содержание дисциплины

№ раздела	Наименование разделов дисциплины	Объем аудиторных занятий по видам в часах			
		Всего	Л	ПЗ	ЛР
1	Сборочные чертежи	16	0	16	0
2	Детализирование чертежа общего вида	16	0	16	0

5.1. Лекции

Не предусмотрены

5.2. Практические занятия, семинары

№ занятия	№ раздела	Наименование или краткое содержание практического занятия, семинара	Кол-во
-----------	-----------	---	--------

			часов
1-3	1	Создание 3D-моделей деталей узла по рабочим чертежам деталей	6
4-6	1	Сборка 3D-модели узла по описанию его устройства и работы и по наглядному изображению	5
6-8	1	Выполнение 2D сборочного чертежа узла по 3D модели. оформление чертежа в соответствии с требованиями ЕСКД. Составление спецификации	5
9-11	2	Выполнение чертежей деталей типа корпус (деталь с обработанными и не обработанными поверхностями), по чертежу общего вида. Детали создаются по 3D-технологии. Простановка размеров на 2D чертеже, полученном с 3D моделей.	6
12, 13	2	Выполнение чертежей деталей круглой формы (валы, оси, втулки и т.п.) Детали создаются по 3D-технологии. Простановка размеров на 2D чертеже, полученном с 3D моделей.	4
14, 16	2	Выполнение чертежа детали типа штуцер (пробка, переходник). Детали создаются по 3D-технологии. Простановка размеров на 2D чертеже, полученном с 3D моделей	6

5.3. Лабораторные работы

Не предусмотрены

5.4. Самостоятельная работа студента

Выполнение СРС		
Вид работы и содержание задания	Список литературы (с указанием разделов, глав, страниц)	Кол-во часов
Создание 3D-моделей деталей узла по рабочим чертежам деталей	Учебные пособия SolidWorks разделы "Создание моделей" и "Специальные типы моделей"	6
Сборка 3D-модели узла по описанию его устройства и работы и по наглядному изображению	Учебные пособия SolidWorks разделы "Создание моделей"	8
Выполнение 2D сборочного чертежа узла по 3D модели. оформление чертежа в соответствии с требованиями ЕСКД. Составление спецификации	Учебные пособия SolidWorks раздел "Работа с моделями"/глава "Дополнительные возможности по созданию чертежей", Решетов, А.Л. Рабочая конструкторская документация : учебное пособие / А.Л. Решетов; Е.П. Дубовикова; Е.А. Усманова. – Челябинск: Издательский центр ЮУрГУ, 2015. – 107-116 с.	6
Выполнение чертежей деталей типа корпус (деталь с обработанными и не обработанными поверхностями) по чертежу общего вида. Детали создаются по 3D-технологии. Простановка размеров на 2D чертеже, полученном с 3D моделей.	Учебные пособия SolidWorks разделы "Создание моделей" и "Специальные типы моделей"	6
Выполнение чертежей деталей круглой формы (валы, оси, втулки и т.п.) Детали создаются по 3D-технологии. Простановка размеров на 2D чертеже, полученном с 3D моделей.	Решетов, А.Л. Справочное руководство к заданиям по машиностроительному черчению : учебное пособие / А.Л. Решетов; Л.И. Хмарова. – Челябинск: Издательский центр ЮУрГУ, 2015. – 139 с. –стр. 113-118	8

Выполнение чертежа детали типа штуцер (пробка, переходник). Детали создаются по 3D-технологии. Простановка размеров на 2D чертеже, полученном с 3D моделей	Решетов, А.Л. Рабочая конструкторская документация : учебное пособие / А.Л.Решетов; Е.П. Дубовикова; Е.А. Усманова. – Челябинск: Издательский центр ЮУрГУ, 2015. – 140-145 с.	6
--	---	---

6. Инновационные образовательные технологии, используемые в учебном процессе

Инновационные формы учебных занятий	Вид работы (Л, ПЗ, ЛР)	Краткое описание	Кол-во ауд. часов
Компьютерные симуляции	Практические занятия и семинары	Рабочая модель профессиональной среды для проектной индивидуальной и групповой работы	32

Собственные инновационные способы и методы, используемые в образовательном процессе

Не предусмотрены

Использование результатов научных исследований, проводимых университетом, в рамках данной дисциплины: нет

7. Фонд оценочных средств (ФОС) для проведения текущего контроля успеваемости, промежуточной аттестации по итогам освоения дисциплины

7.1. Паспорт фонда оценочных средств

Наименование разделов дисциплины	Контролируемая компетенция ЗУНы	Вид контроля (включая текущий)	№№ заданий
Все разделы	ОК-13 способностью применять прикладные программные средства при решении практических вопросов	контрольнографические задания	5,6
Все разделы	ОК-13 способностью применять прикладные программные средства при решении практических вопросов	дифзачет	5, 6

7.2. Виды контроля, процедуры проведения, критерии оценивания

Вид контроля	Процедуры проведения и оценивания	Критерии оценивания
контрольнографические задания	Проверка контрольно-графических самостоятельных работ, контрольные вопросы к заданиям	Отлично: Грамотно, самостоятельно, графически правильно выполненную работу и уверенные ответы на вопросы по теме задания (85-100%) Хорошо: Грамотно, самостоятельно, графически правильно выполненную работу, имеющую некоторые недочёты и ответы на большинство вопросов по теме задания (70-84%) Удовлетворительно: Выполненные не в

		полном объеме работы (70-75%), работы имеющие значительные недостатки, ответ на минимально допустимое количество вопросов по выполненному заданию (55-69%) Неудовлетворительно: не выполненный объем задания
дифзачет	выполнение зачётной работы по билету. Билет содержит одно практическое задание. На ответ отводится до 3х акад. часов. Вопросы задаются по выполненной работе.	Отлично: Грамотно , самостоятельно, графически правильно выполненную зачётную работу, и уверенные ответы на вопросы задания (85-100%) Хорошо: Грамотно , самостоятельно, графически правильно выполненную зачётную работу, имеющую недочёты и ответы на большинство вопросов задания (70-84%) Удовлетворительно: Самостоятельно выполненную работу, имеющую значительные недочёты или не полный объём (70-75%), и ответы на минимально допустимое количество вопросов по теме задания (55-69%) Неудовлетворительно: Невыполненную графическую часть задания билета или студент не отвечает на минимально допустимое количество вопросов по теме задания

7.3. Типовые контрольные задания

Вид контроля	Типовые контрольные задания
контрольнографические задания	Выполнение чертежей деталей по чертежу общего вида Выполнение сборочного чертежа узла Вопросы к заданиям 5 и 6.pdf; Задание 6_вариант1_4.pdf; Задание 5_вариант12.pdf
дифзачет	билет к зачету по КГ.pdf; Пример к зачетуКГ.pdf

8. Учебно-методическое и информационное обеспечение дисциплины

Печатная учебно-методическая документация

а) основная литература:

1. Решетов, А. Л. Рабочая конструкторская документация Текст учеб. пособие по направлению "Инженер. дело, технологии и техн. науки" А. Л. Решетов, Е. П. Дубовикова, Е. А. Усманова ; Юж.-Урал. гос. ун-т, Каф. Графика ; ЮУрГУ. - Челябинск: Издательский Центр ЮУрГУ, 2015. - 167, [1] с. ил.
2. Решетов, А. Л. Справочное руководство к заданиям по машиностроительному черчению Текст учеб. пособие по направлению "Инж. дело, технологии и техн. науки" А. Л. Решетов, Л. И. Хмарова ; Юж.-Урал. гос. ун-т, Каф. Графика ; ЮУрГУ. - Челябинск: Издательский Центр ЮУрГУ, 2015. - 138, [1] с. ил. электрон. версия

б) дополнительная литература:

1. Решетов, А. Л. Техническое черчение Текст учеб. пособие А. Л. Решетов, Т. П. Жуйкова, Т. Н. Скоцкая ; под ред. В. А. Краснова ; Юж.-Урал. гос. ун-т, Каф. Графика ; ЮУрГУ. - Челябинск: Издательство ЮУрГУ, 2008. - 138 с. ил.

2. Чекмарев, А. А. Инженерная графика. Машиностроительное черчение Текст учебник для вузов А. А. Чекмарев. - М.: ИНФРА-М, 2011. - 394,[1] с.

в) отечественные и зарубежные журналы по дисциплине, имеющиеся в библиотеке:

г) методические указания для студентов по освоению дисциплины:

1. Резьбы, крепежные резьбовые изделия, разъемные и неразъемные соединения деталей, зубчатые передачи: учебное пособие. – 5-е изд., перераб. и доп./Н.П. Сенигов, В.А. Пилатова, А.Л. Решетов, В.А. Краснов; под ред. А.М. – Челябинск: Издательство ЮУрГУ, 2008. – 100 с.

2. Решетов, А.Л. РАБОЧАЯ КОНСТРУКТОРСКАЯ ДОКУМЕНТАЦИЯ: учебное пособие / А.Л. Решетов; Е.П. Дубовикова; Е.А. Усманова. – Челябинск: Издательский центр ЮУрГУ, 2015. – 168 с.

из них: учебно-методическое обеспечение самостоятельной работы студента:

3. Резьбы, крепежные резьбовые изделия, разъемные и неразъемные соединения деталей, зубчатые передачи: учебное пособие. – 5-е изд., перераб. и доп./Н.П. Сенигов, В.А. Пилатова, А.Л. Решетов, В.А. Краснов; под ред. А.М. – Челябинск: Издательство ЮУрГУ, 2008. – 100 с.

4. Решетов, А.Л. РАБОЧАЯ КОНСТРУКТОРСКАЯ ДОКУМЕНТАЦИЯ: учебное пособие / А.Л. Решетов; Е.П. Дубовикова; Е.А. Усманова. – Челябинск: Издательский центр ЮУрГУ, 2015. – 168 с.

Электронная учебно-методическая документация

№	Вид литературы	Наименование разработки	Наименование ресурса в электронной форме	Доступность (сеть Интернет / локальная сеть; авторизованный / свободный доступ)
1	Основная литература	1. Решетов, А. Л. Рабочая конструкторская документация Текст учеб. пособие по направлению "Инженер. дело, технологии и техн. науки" А. Л. Решетов, Е. П. Дубовикова, Е. А. Усманова ; Юж.-Урал. гос. ун-т, Каф. Графика ; ЮУрГУ. - Челябинск: Издательский Центр ЮУрГУ, 2015. - 167	Электронный каталог ЮУрГУ	Интернет / Свободный
2	Основная литература	Решетов, А. Л. Справочное руководство к заданиям по машиностроительному черчению Текст учеб. пособие по направлению "Инж. дело, технологии и техн. науки" А. Л. Решетов, Л. И. Хмарова ; Юж.-Урал. гос. ун-т, Каф. Графика ; ЮУрГУ. - Челябинск: Издательский Центр ЮУрГУ, 2015. - 138, [1] с. ил. электрон.	Электронный каталог ЮУрГУ	Интернет / Свободный

	версия		
--	--------	--	--

9. Информационные технологии, используемые при осуществлении образовательного процесса

Перечень используемого программного обеспечения:

1. Microsoft-Office(бессрочно)
2. Dassault Systèmes-SolidWorks Education Edition 500 CAMPUS(бессрочно)
3. Microsoft-Windows(бессрочно)

Перечень используемых информационных справочных систем:

1. -Стандартинформ(бессрочно)

10. Материально-техническое обеспечение дисциплины

Вид занятий	№ ауд.	Основное оборудование, стенды, макеты, компьютерная техника, предустановленное программное обеспечение, используемое для различных видов занятий
Практические занятия и семинары	594 (2)	Компьютеры, подключенные к сети интернет, мультимедийный комплекс, Microsoft-Windows, Microsoft-Office, прикладная программа SolidWorks