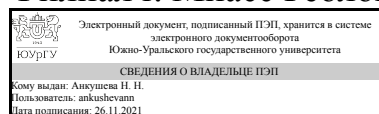


# ЮЖНО-УРАЛЬСКИЙ ГОСУДАРСТВЕННЫЙ УНИВЕРСИТЕТ

УТВЕРЖДАЮ:  
Декан факультета  
Филиал г. Миасс Геологический



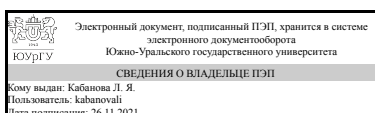
Н. Н. Анкушева

## РАБОЧАЯ ПРОГРАММА

дисциплины 1.Ф.С1.04 Петрография  
для специальности 21.05.02 Прикладная геология  
уровень Специалитет  
специализация Прикладная геохимия, минералогия и геммология  
форма обучения заочная  
кафедра-разработчик Минералогия и геохимия

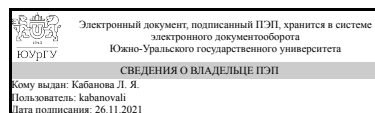
Рабочая программа составлена в соответствии с ФГОС ВО по направлению подготовки 21.05.02 Прикладная геология, утверждённым приказом Минобрнауки от 12.08.2020 № 953

Зав.кафедрой разработчика,  
к.геол.-минерал.н., доц.



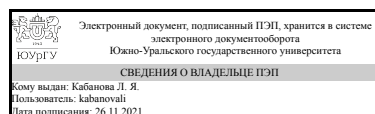
Л. Я. Кабанова

Разработчик программы,  
к.геол.-минерал.н., доц.,  
заведующий кафедрой  
СОГЛАСОВАНО



Л. Я. Кабанова

Руководитель образовательной  
программы  
к.геол.-минерал.н., доц.



Л. Я. Кабанова

## 1. Цели и задачи дисциплины

Цель курса: получение знаний о магме и процессах происходящих в магме, в результате которых возникают разнообразные горные породы; формирующие геологические тела; состоящие из пород разного химического и минералогического состава, структурно-текстурных особенностей и фациальной принадлежности и овладение методами микроструктурного анализа и методами оптического определения породообразующих минералов.. В результате полного освоения содержания курса студенты должны получить базовые знания по всем разделам, предложенным для обучения, и практические навыки применения полученных знаний для решения в последующем конкретных минералогических и геохимических задач

Задачи курса: – дать представление о месте науки «Петрография» в системе наук о Земле; – ознакомить с гипотезами образования магм разного состава и процессами, происходящими в магме; - ознакомить студентов с морфологией магматических тел и их фациальной принадлежностью; - ознакомить студентов со структурно-текстурными особенностями пород разной фациальной принадлежности; - ознакомить студентов с оптическими свойствами, формами выделений, распространением и формами изменения важнейших породообразующих и акцессорных минералов; – приобретение студентами навыков диагностики главнейших породообразующих и акцессорных минералов в поляризованном свете; – приобретение навыков работы с учебной и справочной литературой.

## Краткое содержание дисциплины

Понятие о магме. Процессы, обуславливающие разнообразие пород из первичной магмы. Формы залегания изверженных и интрузивных пород, методы их изучения, отдельности, структуры и текстуры магматических горных пород. Вещественный состав горных пород. Химический и минеральный состав, их взаимосвязь. Магматические формации, магматические фации

## 2. Компетенции обучающегося, формируемые в результате освоения дисциплины

Планируемые результаты освоения ОП ВО (компетенции)	Планируемые результаты обучения по дисциплине
ПК-3 Способностью устанавливать взаимосвязи между фактами, явлениями, событиями и формулировать научные задачи по их обобщению	Знает: область применения петрографических методов исследования в геологии; Умеет: определять минералы и минеральные агрегаты, а также особенности их строения, по этим признакам диагностировать горные породы; Имеет практический опыт: макро- и микро-диагностики горных пород.

## 3. Место дисциплины в структуре ОП ВО

Перечень предшествующих дисциплин, видов работ учебного плана	Перечень последующих дисциплин, видов работ
Историческая геология, Геология полезных ископаемых, Историческая геология с основами	Геоархеология, Петрография осадочных пород, Методика минералого-геохимических

палеонтологии, Структурная геология и геокартирование	исследований, Термодинамика минералов, Кристаллохимия, Методика поисков и разведки месторождений полезных ископаемых, Литология, Термобарогеохимия, Петрография метаморфических пород, Микропалеонтология, Региональная тектоника и геотектоника, Петрография магматических пород
--	---

Требования к «входным» знаниям, умениям, навыкам студента, необходимым при освоении данной дисциплины и приобретенным в результате освоения предшествующих дисциплин:

Дисциплина	Требования
Историческая геология с основами палеонтологии	Знает: основные группы руководящих ископаемых; - общие, региональные и местные стратиграфические подразделения; - принципы и методы основных стратиграфических исследований; - основные этапы развития земной коры; Умеет: - проводить описание ископаемых остатков основных руководящих групп фауны; - проводить геологические наблюдения на объекте изучения; - интерпретировать признаки горных пород с целью реконструкции обстановок осадконакопления; Имеет практический опыт: документации геологических объектов; построения стратиграфических колонок и геологических разрезов.
Геология полезных ископаемых	Знает: генетическую классификацию МПИ, условия их образования, характерные черты геологического строения и полезные ископаемые с примерами типичных месторождений различных генетических классов и групп; Умеет: определять геологическую обстановку формирования и локализацию месторождений полезных ископаемых; охарактеризовать состав и строение типовых месторождений полезных ископаемых. Имеет практический опыт: навыками интерпретации текстурных и минералогических типов руд как индикаторов генезиса месторождений полезных ископаемых; расшифровки основных геологических процессов формирования основных генетических типов МПИ.
Историческая геология	Знает: - основные группы руководящих ископаемых; - общие, региональные и местные стратиграфические подразделения; - принципы и методы основных стратиграфических исследований; - основные этапы развития земной коры; Умеет: - проводить описание ископаемых остатков основных руководящих групп фауны; - проводить геологические наблюдения на объекте

	изучения; - интерпретировать признаки горных пород с целью реконструкции обстановок осадконакопления; Имеет практический опыт: документации геологических объектов; построения стратиграфических колонок и геологических разрезов; - определения относительного геологического возраста горных пород при помощи палеонтологического метода стратиграфических исследований.
Структурная геология и геокартирование	Знает: основные структурные элементы земной коры, их свойства и строение., морфологические особенности геологических тел различного генезиса; параметры пространственного положения пластов; классификации: несогласий, складок, складчатых комплексов, разрывов, тектонитов; особенности структуры вулканических, плутонических и метаморфических комплексов; основные структурные парагенезы и механизмы их формирования; основные модели формирования разрывных нарушений; Умеет: анализировать геологические карты с целью выделения структурно-вещественных элементов и прогноза полезных ископаемых., анализировать геологические карты с целью определения морфологии и генезиса геологических тел, параметров их пространственного положения. Имеет практический опыт: навыков методики картирования различных по происхождению геологических комплексов, организации и проведения геологосъемочных работ. , владения методами диагностики и документации геологических тел разного масштаба, их происхождения с целью использования результатов геолого-съёмочных работ для прогноза и поиска полезных ископаемых.

#### 4. Объём и виды учебной работы

Общая трудоемкость дисциплины составляет 3 з.е., 108 ч., 18,25 ч. контактной работы

Вид учебной работы	Всего часов	Распределение по семестрам в часах	
		Номер семестра	
		6	
Общая трудоёмкость дисциплины	108	108	
<i>Аудиторные занятия:</i>	12	12	
Лекции (Л)	8	8	
Практические занятия, семинары и (или) другие виды аудиторных занятий (ПЗ)	0	0	
Лабораторные работы (ЛР)	4	4	
<i>Самостоятельная работа (СРС)</i>	89,75	89,75	

с применением дистанционных образовательных технологий	0	
подготовка к защите лабораторных работ	40	40
подготовка и защита реферата	29,75	29.75
подготовка к зачету	20	20
Консультации и промежуточная аттестация	6,25	6,25
Вид контроля (зачет, диф.зачет, экзамен)	-	зачет

## 5. Содержание дисциплины

№ раздела	Наименование разделов дисциплины	Объем аудиторных занятий по видам в часах			
		Всего	Л	ПЗ	ЛР
1	Введение	1	1	0	0
2	Понятие о магме. Процессы, обуславливающие разнообразие пород из первичной магмы	2	1	0	1
3	Формы залегания изверженных и интрузивных пород, методы их изучения, отдельности, структуры и текстуры магматических горных пород	1	1	0	0
4	Вещественный состав горных пород. Химический состав горных пород	1	1	0	0
5	Минеральный состав. Главные породообразующие минералы. Группы минералов (I-VII)	6	3	0	3
6	Магматические формации, магматические фации	1	1	0	0

### 5.1. Лекции

№ лекции	№ раздела	Наименование или краткое содержание лекционного занятия	Кол-во часов
1	1	Введение. Предмет петрографии, цели и задачи дисциплины, объекты петрографических исследований. История возникновения петрографии	1
2	2	Понятие о магме. Главнейшие типы магм и их происхождение. Магматическая дифференциация. Понятие о кристаллизационной дифференциации. Последовательность кристаллизации магм. Реакционная схема И.Боуэна. Понятие о ликвации. Признаки ликвации. Процессы ликвации в магматических расплавах. Взаимодействие магм с вмещающим субстратом: ассимиляция (сплавление) и гибридность (загрязнение).	1
3	3	Формы залегания изверженных и пирокластических пород. Формы залегания вулканических и интрузивных пород. Структурно-текстурные характеристики изверженных и пирокластических пород. Структурно-текстурные характеристики изверженных и пирокластических пород.	1
4	4	Общие сведения о химизме магматических горных пород. Относительная распространенность пород с различным содержанием кремнекислоты. Химико-минеральный состав магматических горных пород. Главнейшие химические и минеральные соотношения, положенные в основу классификации горных пород. Классификация магматических горных пород. Классификация А.Н.Заварицкого, классификация Дэли.	1
5	5	Диагностика главнейших породообразующих минералов I-VII групп	3
6	6	Понятие о геологических и магматических формациях. Абстрактная магматическая формация. Конкретная магматическая формация. Развитие учения о магматических фациях. Понятие о магматической фации.	1

		Характеристика типов фаций: приповерхностно-интрузивного, вулканического, взрывчатого.	
--	--	--	--

## 5.2. Практические занятия, семинары

Не предусмотрены

## 5.3. Лабораторные работы

№ занятия	№ раздела	Наименование или краткое содержание лабораторной работы	Кол-во часов
1	2	Определение состава, генезиса и микроструктурных особенностей природных стекол	1
2	5	Диагностика главных породообразующих минералов I-VII групп	3

## 5.4. Самостоятельная работа студента

Выполнение СРС			
Подвид СРС	Список литературы (с указанием разделов, глав, страниц) / ссылка на ресурс	Семестр	Кол-во часов
подготовка к защите лабораторных работ	ПУМД, осн. лит., все разделы и главы; ЭУМД, доп. лит-ра, все разделы	6	40
подготовка и защита реферата	ПУМД, осн. лит., все разделы и главы; ЭУМД, доп. лит-ра, все разделы; методические пособия.	6	29,75
подготовка к зачету	ПУМД, осн. лит., все разделы и главы; ЭУМД, доп. лит-ра.	6	20

## 6. Текущий контроль успеваемости, промежуточная аттестация

Контроль качества освоения образовательной программы осуществляется в соответствии с Положением о балльно-рейтинговой системе оценивания результатов учебной деятельности обучающихся.

### 6.1. Контрольные мероприятия (КМ)

№ КМ	Се-местр	Вид контроля	Название контрольного мероприятия	Вес	Макс. балл	Порядок начисления баллов	Учитывается в ПА
1	6	Текущий контроль	защита лабораторных работ	1	24	С каждым студентом проводится собеседование по заранее выполненной лабораторной работе. При оценивании результатов мероприятия используется балльно-рейтинговая система оценивания результатов учебной деятельности обучающихся (утверждена приказом ректора от 24.05.2019 г. № 179). Правильное решение задачи соответствует 3 баллам. Частично правильный ответ соответствует 1	зачет

						баллу. Неправильный ответ на вопрос соответствует 0 баллов. Максимальное количество баллов – 24 (за 8 лабораторных работ). Весовой коэффициент мероприятия – 1.	
2	6	Текущий контроль	Реферат	1	3	С каждым студентом проводится собеседование по заранее выполненному реферату. Темы рефератов выдаются преподавателем индивидуально. При оценивании результатов мероприятия используется балльно-рейтинговая система оценивания результатов учебной деятельности обучающихся (утверждена приказом ректора от 24.05.2019 г. № 179). Реферат оценивается в 5 баллов. Общий балл складывается из следующих показателей: Творческий характер работы – 2 балла Логичность и обоснованность выводов - 2 балла. Умение ответить на вопросы - 1 балл. Максимальное количество баллов – 5. Весовой коэффициент мероприятия – 1.	зачет
3	6	Промежуточная аттестация	зачет	-	10	Каждый студент устно опрашивается по билету, сформированному из вопросов, выносимых на зачет. Билет содержит два вопроса. При оценивании результатов мероприятия используется балльно-рейтинговая система оценивания результатов учебной деятельности обучающихся (утверждена приказом ректора от 24.05.2019 г. № 179) Правильный ответ на вопрос соответствует 5 баллам. Неправильный ответ на вопрос соответствует 0 баллов. Максимальное количество баллов – 10.	зачет

## 6.2. Процедура проведения, критерии оценивания

Вид промежуточной аттестации	Процедура проведения	Критерии оценивания
зачет	Каждый студент устно опрашивается по билету, сформированному из вопросов, выносимых на зачет. Билет содержит два вопроса. При оценивании результатов мероприятия используется балльно-рейтинговая система оценивания результатов учебной деятельности обучающихся (утверждена приказом ректора от 24.05.2019 г. № 179) Правильный ответ на вопрос соответствует 5 баллам. Неправильный ответ на вопрос соответствует 0 баллов. Максимальное количество баллов – 10.	В соответствии с пп. 2.5, 2.6 Положения

## 6.3. Оценочные материалы

Компетенции	Результаты обучения	№ КМ
-------------	---------------------	------

		1	2	3
ПК-3	Знает: область применения петрографических методов исследования в геологии;		+	+
ПК-3	Умеет: определять минералы и минеральные агрегаты, а также особенности их строения, по этим признакам диагностировать горные породы;	+	+	+
ПК-3	Имеет практический опыт: макро- и микро- диагностики горных пород.	+	+	+

Фонды оценочных средств по каждому контрольному мероприятию находятся в приложениях.

## 7. Учебно-методическое и информационное обеспечение дисциплины

### Печатная учебно-методическая документация

#### а) основная литература:

1. Петрография. Основы кристаллооптики и породообразующие минералы: учебник для вузов /А.А. Маракушев, А.В. Бобров, Н.Н. Перцев, А.Н. Феногенов.- М.: Научный мир, 2000.- 316 с.
2. Шарфман, В.С. Структуры магматических пород и их генезис: метод. руководство /В.С. Шарфман, И.Е. Кузнецов, Р.Н. Соболев; Моск. гос. ун-т, геол. фак.- СПб.: ВСЕГЕИ, 2005.-396 с., ил.

#### б) дополнительная литература:

1. Лодочников, В.Н. Главнейшие породообразующие минералы /В.Н. Лодочников;; под ред. В.С. Соболева.- 5-е изд., испр. и доп. - М.: Недра, 1974.- 248 с.
2. Даминова, А.М. Породообразующие минералы: учебное пособие для вузов /А.М. Даминова.- 2-е изд., доп. и испр.- М.:Высшая школа, 1974.-174 с.

#### в) отечественные и зарубежные журналы по дисциплине, имеющиеся в библиотеке:

Не предусмотрены

#### г) методические указания для студентов по освоению дисциплины:

1. Сафина, Н.П. Общие требования к содержанию и оформлению курсовых работ и рефератов для направления подготовки 05.03.01 «Геология», специальности 21.05.02 «Прикладная геология». Методические указания / Н.П. Сафина. – Челябинск: Издательский центр ЮУрГУ, 2020. – 27 с.
2. Кабанова, Л.Я. Изучение кварцевых агрегатов. Практикум /Л.Я. Кабанова; Юж.-Урал. гос. ун-т, Миас. фил., Каф. Минералогия и геохимия..- Челябинск: ИЦ ЮУрГУ, 2016.- 28 с., ил. -
3. Петрография: методические указания по выполнению и оформлению курсовых работ /сост. Л.Я. Кабанова.- Челябинск: ЮУрГУ, 2014.- 29 с.

#### из них: учебно-методическое обеспечение самостоятельной работы студента:

1. Сафина, Н.П. Общие требования к содержанию и оформлению курсовых работ и рефератов для направления подготовки 05.03.01 «Геология», специальности 21.05.02 «Прикладная геология». Методические указания / Н.П. Сафина. – Челябинск: Издательский центр ЮУрГУ, 2020. – 27 с.



2. Кабанова, Л.Я. Изучение кварцевых агрегатов. Практикум /Л.Я. Кабанова; Юж.-Урал. гос. ун-т, Миас. фил., Каф. Минералогия и геохимия..- Челябинск: ИЦ ЮУрГУ, 2016.- 28 с., ил. -

3. Петрография: методические указания по выполнению и оформлению курсовых работ /сост. Л.Я. Кабанова.- Челябинск: ЮУрГУ, 2014.- 29 с.

### Электронная учебно-методическая документация

№	Вид литературы	Наименование ресурса в электронной форме	Библиографическое описание
1	Дополнительная литература	Электронно-библиотечная система издательства Лань	Ващенко, А.В. Лабораторные петрографические исследования с применением методов онтогенетического анализа : учебно-методическое пособие / А.В. Ващенко, Е.Н. Афанасьева, Е.Г. Панова. — Санкт-Петербург : Лань, 2019. — 452 с. — ISBN 978-5-8114-3972-0. — Текст : электронный // Лань : электронно-библиотечная система. — URL: <a href="https://e.lanbook.com/book/118625">https://e.lanbook.com/book/118625</a> . — Режим доступа: для авториз. пользователей.
2	Дополнительная литература	Учебно-методические материалы кафедры	Кабанова, Л.Я. Изучение кварцевых агрегатов. Практикум /Л.Я. Кабанова; Юж.-Урал. гос. ун-т, Миас. фил., Каф. Минералогия и геохимия..- Челябинск: ИЦ ЮУрГУ, 2016.- 28 с., ил. - <a href="http://www.miass.susu.ru/">http://www.miass.susu.ru/</a>

Перечень используемого программного обеспечения:

1. Adobe-Creative Suite Premium (Bridge, Illustrator, InDesign, Photoshop, Version Cue, Acrobat Professional, Dreamweaver, GoLive)(бессрочно)
2. Microsoft-Office(бессрочно)

Перечень используемых профессиональных баз данных и информационных справочных систем:

Нет

### 8. Материально-техническое обеспечение дисциплины

Вид занятий	№ ауд.	Основное оборудование, стенды, макеты, компьютерная техника, предустановленное программное обеспечение, используемое для различных видов занятий
Лекции	319 (1)	ПОЛАМ Р-312 (2 шт.) поляризационный оптический микроскоп МС-3 (1шт) камера цифровая TUV-CERT (3 шт.) поляризационный оптический микроскоп, МБС-9 (2 шт.) бинокулярный микроскоп, учебная коллекция шлифов
Лабораторные занятия	319 (1)	ПОЛАМ Р-312 (2 шт.) поляризационный оптический микроскоп МС-3 (1шт) камера цифровая TUV-CERT (3 шт.) поляризационный оптический микроскоп, МБС-9 (2 шт.) бинокулярный микроскоп, учебная коллекция шлифов
Зачет, диф.зачет	319 (1)	ПОЛАМ Р-312 (2 шт.) поляризационный оптический микроскоп МС-3 (1шт) камера цифровая TUV-CERT (3 шт.) поляризационный оптический микроскоп, МБС-9 (2 шт.) бинокулярный микроскоп, учебная коллекция

		шлифов
--	--	--------