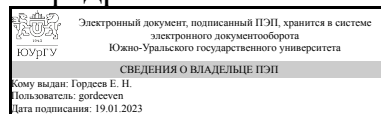


УТВЕРЖДАЮ:
Заведующий выпускающей
кафедрой



Е. Н. Гордеев

РАБОЧАЯ ПРОГРАММА

дисциплины 1.Ф.П1.23.02 Проектирование управляемых конструкций
для направления 08.03.01 Строительство

уровень Бакалавриат

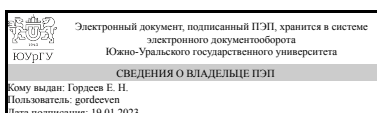
профиль подготовки Промышленное и гражданское строительство

форма обучения очная

кафедра-разработчик Промышленное и гражданское строительство

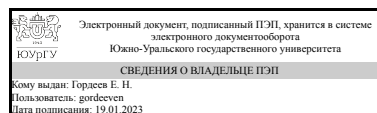
Рабочая программа составлена в соответствии с ФГОС ВО по направлению
подготовки 08.03.01 Строительство, утверждённым приказом Минобрнауки от
31.05.2017 № 481

Зав.кафедрой разработчика,
к.техн.н., доц.



Е. Н. Гордеев

Разработчик программы,
к.техн.н., доц., заведующий
кафедрой



Е. Н. Гордеев

1. Цели и задачи дисциплины

Дисциплина «Проектирование управляемых конструкций» является базовой дисциплиной, формирующей у обучающихся готовность к приобретению навыков в компоновке зданий и сооружений и их отдельных элементов – покрытий и перекрытий, каркасов многоэтажных и одноэтажных зданий.

Краткое содержание дисциплины

Простейшие задачи проектирования управляемых конструкций.

2. Компетенции обучающегося, формируемые в результате освоения дисциплины

Планируемые результаты освоения ОП ВО (компетенции)	Планируемые результаты обучения по дисциплине
ПК-8 Способен разрабатывать расчетные схемы зданий и строительных конструкций	Знает: Виды и сферу применения управляемых конструкций; основные методы их проектирования и регулирование усилий; основные понятия, законы и методы механики деформируемого тела; Умеет: Решать задачи проектирования управляемых конструкций; применять методы математики, сопротивления материалов и строительной механики при их расчете; Имеет практический опыт: В расчетах и оценки напряженно-деформированного состояния управляемых строительных конструкций, в использовании методов определения усилий и перемещений в сооружениях с учетом изменения их параметров .

3. Место дисциплины в структуре ОП ВО

Перечень предшествующих дисциплин, видов работ учебного плана	Перечень последующих дисциплин, видов работ
Строительная механика	Не предусмотрены

Требования к «входным» знаниям, умениям, навыкам студента, необходимым при освоении данной дисциплины и приобретенным в результате освоения предшествующих дисциплин:

Дисциплина	Требования
Строительная механика	Знает: основные понятия, законы, методы механики деформируемого тела; основные понятия линейно-деформируемых систем и методы расчёта стержневых систем; основные методы оптимизации строительных конструкций, а также регулирование усилий Умеет: применять методы математики, сопротивления материалов и строительной механики при расчете зданий, сооружений и отдельных конструкций; составлять расчётную

	схем конструкции, выбирать метод расчёта статически неопределимой системы и выполнять расчёт зданий, сооружений и отдельных конструкций, используя отечественный и зарубежный опыт ; Имеет практический опыт: в разработке рациональных методов определения усилий и перемещений в сооружениях, методов расчёта статически определимых и статически неопределимых стержневых систем на прочность, жёсткости и устойчивость;
--	---

4. Объём и виды учебной работы

Общая трудоёмкость дисциплины составляет 2 з.е., 72 ч., 40,25 ч. контактной работы

Вид учебной работы	Всего часов	Распределение по семестрам в часах	
		Номер семестра	
		8	
Общая трудоёмкость дисциплины	72	72	
<i>Аудиторные занятия:</i>	36	36	
Лекции (Л)	12	12	
Практические занятия, семинары и (или) другие виды аудиторных занятий (ПЗ)	24	24	
Лабораторные работы (ЛР)	0	0	
<i>Самостоятельная работа (СРС)</i>	31,75	31,75	
Подготовка к выполнению практических работ	31,75	31,75	
Консультации и промежуточная аттестация	4,25	4,25	
Вид контроля (зачет, диф.зачет, экзамен)	-	зачет	

5. Содержание дисциплины

№ раздела	Наименование разделов дисциплины	Объем аудиторных занятий по видам в часах			
		Всего	Л	ПЗ	ЛР
1	Классификация и принципы действия управляемых конструкций	6	2	4	0
2.	Принципы и системы управления конструкциями.	6	2	4	0
3	Технические средства реализации конструктива и САУ управляемых конструкций	12	4	8	0
4	Синтез конструкций, механизмов и управляющих устройств, взаимосвязь ТАУ и теории проектирования сооружений	12	4	8	0

5.1. Лекции

№ лекции	№ раздела	Наименование или краткое содержание лекционного занятия	Кол-во часов
2	2.	Принципы и системы управления конструкциями.	2

3	3	Технические средства реализации конструктива и САУ управляемых конструкций	4
4	4	Синтез конструкций, механизмов и управляющих устройств, взаимосвязь ТАУ и теории проектирования сооружений	4
1	1	Классификация и принципы действия управляемых конструкций	2

5.2. Практические занятия, семинары

№ занятия	№ раздела	Наименование или краткое содержание практического занятия, семинара	Кол-во часов
2	2.	Технические средства реализации конструктива и САУ управляемых конструкций	4
3	3	Технические средства реализации конструктива и САУ управляемых конструкций. РАБОТА 1	4
4	3	Технические средства реализации конструктива и САУ управляемых конструкций. РАБОТА 2	4
5	4	Синтез конструкций, механизмов и управляющих устройств, взаимосвязь ТАУ и теории проектирования сооружений. РАБОТА 1	4
6	4	Синтез конструкций, механизмов и управляющих устройств, взаимосвязь ТАУ и теории проектирования сооружений. РАБОТА 2	4
1	1	Принципы и системы управления конструкциями.	4

5.3. Лабораторные работы

Не предусмотрены

5.4. Самостоятельная работа студента

Выполнение СРС			
Подвид СРС	Список литературы (с указанием разделов, глав, страниц) / ссылка на ресурс	Семестр	Кол-во часов
Подготовка к выполнению практических работ	Савин, С. Н. Сейсмобезопасность зданий и сооружений : учебное пособие для спо / С. Н. Савин, И. Л. Данилов. — Санкт-Петербург : Лань, 2021. — 200 с. — ISBN 978-5-8114-7512-4. — Текст : электронный // Лань : электронно-библиотечная система. — URL: https://e.lanbook.com/book/176848 (дата обращения: 14.12.2021). — Режим доступа: для авториз. пользователей.	8	31,75

6. Фонд оценочных средств для проведения текущего контроля успеваемости, промежуточной аттестации

Контроль качества освоения образовательной программы осуществляется в соответствии с Положением о балльно-рейтинговой системе оценивания результатов учебной деятельности обучающихся.

6.1. Контрольные мероприятия (КМ)

№ КМ	Се-мestr	Вид контроля	Название контрольного мероприятия	Вес	Макс. балл	Порядок начисления баллов	Учи-тыва-ется в ПА
1	8	Текущий контроль	Классификация и принципы действия управляемых конструкций	1	1	1 - работа выполнена и защищена 0 - работа не выполнена или не защищена	зачет
2	8	Текущий контроль	Принципы и системы управления конструкциями.	1	1	1 - работа выполнена и защищена 0 - работа не выполнена или не защищена	зачет
3	8	Текущий контроль	Технические средства реализации конструктива и САУ управляемых конструкций	1	1	1 - работа выполнена и защищена 0 - работа не выполнена или не защищена	зачет
4	8	Текущий контроль	Синтез конструкций, механизмов и управляющих устройств, взаимосвязь ТАУ и теории проектирования сооружений	1	0	1 - работа выполнена и защищена 0 - работа не выполнена или не защищена	зачет
5	8	Проме-жуточная аттестация	Зачет	-	1	0 - одна и более работа не выполнена или не защищена 1 - все работы выполнены и защищена	зачет

6.2. Процедура проведения, критерии оценивания

Вид промежуточной аттестации	Процедура проведения	Критерии оценивания
зачет	Выставляется автоматически по мере выполнения и защиты всех работ текущего контроля	В соответствии с пп. 2.5, 2.6 Положения

6.3. Паспорт фонда оценочных средств

Компетенции	Результаты обучения	№ КМ				
		1	2	3	4	5
ПК-8	Знает: Виды и сферу применения управляемых конструкций; основные методы их проектирования и регулирование усилий; основные понятия, законы и методы механики деформируемого тела;	++				+
ПК-8	Умеет: Решать задачи проектирования управляемых конструкций; применять методы математики, сопротивления материалов и строительной механики при их расчете;				+++	
ПК-8	Имеет практический опыт: В расчетах и оценки напряженно-деформированного состояния управляемых строительных конструкций, в использовании методов определения усилий и перемещений в сооружениях с учетом изменения их параметров .				+++	

Типовые контрольные задания по каждому мероприятию находятся в приложениях.

7. Учебно-методическое и информационное обеспечение дисциплины

Печатная учебно-методическая документация

а) основная литература:

Не предусмотрена

б) дополнительная литература:

Не предусмотрена

в) отечественные и зарубежные журналы по дисциплине, имеющиеся в библиотеке:

Не предусмотрены

г) методические указания для студентов по освоению дисциплины:

1. Савин, С. Н. Сейсмобезопасность зданий и сооружений : учебное пособие для спо / С. Н. Савин, И. Л. Данилов. — Санкт-Петербург : Лань, 2021. — 200 с. — ISBN 978-5-8114-7512-4. — Текст : электронный // Лань : электронно-библиотечная система. — URL: <https://e.lanbook.com/book/176848> (дата обращения: 14.12.2021). — Режим доступа: для авториз. пользователей.

из них: учебно-методическое обеспечение самостоятельной работы студента:

1. Савин, С. Н. Сейсмобезопасность зданий и сооружений : учебное пособие для спо / С. Н. Савин, И. Л. Данилов. — Санкт-Петербург : Лань, 2021. — 200 с. — ISBN 978-5-8114-7512-4. — Текст : электронный // Лань : электронно-библиотечная система. — URL: <https://e.lanbook.com/book/176848> (дата обращения: 14.12.2021). — Режим доступа: для авториз. пользователей.

Электронная учебно-методическая документация

№	Вид литературы	Наименование ресурса в электронной форме	Библиографическое описание
1	Основная литература	Электронно-библиотечная система издательства Лань	Савин, С. Н. Сейсмобезопасность зданий и сооружений : учебное пособие для спо / С. Н. Савин, И. Л. Данилов. — Санкт-Петербург : Лань, 2021. — 200 с. — ISBN 978-5-8114-7512-4. — Текст : электронный // Лань : электронно-библиотечная система. — URL: https://e.lanbook.com/book/176848 (дата обращения: 14.12.2021). — Режим доступа: для авториз. пользователей.

Перечень используемого программного обеспечения:

1. -ЛИРА 9.4 PRO(бессрочно)

Перечень используемых профессиональных баз данных и информационных справочных систем:

1. без ограничения срока действия-Консультант Плюс (Златоуст)(бессрочно)

8. Материально-техническое обеспечение дисциплины

Не предусмотрено