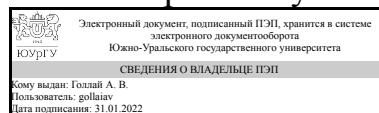


УТВЕРЖДАЮ:  
Директор института  
Высшая школа электроники и  
компьютерных наук



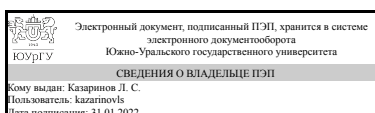
А. В. Голлай

## РАБОЧАЯ ПРОГРАММА

дисциплины 1.Ф.01 Основы микроэлектроники  
для направления 27.03.04 Управление в технических системах  
уровень Бакалавриат  
форма обучения заочная  
кафедра-разработчик Автоматика и управление

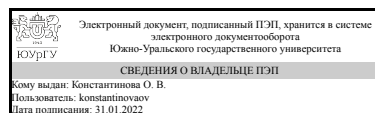
Рабочая программа составлена в соответствии с ФГОС ВО по направлению подготовки 27.03.04 Управление в технических системах, утверждённым приказом Минобрнауки от 31.07.2020 № 871

Зав.кафедрой разработчика,  
д.техн.н., проф.



Л. С. Казаринов

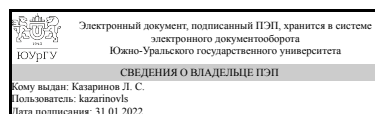
Разработчик программы,  
старший преподаватель



О. В. Константинова

СОГЛАСОВАНО

Руководитель направления  
д.техн.н., проф.



Л. С. Казаринов

## 1. Цели и задачи дисциплины

В результате изучения дисциплины студенты должны ознакомиться с основами проводимости полупроводников, изучить принцип работы электронных элементов, схемы замещения, параметры и характеристики полупроводниковых приборов, разумно выбирать из имеющегося набора серийно выпускающихся элементов необходимые, быть готовыми к изучению электронных устройств.

## Краткое содержание дисциплины

Проводимость полупроводников, закономерности движения носителей заряда, процессы в электронно-дырочном переходе, принцип работы и основные характеристики полупроводниковых приборов. Основы схемотехники аналоговых и цифровых микросхем.

## 2. Компетенции обучающегося, формируемые в результате освоения дисциплины

Планируемые результаты освоения ОП ВО (компетенции)	Планируемые результаты обучения по дисциплине
ПК-1 Способен производить расчеты и проектирование отдельных блоков и устройств систем автоматизации и управления, выбирать стандартные средства автоматики, измерительной и вычислительной техники для проектирования систем автоматизации и управления	Знает: как производить расчеты и проектирование отдельных электронных блоков и устройств систем автоматизации и управления, выбирать стандартные средства автоматики, измерительной и вычислительной техники для проектирования систем автоматизации и управления с использованием микроэлектронной техники Умеет: производить расчеты и проектирование отдельных электронных блоков и устройств систем автоматизации и управления, выбирать стандартные средства автоматики, измерительной и вычислительной техники для проектирования систем автоматизации и управления с использованием микроэлектронной техники Имеет практический опыт: проведения расчетов и проектирование отдельных электронных блоков и устройств систем автоматизации и управления, выбирать стандартные средства автоматики, измерительной и вычислительной техники для проектирования систем автоматизации и управления с использованием микроэлектронной техники

## 3. Место дисциплины в структуре ОП ВО

Перечень предшествующих дисциплин, видов работ учебного плана	Перечень последующих дисциплин, видов работ
Нет	1.Ф.04 Цифровая схемотехника, 1.Ф.05 Микропроцессоры, микроконтроллеры и вычислительная техника

Требования к «входным» знаниям, умениям, навыкам студента, необходимым при освоении данной дисциплины и приобретенным в результате освоения предшествующих дисциплин:

Нет

#### 4. Объём и виды учебной работы

Общая трудоемкость дисциплины составляет 3 з.е., 108 ч., 20,5 ч. контактной работы

Вид учебной работы	Всего часов	Распределение по семестрам в часах	
		Номер семестра	
		6	
Общая трудоёмкость дисциплины	108	108	
<i>Аудиторные занятия:</i>	12	12	
Лекции (Л)	8	8	
Практические занятия, семинары и (или) другие виды аудиторных занятий (ПЗ)	4	4	
Лабораторные работы (ЛР)	0	0	
<i>Самостоятельная работа (СРС)</i>	87,5	87,5	
с применением дистанционных образовательных технологий	0		
Подготовка к контрольной работе 2	8	8	
Подготовка к контрольной работе 1	8	8	
Подготовка к контрольной работе 5	8	8	
Подготовка к экзамену	55,5	55,5	
Подготовка к контрольной работе 3	8	8	
Консультации и промежуточная аттестация	8,5	8,5	
Вид контроля (зачет, диф.зачет, экзамен)	-	экзамен	

#### 5. Содержание дисциплины

№ раздела	Наименование разделов дисциплины	Объем аудиторных занятий по видам в часах			
		Всего	Л	ПЗ	ЛР
1	Физические процессы в полупроводниковых структурах	2	2	0	0
2	Полупроводниковые приборы	6	4	2	0
3	Ключевой режим работы транзисторов	2	1	1	0
4	Логические элементы	2	1	1	0

##### 5.1. Лекции

№ лекции	№ раздела	Наименование или краткое содержание лекционного занятия	Кол-во часов
1	1	Физические процессы в полупроводниковых структурах. Собственная и	2

		примесная проводимость полупроводников. Электронно-дырочный переход. Вольтамперная характеристика (ВАХ) перехода. Влияние температуры на ход ВАХ. Емкости р-n перехода.	
2.2	2	Полевые транзисторы. Принцип действия. Основные характеристики. Схемы включения.	1
2.1	2	Полупроводниковые диоды: выпрямительные, высокочастотные, импульсные, опорные, туннельные, Шоттки, фотодиоды, светодиоды, оптроны. Принцип действия, основные характеристики и параметры.	1
3	2	Биполярные транзисторы. Принцип действия. Основные характеристики. Схемы включения. Тиристоры. Принцип действия. Основные характеристики	2
4.1	3	Ключевой режим работы транзисторов Статические и динамические характеристики ключей. Ненасыщенный ключ.	1
4.2	4	Основные параметры логических элементов. Элементы диодной и диодно-транзисторной логики. Логические элементы на МДП транзисторах. Основы схемотехники цифровых ИМС.	1

## 5.2. Практические занятия, семинары

№ занятия	№ раздела	Наименование или краткое содержание практического занятия, семинара	Кол-во часов
1.2	2	Изучение характеристик полевых и биполярных транзисторов транзисторах	1
1.1	2	Изучение характеристик полупроводниковых диодов. Основные параметры. Виды диодов	1
2.1	3	Изучение ключей на биполярных и полевых транзисторах.	1
2.2	4	Изучение основных серий логических микросхем. Основные характеристики и параметры. Особенности применения микросхем с третьим состоянием, с открытым коллектором и т.д.	1

## 5.3. Лабораторные работы

Не предусмотрены

## 5.4. Самостоятельная работа студента

Выполнение СРС			
Подвид СРС	Список литературы (с указанием разделов, глав, страниц) / ссылка на ресурс	Семестр	Кол-во часов
Подготовка к контрольной работе 2	основная, дополнительная	6	8
Подготовка к контрольной работе 1	основная, дополнительная	6	8
Подготовка к контрольной работе 5	основная, дополнительная	6	8
Подготовка к экзамену	основная, дополнительная	6	55,5
Подготовка к контрольной работе 3	основная	6	8

## 6. Текущий контроль успеваемости, промежуточная аттестация

Контроль качества освоения образовательной программы осуществляется в соответствии с Положением о балльно-рейтинговой системе оценивания результатов учебной деятельности обучающихся.

### 6.1. Контрольные мероприятия (КМ)

№ КМ	Се-местр	Вид контроля	Название контрольного мероприятия	Вес	Макс. балл	Порядок начисления баллов	Учитывается в ПА
1	6	Текущий контроль	Контрольная работа 1	1	20	Задание содержит 10 вопросов, согласно приведенному примеру. При оценивании результатов мероприятия используется балльно-рейтинговая система оценивания результатов учебной деятельности обучающихся (утверждена приказом ректора от 24.05.2019 г. № 179) Правильный ответ на вопрос соответствует 2 баллам. Частично правильный ответ соответствует 1 баллу. Неправильный ответ на вопрос соответствует 0 баллов. Максимальное количество баллов – 20	экзамен
2	6	Текущий контроль	Контрольная работа 2	1	16	Задание содержит 8 вопросов, согласно приведенному примеру. При оценивании результатов мероприятия используется балльно-рейтинговая система оценивания результатов учебной деятельности обучающихся (утверждена приказом ректора от 24.05.2019 г. № 179) Правильный ответ на вопрос соответствует 2 баллам. Частично правильный ответ соответствует 1 баллу. Неправильный ответ на вопрос соответствует 0 баллов. Максимальное количество баллов – 16	экзамен
3	6	Текущий контроль	Контрольная работа 3	1	16	Задание содержит 8 вопросов, согласно приведенному примеру. При оценивании результатов мероприятия используется балльно-рейтинговая система оценивания результатов учебной деятельности обучающихся (утверждена приказом ректора от 24.05.2019 г. № 179) Правильный ответ на вопрос соответствует 2 баллам. Частично правильный ответ соответствует 1 баллу. Неправильный ответ на вопрос соответствует 0 баллов. Максимальное количество баллов – 16	экзамен
4	6	Текущий контроль	Контрольная работа 4	1	16	Задание содержит 8 вопросов, согласно приведенному примеру. При оценивании результатов мероприятия используется балльно-рейтинговая система оценивания результатов учебной деятельности обучающихся (утверждена приказом ректора от 24.05.2019 г. № 179) Правильный ответ на вопрос соответствует 2 баллам. Частично правильный ответ соответствует 1 баллу. Неправильный ответ на вопрос соответствует 0 баллов. Максимальное количество баллов – 16	экзамен

5	6	Текущий контроль	Практическая работа № 1	1	100	Зачтено: рейтинг обучающегося за мероприятие больше или равен 60 %. Не зачтено: рейтинг обучающегося за мероприятие менее 60 %	экзамен
6	6	Текущий контроль	Практическая работа № 2	1	100	Зачтено: рейтинг обучающегося за мероприятие больше или равен 60 %. Не зачтено: рейтинг обучающегося за мероприятие менее 60 %	экзамен
7	6	Текущий контроль	Практическая работа № 3	1	100	Зачтено: рейтинг обучающегося за мероприятие больше или равен 60 %. Не зачтено: рейтинг обучающегося за мероприятие менее 60 %	экзамен
8	6	Текущий контроль	Практическая работа № 4	1	100	Зачтено: рейтинг обучающегося за мероприятие больше или равен 60 %. Не зачтено: рейтинг обучающегося за мероприятие менее 60 %	экзамен
9	6	Текущий контроль	Практическая работа № 5	1	100	Зачтено: рейтинг обучающегося за мероприятие больше или равен 60 %. Не зачтено: рейтинг обучающегося за мероприятие менее 60 %	экзамен
10	6	Промежуточная аттестация	Итоговый тест	-	30	Задание содержит 30 вопросов, согласно приведенному примеру. При оценивании результатов мероприятия используется балльно-рейтинговая система оценивания результатов учебной деятельности обучающихся (утверждена приказом ректора от 24.05.2019 г. № 179) Правильный ответ на вопрос соответствует 1 баллу. неправильный ответ на вопрос соответствует 0 баллов. Максимальное количество баллов – 30	экзамен

## 6.2. Процедура проведения, критерии оценивания

Не предусмотрены

## 6.3. Оценочные материалы

Компетенции	Результаты обучения	№ КМ									
		1	2	3	4	5	6	7	8	9	10
ПК-1	Знает: как производить расчеты и проектирование отдельных электронных блоков и устройств систем автоматизации и управления, выбирать стандартные средства автоматики, измерительной и вычислительной техники для проектирования систем автоматизации и управления с использованием микроэлектронной техники	+	+	+	+	+					+
ПК-1	Умеет: производить расчеты и проектирование отдельных электронных блоков и устройств систем автоматизации и управления, выбирать стандартные средства автоматики, измерительной и вычислительной техники для проектирования систем автоматизации и управления с использованием микроэлектронной техники			+	+		+	+			+
ПК-1	Имеет практический опыт: проведения расчетов и проектирование отдельных электронных блоков и устройств систем автоматизации и					+	+	+	+	+	+

управления, выбирать стандартные средства автоматики, измерительной и вычислительной техники для проектирования систем автоматизации и управления с использованием микроэлектронной техники	
---	--

Фонды оценочных средств по каждому контрольному мероприятию находятся в приложениях.

## 7. Учебно-методическое и информационное обеспечение дисциплины

### Печатная учебно-методическая документация

#### а) основная литература:

1. Забродин, Ю. С. Промышленная электроника Текст учеб. пособие для энерг. и электромех. специальностей вузов Ю. С. Забродин. - Изд. 2-е, стер. - М.: АльянС, 2008. - 496 с. ил.
2. Гусев, В. Г. Электроника и микропроцессорная техника Текст учебник для вузов по направлению подгот. бакалавров и магистров "Биомед. инженерия" и др. В. Г. Гусев, Ю. М. Гусев. - 6-е изд., стер. - М.: КноРус, 2013

#### б) дополнительная литература:

1. Гусев, В. Г. Электроника Учеб. пособие для приборостроит. специальностей вузов. - 2-е изд., перераб. и доп. - М.: Высшая школа, 1991. - 621,[1] с. ил.
2. Забродин, Ю. С. Промышленная электроника Учеб. пособ. для вузов. - М.: Высшая школа, 1982. - 496 с. ил.

#### в) отечественные и зарубежные журналы по дисциплине, имеющиеся в библиотеке:

Не предусмотрены

#### г) методические указания для студентов по освоению дисциплины:

1. МЕТОДИЧЕСКИЕ УКАЗАНИЯ ПО ОСВОЕНИЮ ДИСЦИПЛИНЫ «ОСНОВЫ МИКРОЭЛЕКТРОНИКИ»

#### из них: учебно-методическое обеспечение самостоятельной работы студента:

1. МЕТОДИЧЕСКИЕ УКАЗАНИЯ ПО ОСВОЕНИЮ ДИСЦИПЛИНЫ «ОСНОВЫ МИКРОЭЛЕКТРОНИКИ»

### Электронная учебно-методическая документация

№	Вид литературы	Наименование ресурса в электронной форме	Библиографическое описание
1	Основная литература	Электронно-библиотечная система издательства Лань	Глазачев, А.В. Физические основы электроники. [Электронный ресурс] Глазачев, В.П. Петрович. — Электрон. дан. — Томск : ТПУ, 2013. — 200 с. — URL: <a href="http://e.lanbook.com/book/45131">http://e.lanbook.com/book/45131</a>
2	Дополнительная литература	Электронно-библиотечная система издательства	Аристов, А.В. Физические основы электроники. Сборник задач и прим. методическое пособие. [Электронный ресурс] : учеб.-метод. пособие / Аристов, А.В. — Электрон. дан. — Томск : ТПУ, 2015. — 100 с. <a href="http://e.lanbook.com/b">http://e.lanbook.com/b</a>

		Лань	
3	Основная литература	Электронный каталог ЮУрГУ	Константинов, В. И. Электроника [Текст] Ч. 1 Полупроводниковые при Константинов, О. В. Константинова, Е. В. Вставская ; Юж.-Урал. гос. у ЮУрГУ. - Челябинск: Издательский Центр ЮУрГУ, 2010. - 78, [1] с. ил <a href="https://lib.susu.ru/ftd?base=SUSU_METHOD&amp;key=000444539?base=SUS">https://lib.susu.ru/ftd?base=SUSU_METHOD&amp;key=000444539?base=SUS</a>

Перечень используемого программного обеспечения:

1. Linear Technology-LTspice IV(бессрочно)

Перечень используемых профессиональных баз данных и информационных справочных систем:

1. -База данных ВИНТИ РАН(бессрочно)

## 8. Материально-техническое обеспечение дисциплины

Вид занятий	№ ауд.	Основное оборудование, стенды, макеты, компьютерная техника, предустановленное программное обеспечение, используемое для различных видов занятий
Лекции	705 (36)	Проектор
Практические занятия и семинары	716 (36)	стенды, компьютеры