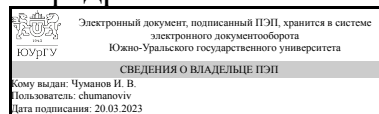


УТВЕРЖДАЮ:
Заведующий выпускающей
кафедрой



И. В. Чуманов

РАБОЧАЯ ПРОГРАММА

дисциплины 1.Ф.П0.14 Основы процессов непрерывной разливки металлов и сплавов

для направления 22.03.02 Metallургия

уровень Бакалавриат

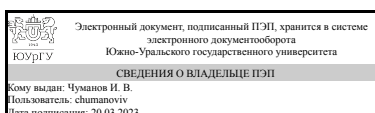
профиль подготовки Электрометаллургия стали

форма обучения очная

кафедра-разработчик Техника и технологии производства материалов

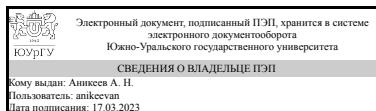
Рабочая программа составлена в соответствии с ФГОС ВО по направлению подготовки 22.03.02 Metallургия, утверждённым приказом Минобрнауки от 02.06.2020 № 702

Зав.кафедрой разработчика,
д.техн.н., проф.



И. В. Чуманов

Разработчик программы,
к.техн.н., доц., доцент



А. Н. Анисеев

1. Цели и задачи дисциплины

Дать студенту основы теории и практики в области разливки и кристаллизации стали и сплавов при разливке на машиен непрерывног литья; профессиональная ориентация будущего магистра, широко образованного специалиста, хорошо знающего свою специальность, умеющего творчески использовать знания в практической деятельности. Основные задачи дисциплины - научить применять полученные знания, комплексно подходить к решению инженерных задач.

Краткое содержание дисциплины

Непрерывная разливка стали. Типы МНЛЗ, их преимущества и недостатки. Кристаллизаторы, виды, назначения, преимущества и недостатки. Методы устранения неметаллических включений. Промежуточные ковши, гидродинамика струи. Виды брака столи, разлитого на МНЛЗ.

2. Компетенции обучающегося, формируемые в результате освоения дисциплины

Планируемые результаты освоения ОП ВО (компетенции)	Планируемые результаты обучения по дисциплине
ПК-5 Способен осуществлять разливку стали различными способами с учётом существующего оборудования	Знает: Литейные свойства металлов и сплавов, закономерности процессов формирования структуры и свойств отливок; методы расчёта параметров технологического процесса изготовления отливок на МНЛЗ; оптимальные технологии выплавки литейных сплавов и изготовления отливок на МНЛЗ Умеет: Выбирать исходные материалы для производства отливок; устанавливать и осуществлять рациональные режимы технологических операций изготовления отливок на МНЛЗ; использовать программное обеспечение в профессиональной деятельности, применять компьютерные технологии Имеет практический опыт: Выбора исходных материалов для производства отливок; анализа свойств и структуры металлов и сплавов для изготовления отливок; выполнения расчётов, необходимых при разработке технологических процессов изготовления отливок на МНЛЗ; расчёта основных технико-экономических показателей производства отливок на МНЛЗ

3. Место дисциплины в структуре ОП ВО

Перечень предшествующих дисциплин, видов работ учебного плана	Перечень последующих дисциплин, видов работ
Нет	Не предусмотрены

Требования к «входным» знаниям, умениям, навыкам студента, необходимым при освоении данной дисциплины и приобретенным в результате освоения предшествующих дисциплин:

Нет

4. Объём и виды учебной работы

Общая трудоемкость дисциплины составляет 3 з.е., 108 ч., 54,25 ч. контактной работы

Вид учебной работы	Всего часов	Распределение по семестрам в часах	
		Номер семестра	
		6	
Общая трудоёмкость дисциплины	108	108	
<i>Аудиторные занятия:</i>	48	48	
Лекции (Л)	32	32	
Практические занятия, семинары и (или) другие виды аудиторных занятий (ПЗ)	0	0	
Лабораторные работы (ЛР)	16	16	
<i>Самостоятельная работа (СРС)</i>	53,75	53,75	
Кристаллизаторы, виды, назначения, преимущества и недостатки. Промежуточные ковши, гидродинамика струи. Методы подачи шлакообразующих смесей в кристаллизаторы, анализ существующих механизмов.	20	20	
Непрерывная разливка стали. Основные сведения, принципы. Существующие типы МНЛЗ, их технологические параметры. преимущества и недостатки.	20	20	
Методы устранения неметаллических включений. Промежуточные ковши, гидродинамика струи. Виды брака стали, разлитого на МНЛЗ. Методы предотвращения брака стали, причины образования брака.	13,75	13.75	
Консультации и промежуточная аттестация	6,25	6,25	
Вид контроля (зачет, диф.зачет, экзамен)	-	зачет	

5. Содержание дисциплины

№ раздела	Наименование разделов дисциплины	Объем аудиторных занятий по видам в часах			
		Всего	Л	ПЗ	ЛР
1	Основные понятия и сведения о непрерывной разливке стали.	6	4	0	2
2	Преимущества и недостатки различных типов МНЛЗ.	6	4	0	2
3	Подбор параметров для разливки на машине центробежного литья.	6	4	0	2
4	Компьютерное моделирование процесса разливки слитка квадратного сечения.	6	4	0	2
5	Компьютерное моделирование процесса разливки слитка прямоугольного сечения.	6	4	0	2

6	Проектирование цепочки производства стали при организации метода "плавка на плавку"	6	4	0	2
7	Изучение видов брака стали, разлитой на МНЛЗ на натуральных образцах	6	4	0	2
8	Изучение возможностей автоматизации непрерывной разливки	6	4	0	2

5.1. Лекции

№ лекции	№ раздела	Наименование или краткое содержание лекционного занятия	Кол-во часов
1	1	Основные понятия и сведения о непрерывной разливке стали.	4
2	2	Преимущества и недостатки различных типов МНЛЗ.	4
3	3	Подбор параметров для разливки на машине центробежного литья.	4
4	4	Компьютерное моделирование процесса разливки слитка квадратного сечения.	4
5	5	Компьютерное моделирование процесса разливки слитка прямоугольного сечения.	4
6	6	Проектирование цепочки производства стали при организации метода "плавка на плавку"	4
7	7	Изучение видов брака стали, разлитой на МНЛЗ на натуральных образцах	4
8	8	Изучение видов брака стали, разлитой на МНЛЗ на натуральных образцах	4

5.2. Практические занятия, семинары

Не предусмотрены

5.3. Лабораторные работы

№ занятия	№ раздела	Наименование или краткое содержание лабораторной работы	Кол-во часов
1	1	Основные понятия и сведения о непрерывной разливке стали.	2
2	2	Преимущества и недостатки различных типов МНЛЗ.	2
3	3	Подбор параметров для разливки на машине центробежного литья.	2
4	4	Компьютерное моделирование процесса разливки слитка квадратного сечения.	2
5	5	Компьютерное моделирование процесса разливки слитка прямоугольного сечения.	2
6	6	Проектирование цепочки производства стали при организации метода "плавка на плавку"	2
7	7	Изучение видов брака стали, разлитой на МНЛЗ на натуральных образцах	2
8	8	Изучение видов брака стали, разлитой на МНЛЗ на натуральных образцах	2

5.4. Самостоятельная работа студента

Выполнение СРС			
Подвид СРС	Список литературы (с указанием разделов, глав, страниц) / ссылка на ресурс	Семестр	Кол-во часов

Кристаллизаторы, виды, назначения, преимущества и недостатки. Промежуточные ковши, гидродинамика струи. Методы подачи шлакообразующих смесей в кристаллизаторы, анализ существующих механизмов.	-	6	20
Непрерывная разливка стали. Основные сведения, принципы. Существующие типы МНЛЗ, их технологические параметры. преимущества и недостатки.	-	6	20
Методы устранения неметаллических включений. Промежуточные ковши, гидродинамика струи. Виды брака стали, разлитого на МНЛЗ. Методы предотвращения брака стали, причины образования брака.	-	6	13,75

6. Фонд оценочных средств для проведения текущего контроля успеваемости, промежуточной аттестации

Контроль качества освоения образовательной программы осуществляется в соответствии с Положением о балльно-рейтинговой системе оценивания результатов учебной деятельности обучающихся.

6.1. Контрольные мероприятия (КМ)

№ КМ	Се-местр	Вид контроля	Название контрольного мероприятия	Вес	Макс. балл	Порядок начисления баллов	Учитывается в ПА
1	6	Промежуточная аттестация	зачет	-	5	На зачете происходит оценивание учебной деятельности обучающихся по дисциплине на основе полученных оценок за контрольно-рейтинговые мероприятия текущего контроля. При оценивании результатов мероприятия используется балльно-рейтинговая система оценивания результатов учебной деятельности обучающихся (утверждена приказом ректора от 24.05.2019 г. № 179). В билете содержится 2 вопроса, позволяющие оценить сформированность компетенций. На ответ отводится 1 акад. час. Правильные ответы на вопросы соответствует 5 баллам. Частично правильный ответ на вопрос - 2 балла. Неправильный ответ на вопрос соответствует 0 баллов. Максимальное количество баллов за один вопрос – 2,5 балла.	зачет

6.2. Процедура проведения, критерии оценивания

Вид промежуточной	Процедура проведения	Критерии оценивания
-------------------	----------------------	---------------------

аттестации		
зачет	На зачете происходит оценивание учебной деятельности обучающихся по дисциплине на основе полученных оценок за контрольно-рейтинговые мероприятия текущего контроля. При оценивании результатов мероприятия используется балльно-рейтинговая система оценивания результатов учебной деятельности обучающихся (утверждена приказом ректора от 24.05.2019 г. № 179). В билете содержится 2 вопроса, позволяющие оценить сформированность компетенций. На ответ отводится 1 акад. час. Правильные ответы на вопросы соответствует 5 баллам. Частично правильный ответ на вопрос - 2 балла. Неправильный ответ на вопрос соответствует 0 баллов. Максимальное количество баллов за один вопрос – 2,5 балла.	В соответствии с пп. 2.5, 2.6 Положения

6.3. Паспорт фонда оценочных средств

Компетенции	Результаты обучения	№
		КМ
		1
ПК-5	Знает: Литейные свойства металлов и сплавов, закономерности процессов формирования структуры и свойств отливок; методы расчёта параметров технологического процесса изготовления отливок на МНЛЗ; оптимальные технологии выплавки литейных сплавов и изготовления отливок на МНЛЗ	+
ПК-5	Умеет: Выбирать исходные материалы для производства отливок; устанавливать и осуществлять рациональные режимы технологических операций изготовления отливок на МНЛЗ; использовать программное обеспечение в профессиональной деятельности, применять компьютерные технологии	+
ПК-5	Имеет практический опыт: Выбора исходных материалов для производства отливок; анализа свойств и структуры металлов и сплавов для изготовления отливок; выполнения расчётов, необходимых при разработке технологических процессов изготовления отливок на МНЛЗ; расчёта основных технико-экономических показателей производства отливок на МНЛЗ	+

Типовые контрольные задания по каждому мероприятию находятся в приложениях.

7. Учебно-методическое и информационное обеспечение дисциплины

Печатная учебно-методическая документация

а) основная литература:

1. Трофимов, Е. А. Разливка и кристаллизация стали [Текст] : учеб. пособие / Е. А. Трофимов, Д. А. Пятыгин ; Юж.-Урал. гос. ун-т, Златоуст. фил., Каф. Общ. металлургия. - Челябинск : Издат. центр ЮУрГУ, 2010. - 49 с. : ил.
2. Дюдкин, Д. А. Производство стали [Текст]. Т. 1. Процессы выплавки, внепечной обработки и непрерывной разливки стали / Д. А. Дюдкин, В. В. Кисиленко. - М. : Теплотехник, 2008. - 528 с. : ил.

б) дополнительная литература:

1. Еланский, Г. Н. Основы производства и обработки металлов [Текст] : учеб. для вузов по направлению 651300 "Металлургия", специальностям 150101 и др. / Г. Н. Еланский, Б. В. Линчевский, А. А.

Кальменев ; Моск. гос. вечер. металлург. ин-т. - М. : МГВМИ, 2005. - 417 с. : ил.

2. Морозов, А. Н. Современное производство стали в дуговых печах [Текст] / А. Н. Морозов. - 2-е изд., перераб. и доп. - Челябинск : Металлургия. Челябинское отделение, 1987. - 175 с. : ил.

3. Трофимов, Е. А. Разливка и кристаллизация стали [Текст] : учеб. пособие / Е. А. Трофимов, Д. А. Пятыгин ; Юж.-Урал. гос. ун-т, Златоуст. фил., Каф. Общ. металлургия. - Челябинск : Издат. центр ЮУрГУ, 2010. - 49 с. : ил.

в) отечественные и зарубежные журналы по дисциплине, имеющиеся в библиотеке:
Не предусмотрены

г) методические указания для студентов по освоению дисциплины:

1. Методические указания для выполнения домашнего задания / контрольной работы по дисциплине «Разливка стали и специальная металлургия». – Новотроицк: МИСиС, 2013. – 38 с.

из них: учебно-методическое обеспечение самостоятельной работы студента:

1. Методические указания для выполнения домашнего задания / контрольной работы по дисциплине «Разливка стали и специальная металлургия». – Новотроицк: МИСиС, 2013. – 38 с.

Электронная учебно-методическая документация

Нет

Перечень используемого программного обеспечения:

1. Microsoft-Windows(бессрочно)

Перечень используемых профессиональных баз данных и информационных справочных систем:

Нет

8. Материально-техническое обеспечение дисциплины

Вид занятий	№ ауд.	Основное оборудование, стенды, макеты, компьютерная техника, предустановленное программное обеспечение, используемое для различных видов занятий
Практические занятия и семинары	401 (2)	Системный блок Celeron D 320 2,40 Ghz\256 Mb\80 Gb – 2 шт.; Компьютер в составе: системный блок Intel Core2 DuoE6400/2*512 MB/120GbP5B-VM/3C905CX-TX-M/Kb – 8 шт.; Монитор 17" Samsung Sync Master 765 MB – 9 шт.; Монитор 17" Samsung Sync Master 797 MB – 1 шт.; Экран настенный Proecta – 1 шт.; Проектор Acer X1263 – 1 шт.;
Зачет, диф.зачет	401 (2)	Системный блок Celeron D 320 2,40 Ghz\256 Mb\80 Gb – 2 шт.; Компьютер в составе: системный блок Intel Core2 DuoE6400/2*512 MB/120GbP5B-VM/3C905CX-TX-M/Kb – 8 шт.; Монитор 17" Samsung Sync Master 765 MB – 9 шт.; Монитор 17" Samsung Sync Master 797 MB – 1 шт.; Экран настенный Proecta – 1 шт.; Проектор Acer X1263 – 1 шт.;
Самостоятельная	401	Системный блок Celeron D 320 2,40 Ghz\256 Mb\80 Gb – 2 шт.;

работа студента	(2)	Компьютер в составе: системный блок Intel Core2 DuoE6400/2*512 MB/120GbP5B-VM/3C905CX-ТХ-М/Кb – 8 шт.; Монитор 17" Samsung Sync Master 765 MB – 9 шт.; Монитор 17" Samsung Sync Master 797 MB – 1 шт.; Экран настенный Proecta – 1 шт.; Проектор Acer X1263 – 1 шт.;
-----------------	-----	--