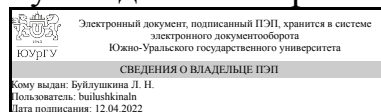


ЮЖНО-УРАЛЬСКИЙ ГОСУДАРСТВЕННЫЙ УНИВЕРСИТЕТ

УТВЕРЖДАЮ:
Руководитель направления



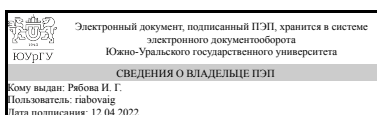
Л. Н. Буйлушкина

РАБОЧАЯ ПРОГРАММА

дисциплины 1.О.08 Введение в 3D-моделирование и автоматизированное проектирование
для направления 09.03.04 Программная инженерия
уровень Бакалавриат
форма обучения очная
кафедра-разработчик Гуманитарные, естественно-научные и технические дисциплины

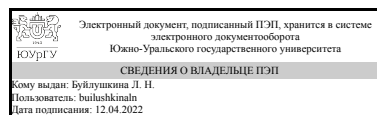
Рабочая программа составлена в соответствии с ФГОС ВО по направлению подготовки 09.03.04 Программная инженерия, утверждённым приказом Минобрнауки от 19.09.2017 № 920

Зав.кафедрой разработчика,
к.филос.н., доц.



И. Г. Рябова

Разработчик программы,
старший преподаватель



Л. Н. Буйлушкина

1. Цели и задачи дисциплины

Основной целью дисциплины "Введение в 3D-моделирование и автоматизированное проектирование" является ознакомление студентов с базовыми принципами и инструментальными средствами построения трехмерных графических изображений, а также получение студентами практического опыта применения данных средств для решения задач в профессиональной деятельности. Задачами дисциплины "Введение в 3D-моделирование и автоматизированное проектирование" являются: - получение базовых теоретических знаний в области 3D-моделирования и трехмерной графики; - изучение алгоритмов представления трехмерной графики в ЭВМ; - получение практического опыта применения инструментальных средств для проектирования трехмерной графики.

Краткое содержание дисциплины

В рамках дисциплины "Введение в 3D-моделирование и автоматизированное проектирование" изучаются: основные методы и алгоритмы представления трехмерных графических данных в ЭВМ, методы преобразования трехмерной графики, инструментальные средства построения трехмерных графических изображений.

2. Компетенции обучающегося, формируемые в результате освоения дисциплины

Планируемые результаты освоения ОП ВО (компетенции)	Планируемые результаты обучения по дисциплине
ОПК-1 Способен применять естественнонаучные и инженерные знания, методы математического анализа и моделирования, теоретического и экспериментального исследования в профессиональной деятельности	Знает: основные типы машинной графики, системы цвета, методы представления научно-технических расчетов и презентации проектов, 2D моделирование и основы оформления чертежей по ЕСКД, 3D моделирование и основы создания сборок и наложения зависимостей, способы художественного 3D моделирования, основы оформления документации на программное обеспечение, основы 2D и 3D анимации, основные этапы проектирования Умеет: распознавать различные типы графических объектов и выбирать программное обеспечение для их обработки, моделировать 2D и 3D объекты и оформлять документацию по ЕСКД, выбирать программное обеспечение для оформления документации на программы по ЕСПД, выбирать программное обеспечение для презентации проектов и научно-технических расчетов Имеет практический опыт: работы с программным обеспечением по созданию и редактированию растровой и векторной графики, работы с программным обеспечением 2D и 3D моделирования и выполнения чертежей по ЕСКД, работы с программным обеспечением 2D и 3D анимации, работы с программным обеспечением по оформлению документации на

3. Место дисциплины в структуре ОП ВО

Перечень предшествующих дисциплин, видов работ учебного плана	Перечень последующих дисциплин, видов работ
1.О.12.03 Компьютерная графика, 1.О.18 Вычислительные методы, 1.О.12.01 Начертательная геометрия, 1.О.09.03 Специальные главы математики, 1.О.13 Электротехника, 1.О.10 Физика, 1.О.09.01 Алгебра и геометрия, 1.О.09.02 Математический анализ, 1.О.12.02 Инженерная графика	Не предусмотрены

Требования к «входным» знаниям, умениям, навыкам студента, необходимым при освоении данной дисциплины и приобретенным в результате освоения предшествующих дисциплин:

Дисциплина	Требования
1.О.10 Физика	<p>Знает: фундаментальные разделы физики; методы и средства измерения физических величин; методы обработки экспериментальных данных</p> <p>Умеет: использовать знания фундаментальных основ, подходы и методы математики, физики в обучении и профессиональной деятельности, в интегрировании имеющихся знаний, наращивании накопленных знаний; применять математические методы, физические законы и вычислительную технику для решения практических задач; работать с измерительными приборами; выполнять физический эксперимент, обрабатывать результаты измерений, строить графики и проводить графический анализ опытных данных; считать систематические и случайные ошибки прямых и косвенных измерений, приборные ошибки; применять современное физическое оборудование и приборы при решении практических задач;</p> <p>Имеет практический опыт: владения фундаментальными понятиями и основными законами классической и современной физики и методами их использования; методологией организации, планирования, проведения и обработки результатов экспериментов и экспериментальных исследований; навыками физического эксперимента и умения применять конкретное физическое содержание в прикладных задачах профессиональной деятельности; навыками проведения расчетов, как при решении задач, так и при научном эксперименте;</p>

1.О.13 Электротехника	Знает: основные законы и методы анализа цепей постоянного и переменного тока; методы анализа электрических цепей постоянного и переменного тока в переходном режиме; аналитические методы расчета цепей с распределенными параметрами Умеет: применять основные законы и методы анализа цепей постоянного и переменного тока; Имеет практический опыт: применения методов анализа электрических цепей постоянного и переменного тока в переходном режиме; применения аналитических методов расчета цепей с распределенными параметрами
1.О.09.02 Математический анализ	Знает: методы решения задач профессиональной деятельности на основе математического анализа. Умеет: применять методы математического анализа для решения математических и прикладных задач информатики Имеет практический опыт: применения математического анализа в математике и компьютерных науках.
1.О.09.01 Алгебра и геометрия	Знает: основы линейной алгебры, включая линейные пространства, евклидовы пространства, квадратичные формы, линейные операторы; основы общей алгебры, включая теорию множеств, теорию упорядоченных множеств, основные алгебраические структуры Умеет: решать типовые математические задачи курса, использовать математический язык, алгебраические и геометрические методы при построении инженерно-технических моделей, применять методы линейной алгебры и аналитической геометрии для решения математических и прикладных задач информатики Имеет практический опыт: применения математических и количественных методов решения типовых технических задач, в работе с математической литературой и навыками применения современного математического инструментария для решения профессиональных задач
1.О.12.02 Инженерная графика	Знает: требования стандартов Единой системы конструкторской документации (ЕСКД) и Единой системы технической документации (ЕСТД) к оформлению и составлению чертежей, методы проецирования и построения изображений геометрических фигур; принципы графического изображения деталей и узлов; основные правила построения и чтения чертежей технических объектов, правила оформления графических и текстовых документов в соответствии с требованиями ЕСКД; методы решения инженерно-геометрических задач на чертеже; правила выполнения чертежей деталей, сборочных единиц; Умеет: анализировать форму предметов в натуре и по чертежам; моделировать

	предметы по их изображениям; применять современные стандарты и средства проектирования, использовать законы начертательной геометрии и проекционного черчения при дальнейшем обучении и для решения профессиональных инженерных задач; на основе методов построения изображений геометрических фигур решать различные позиционные и метрические задачи, относящиеся к этим фигурам Имеет практический опыт: выполнения и чтения чертежей и электрических схем, а также составления спецификаций в соответствии со стандартами ЕСКД, решения метрических задач, пространственных объектов на чертежах; применения методов проецирования и изображения пространственных форм на плоскости проекций
1.О.09.03 Специальные главы математики	Знает: геометрический и физический смысл основных понятий алгебры и геометрии; простейшие приложения алгебры и геометрии в профессиональных дисциплинах; основные понятия и методы дифференциального и интегрального исчисления функций одной и нескольких переменных основные методы решения; стандартных задач, использующих аппарат математического анализа Умеет: использовать в познавательной и профессиональной деятельности базовые знания дисциплины; применять на практике знание дисциплины и проявлять высокую степень понимания; переводить на математический язык простейшие проблемы, поставленные в терминах других предметных областей; приобретать новые математические знания, используя образовательные информационные технологии; использовать методы математического анализа для решения стандартных профессиональных задач; применять математический аппарат для аналитического описания процессов и явлений в профессиональных дисциплинах Имеет практический опыт: использования основных методов линейной алгебры и аналитической геометрии для решения задач, связанных с профессиональной деятельностью; навыками анализа учебной и научной математической литературы; решения прикладных задач с использованием методов математического анализа; применения дифференциального и интегрального исчисления функций одной и нескольких переменных в дисциплинах естественнонаучного содержания
1.О.12.01 Начертательная геометрия	Знает: основы оформления чертежей и эскизов деталей и документации; основные требования, предъявляемые к технической документации, материалам, изделиям; основные положения

	<p>конструкторской документации, основные законы геометрического формирования, построения и взаимного пересечения моделей плоскости и пространства, необходимые для выполнения и чтения чертежей; методы построения обратимых чертежей пространственных объектов; Умеет: самостоятельно использовать конструкторскую и технологическую документацию в объеме достаточном для решения профессиональных задач; выполнять чертежи деталей, оставить цель и выбрать пути её достижения; воспринимать оптимальное соотношение частей и целого на основе графических моделей, практически реализуемых в виде чертежей конкретных пространственных объектов; решать метрические и позиционные задачи; использовать полученные графические знания и навыки в различных отраслях профессиональной деятельности; конструировать образы из геометрических поверхностей Имеет практический опыт: применения типовых методов и способов выполнения и разработки проектно-конструкторской документации; применения аналитических и графических методов и способов выполнения и разработки проектно-конструкторской документации; работы в графических редакторах , применения способов проецирования и изображения пространственных объектов; применение методов преобразования геометрических тел</p>
1.О.18 Вычислительные методы	<p>Знает: знает методики сбора и обработки информации, относящейся к вычислительным методам, и понимает природу и иерархическую сущности абстракций, а также роль и знание математических моделей в разработке программных и аппаратных технологий Умеет: применять методики сбора и обработки информации, относящейся к вычислительным методам; осуществлять критический анализ и синтез информации, полученной из разных источников, использовать логические и алгебраические формализмы при характеристике технологических аспектов, возникающих в процессе разработки программных и программно-аппаратных комплексов Имеет практический опыт: демонстрации методов поиска, сбора и обработки, критического анализа и синтеза информации; методикой системного подхода для решения задач вычислительными методами, анализа научно-технических публикаций и определении дальнейшего направления исследования в рамках заданной тематики</p>
1.О.12.03 Компьютерная графика	<p>Знает: конструкторскую документацию, сборочный чертеж, элементы геометрии деталей,</p>

	аксонометрические проекции деталей, изображения и обозначения деталей, основы компьютерного моделирования Умеет: применять вычислительную технику для решения практических задач; использовать возможности вычислительной техники и программного обеспечения; строить аксонометрические проекции, выполнять эскизы с использованием компьютерных технологий Имеет практический опыт: применения основных методов работы на персональной электронно-вычислительной машине (ПЭВМ) с прикладными программными средствами
--	---

4. Объём и виды учебной работы

Общая трудоемкость дисциплины составляет 4 з.е., 144 ч., 64,5 ч. контактной работы

Вид учебной работы	Всего часов	Распределение по семестрам в часах
		Номер семестра
		4
Общая трудоёмкость дисциплины	144	144
<i>Аудиторные занятия:</i>	64	64
Лекции (Л)	16	16
Практические занятия, семинары и (или) другие виды аудиторных занятий (ПЗ)	48	48
Лабораторные работы (ЛР)	0	0
<i>Самостоятельная работа (СРС)</i>	69,5	69,5
с применением дистанционных образовательных технологий	0	
Подготовка к практическим занятиям по дисциплине	39,5	39,5
Подготовка к экзамену	30	30
Консультации и промежуточная аттестация	10,5	10,5
Вид контроля (зачет, диф.зачет, экзамен)	-	экзамен

5. Содержание дисциплины

№ раздела	Наименование разделов дисциплины	Объем аудиторных занятий по видам в часах			
		Всего	Л	ПЗ	ЛР
1	Основы трехмерной графики	16	4	12	0
2	Автоматизированные системы проектирования	16	4	12	0
3	Формат трехмерных данных	16	4	12	0
4	Представление трехмерных объектов в ЭВМ	16	4	12	0

5.1. Лекции

№ лекции	№ раздела	Наименование или краткое содержание лекционного занятия	Кол-во часов
1, 2	1	Введение в трехмерную графику. Формат трехмерных данных. Алгоритмы обработки трехмерной графики. Матрицы преобразования.	4
3, 4	2	Системы автоматизированного проектирования и область их применения	4
5, 6	3	Основные форматы хранения трехмерной графики в ЭВМ	4
7, 8	4	Представление трехмерных данных в ЭВМ, алгоритмы отображения трехмерной графики в двумерной плоскости	4

5.2. Практические занятия, семинары

№ занятия	№ раздела	Наименование или краткое содержание практического занятия, семинара	Кол-во часов
1-3	1	Введение в трехмерную графику. Получение трехмерного изображения на плоскости. Представление информации о трехмерных объектах в ЭВМ.	6
4-6	1	Алгоритмы обработки трехмерной графики, применение матриц преобразования изменения свойств трехмерных объектов в ЭВМ	6
7-9	2	Область применения САПР систем, САПР проект, инструментальные средства разработки САПР проектов	6
10-12	2	Базовый состав САПР систем. Разработка макетов проекта при помощи САПР систем	6
13-15	3	Формы представления трехмерной графики в ЭВМ. Алгоритмы отображения трехмерной графики на плоскости в ЭВМ	6
16-18	3	Методы оптимизации отображения трехмерной графики в ЭВМ	6
19-21	4	Введение в 3D-моделирование, моделирование примитивов	6
22-24	4	Методология современного 3D-моделирования, использование прикладного программного обеспечения для получения трехмерного изображения	6

5.3. Лабораторные работы

Не предусмотрены

5.4. Самостоятельная работа студента

Выполнение СРС			
Подвид СРС	Список литературы (с указанием разделов, глав, страниц) / ссылка на ресурс	Семестр	Кол-во часов
Подготовка к практическим занятиям по дисциплине	ЭУМД, осн. лит. 1, главы 1, 2; доп. лит. 1, глава 1; доп. лит. 2, раздел 1; доп. лит. 3, главы 2-9.	4	39,5
Подготовка к экзамену	ЭУМД, осн. лит. 1, главы 1, 2; доп. лит. 1, глава 1; доп. лит. 2, раздел 1; доп. лит. 3, главы 2-9.	4	30

6. Фонд оценочных средств для проведения текущего контроля успеваемости, промежуточной аттестации

Контроль качества освоения образовательной программы осуществляется в соответствии с Положением о балльно-рейтинговой системе оценивания результатов учебной деятельности обучающихся.

6.1. Контрольные мероприятия (КМ)

№ КМ	Се-местр	Вид контроля	Название контрольного мероприятия	Вес	Макс. балл	Порядок начисления баллов	Учитывается в ПА
1	4	Текущий контроль	Практическая работа № 1	1	5	Защита практического задания осуществляется индивидуально. Студентом предоставляется оформленный отчет. Оценивается правильность выполнения задания, качество оформления, правильность выводов и ответы на вопросы (задаются 2 вопроса). При оценивании результатов мероприятия используется балльно-рейтинговая система оценивания результатов учебной деятельности обучающихся (утверждена приказом ректора от 24.05.2019 г. № 179) Общий балл при оценке складывается из следующих показателей зачет (за каждую практическую работу): - задание выполнено правильно – 1 балл - выводы логичны и обоснованы – 1 балл - оформление работы соответствует требованиям – 1 балл - правильный ответ на один вопрос – 1 балл	экзамен
2	4	Текущий контроль	Практическая работа № 2	1	5	Защита практического задания осуществляется индивидуально. Студентом предоставляется оформленный отчет. Оценивается правильность выполнения задания, качество оформления, правильность выводов и ответы на вопросы (задаются 2 вопроса). При оценивании результатов мероприятия используется балльно-рейтинговая система оценивания результатов учебной деятельности обучающихся (утверждена приказом ректора от 24.05.2019 г. № 179) Общий балл при оценке складывается из следующих показателей зачет (за каждую практическую работу): - задание выполнено правильно – 1 балл - выводы логичны и обоснованы – 1 балл - оформление работы соответствует требованиям – 1 балл - правильный ответ на один вопрос – 1 балл	экзамен
3	4	Текущий контроль	Практическая работа № 3	1	5	Защита практического задания осуществляется индивидуально. Студентом предоставляется оформленный отчет. Оценивается правильность выполнения задания, качество	экзамен

						оформления, правильность выводов и ответы на вопросы (задаются 2 вопроса). При оценивании результатов мероприятия используется балльно-рейтинговая система оценивания результатов учебной деятельности обучающихся (утверждена приказом ректора от 24.05.2019 г. № 179) Общий балл при оценке складывается из следующих показателей зачет (за каждую практическую работу): - задание выполнено правильно – 1 балл - выводы логичны и обоснованы – 1 балл - оформление работы соответствует требованиям – 1 балл - правильный ответ на один вопрос – 1 балл	
4	4	Текущий контроль	Практическая работа № 4	1	5	Защита практического задания осуществляется индивидуально. Студентом предоставляется оформленный отчет. Оценивается правильность выполнения задания, качество оформления, правильность выводов и ответы на вопросы (задаются 2 вопроса). При оценивании результатов мероприятия используется балльно-рейтинговая система оценивания результатов учебной деятельности обучающихся (утверждена приказом ректора от 24.05.2019 г. № 179) Общий балл при оценке складывается из следующих показателей зачет (за каждую практическую работу): - задание выполнено правильно – 1 балл - выводы логичны и обоснованы – 1 балл - оформление работы соответствует требованиям – 1 балл - правильный ответ на один вопрос – 1 балл	экзамен
5	4	Текущий контроль	Практическая работа № 5	1	5	Защита практического задания осуществляется индивидуально. Студентом предоставляется оформленный отчет. Оценивается правильность выполнения задания, качество оформления, правильность выводов и ответы на вопросы (задаются 2 вопроса). При оценивании результатов мероприятия используется балльно-рейтинговая система оценивания результатов учебной деятельности обучающихся (утверждена приказом ректора от 24.05.2019 г. № 179) Общий балл при оценке складывается из следующих показателей зачет (за каждую практическую работу): - задание выполнено правильно – 1 балл - выводы логичны и обоснованы – 1 балл - оформление работы соответствует требованиям – 1 балл - правильный ответ на один вопрос – 1 балл	экзамен
6	4	Текущий	Практическая	1	5	Защита практического задания	экзамен

		контроль	работа № 6			<p>осуществляется индивидуально. Студентом предоставляется оформленный отчет. Оценивается правильность выполнения задания, качество оформления, правильность выводов и ответы на вопросы (задаются 2 вопроса). При оценивании результатов мероприятия используется балльно-рейтинговая система оценивания результатов учебной деятельности обучающихся (утверждена приказом ректора от 24.05.2019 г. № 179) Общий балл при оценке складывается из следующих показателей зачет (за каждую практическую работу):</p> <ul style="list-style-type: none"> - задание выполнено правильно – 1 балл - выводы логичны и обоснованы – 1 балл - оформление работы соответствует требованиям – 1 балл - правильный ответ на один вопрос – 1 балл 	
7	4	Текущий контроль	Практическая работа № 7	1	5	<p>Защита практического задания осуществляется индивидуально. Студентом предоставляется оформленный отчет. Оценивается правильность выполнения задания, качество оформления, правильность выводов и ответы на вопросы (задаются 2 вопроса). При оценивании результатов мероприятия используется балльно-рейтинговая система оценивания результатов учебной деятельности обучающихся (утверждена приказом ректора от 24.05.2019 г. № 179) Общий балл при оценке складывается из следующих показателей зачет (за каждую практическую работу):</p> <ul style="list-style-type: none"> - задание выполнено правильно – 1 балл - выводы логичны и обоснованы – 1 балл - оформление работы соответствует требованиям – 1 балл - правильный ответ на один вопрос – 1 балл 	экзамен
8	4	Текущий контроль	Практическая работа № 8	1	5	<p>Защита практического задания осуществляется индивидуально. Студентом предоставляется оформленный отчет. Оценивается правильность выполнения задания, качество оформления, правильность выводов и ответы на вопросы (задаются 2 вопроса). При оценивании результатов мероприятия используется балльно-рейтинговая система оценивания результатов учебной деятельности обучающихся (утверждена приказом ректора от 24.05.2019 г. № 179) Общий балл при оценке складывается из следующих показателей зачет (за каждую практическую работу):</p> <ul style="list-style-type: none"> - задание выполнено правильно – 1 балл - выводы логичны и обоснованы – 1 балл 	экзамен

						оформление работы соответствует требованиям – 1 балл - правильный ответ на один вопрос – 1 балл	
9	4	Текущий контроль	Практическая работа № 9	1	5	<p>Защита практического задания осуществляется индивидуально. Студентом предоставляется оформленный отчет. Оценивается правильность выполнения задания, качество оформления, правильность выводов и ответы на вопросы (задаются 2 вопроса). При оценивании результатов мероприятия используется балльно-рейтинговая система оценивания результатов учебной деятельности обучающихся (утверждена приказом ректора от 24.05.2019 г. № 179) Общий балл при оценке складывается из следующих показателей зачет (за каждую практическую работу):</p> <ul style="list-style-type: none"> - задание выполнено правильно – 1 балл - выводы логичны и обоснованы – 1 балл - оформление работы соответствует требованиям – 1 балл - правильный ответ на один вопрос – 1 балл 	экзамен
10	4	Промежуточная аттестация	Экзамен	-	5	<p>На экзамене проводится оценка учебной деятельности обучающихся по дисциплине на основе полученных оценок за контрольно-рейтинговые мероприятия текущего контроля или по результатам тестирования. При оценивании результатов учебной деятельности обучающегося по дисциплине используется балльно-рейтинговая система оценивания результатов учебной деятельности обучающихся (утверждена приказом ректора от 24.05.2019 г. № 179). Проведение тестирования предполагает письменный и (или) устный ответ на один экзаменационный билет. Каждый билет включает в себя два теоретических вопроса, каждый из которых оценивается в 50%. Критерии начисления баллов: 1) владение содержанием учебного материала – до 10%; 2) глубина ответа на вопрос – до 10%; 3) владение понятийным аппаратом – до 10%; 4) логическое изложение ответа – до 10%; 5) грамотность – до 10%</p> <p>Оценка 5: рейтинг обучающегося за мероприятия в промежутке 86% - 100%.</p> <p>Оценка 4: рейтинг обучающегося за мероприятия в промежутке 73% - 85%,</p> <p>Оценка 3: рейтинг обучающегося за мероприятия в промежутке 60% - 72%</p> <p>Оценка 2: рейтинг обучающегося за мероприятие менее 60%.</p>	экзамен

6.2. Процедура проведения, критерии оценивания

Вид промежуточной аттестации	Процедура проведения	Критерии оценивания
экзамен	На аттестационном мероприятии (экзамен) производится оценивание учебной деятельности обучающихся по дисциплине по итогам тестирования и на основе полученных оценок за контрольно-рейтинговые мероприятия текущего контроля. При оценивании результатов учебной деятельности обучающегося по дисциплине используется балльно-рейтинговая система оценивания результатов учебной деятельности обучающихся (утверждена приказом ректора от 24.05.2019 г. № 179). Проведение тестирования предполагает письменный и (или) устный ответ на один экзаменационный билет. Каждый билет включает в себя два теоретических вопроса, каждый из которых оценивается в 50%. Критерии начисления баллов: 1) владение содержанием учебного материала – до 10%; 2) глубина ответа на вопрос – до 10%; 3) владение понятийным аппаратом – до 10%; 4) логическое изложение ответа – до 10%; 5) грамотность – до 10%	В соответствии с пп. 2.5, 2.6 Положения

6.3. Паспорт фонда оценочных средств

Компетенции	Результаты обучения	№ КМ									
		1	2	3	4	5	6	7	8	9	10
ОПК-1	Знает: основные типы машинной графики, системы цвета, методы представления научно-технических расчетов и презентации проектов, 2D моделирование и основы оформления чертежей по ЕСКД, 3D моделирование и основы создания сборок и наложения зависимостей, способы художественного 3D моделирования, основы оформления документации на программное обеспечение, основы 2D и 3D анимации, основные этапы проектирования	+	+	+	+	+	+	+	+	+	+
ОПК-1	Умеет: распознавать различные типы графических объектов и выбирать программное обеспечение для их обработки, моделировать 2D и 3D объекты и оформлять документацию по ЕСКД, выбирать программное обеспечение для оформления документации на программы по ЕСПД, выбирать программное обеспечение для презентации проектов и научно-технических расчетов	+	+	+	+	+	+	+	+	+	+
ОПК-1	Имеет практический опыт: работы с программным обеспечением по созданию и редактированию растровой и векторной графики, работы с программным обеспечением 2D и 3D моделирования и выполнения чертежей по ЕСКД, работы с программным обеспечением 2D и 3D анимации, работы с программным обеспечением по оформлению документации на программное обеспечение	+	+	+	+	+	+	+	+	+	+

Типовые контрольные задания по каждому мероприятию находятся в приложениях.

7. Учебно-методическое и информационное обеспечение дисциплины

Печатная учебно-методическая документация

а) основная литература:

Не предусмотрена

б) *дополнительная литература:*

Не предусмотрена

в) *отечественные и зарубежные журналы по дисциплине, имеющиеся в библиотеке:*

Не предусмотрены

г) *методические указания для студентов по освоению дисциплины:*

1. Введение в 3D-моделирование и автоматизированное проектирование: методические указания к выполнению СРС для обучающихся по техническим направлениям подготовки / сост. Л.Н. Буйлушкина, Д.В. Лемиш – Нижневартовск, 2022. – 36 с.

из них: учебно-методическое обеспечение самостоятельной работы студента:

1. Введение в 3D-моделирование и автоматизированное проектирование: методические указания к выполнению СРС для обучающихся по техническим направлениям подготовки / сост. Л.Н. Буйлушкина, Д.В. Лемиш – Нижневартовск, 2022. – 36 с.

Электронная учебно-методическая документация

№	Вид литературы	Наименование ресурса в электронной форме	Библиографическое описание
1	Основная литература	Электронно-библиотечная система Znanium.com	Основы автоматизированного проектирования : учебник / под ред. А. П. Карпенко. — Москва : ИНФРА-М, 2020. — 329 с., [16] с. цв. ил. — (Высшее образование: Бакалавриат). - ISBN 978-5-16-010213-9. https://znanium.com/catalog/product/1059303
2	Дополнительная литература	Электронно-библиотечная система издательства Лань	Гвоздева, Т. В. Проектирование информационных систем: технология автоматизированного проектирования. Лаб. практикум / Т. В. Гвоздева, Б. А. Баллод. — 2-е изд., стер. — Санкт-Петербург : Лань, 2020. — 156 с. https://e.lanbook.com/book/133477
3	Дополнительная литература	Электронно-библиотечная система издательства Лань	Авлукова, Ю. Ф. Основы автоматизированного проектирования : учебное пособие / Ю. Ф. Авлукова. — Минск : Вышэйшая школа, 2013. — 217 с. — ISBN 978-985-06-2316-4. https://e.lanbook.com/book/65577
4	Дополнительная литература	Электронно-библиотечная система издательства Лань	Габидулин, В. М. Трехмерное моделирование в AutoCAD 2013 : учебное пособие / В. М. Габидулин. — Москва : ДМК Пресс, 2012. — 252 с. — ISBN 978-5-94074-758-1. https://e.lanbook.com/book/9127

Перечень используемого программного обеспечения:

1. Microsoft-Windows(бессрочно)
2. -Blender(бессрочно)
3. Microsoft-Office(бессрочно)

4. ФГАОУ ВО "ЮУрГУ (НИУ)"-Портал "Электронный ЮУрГУ"
(<https://edu.susu.ru>)(бессрочно)

Перечень используемых профессиональных баз данных и информационных справочных систем:

1. -Консультант Плюс (Нижневартовск)(бессрочно)

8. Материально-техническое обеспечение дисциплины

Вид занятий	№ ауд.	Основное оборудование, стенды, макеты, компьютерная техника, предустановленное программное обеспечение, используемое для различных видов занятий
Практические занятия и семинары		Оборудование и технические средства обучения: 1. комплект компьютерного оборудования (системный блок, монитор, клавиатура, мышь) с выходом в Интернет и доступом в информационно-образовательную среду университета – 16 шт. 2. настенная сплит-система – 1 шт. 3. проектор – 1 шт. 4. экран – 1 шт. 5. акустическая система – 1 компл. Программное обеспечение: 1. ОС Windows 7 Professional; 2. Microsoft Office 2010; 3. Информационно-правовая база «Консультант – Плюс»; 4. Blender
Лекции		Занятия студентов проходят в лекционных и компьютерных аудиториях филиала. Основная и дополнительная литература, словари находятся в фондах библиотеки филиала, где также организован доступ к материалам электронных библиотечных систем