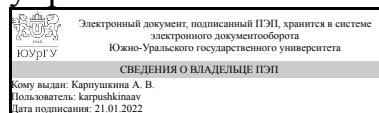


ЮЖНО-УРАЛЬСКИЙ ГОСУДАРСТВЕННЫЙ УНИВЕРСИТЕТ

УТВЕРЖДАЮ:
Директор института
Высшая школа экономики и
управления



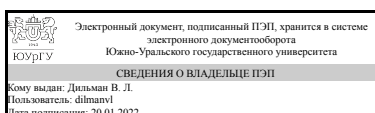
А. В. Карпушкина

РАБОЧАЯ ПРОГРАММА

дисциплины 1.О.07 Математика
для направления 38.03.04 Государственное и муниципальное управление
уровень Бакалавриат
форма обучения очно-заочная
кафедра-разработчик Математический анализ и методика преподавания математики

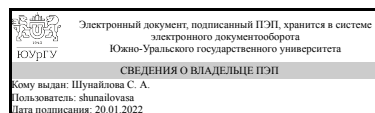
Рабочая программа составлена в соответствии с ФГОС ВО по направлению подготовки 38.03.04 Государственное и муниципальное управление, утверждённым приказом Минобрнауки от 13.08.2020 № 1016

Зав.кафедрой разработчика,
д.физ.-мат.н., доц.



В. Л. Дильман

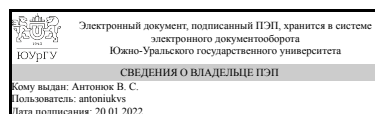
Разработчик программы,
к.пед.н., доцент



С. А. Шунайлова

СОГЛАСОВАНО

Руководитель направления
д.экон.н., проф.



В. С. Антонюк

1. Цели и задачи дисциплины

В настоящее время в экономических исследованиях широко применяются математические методы. Поэтому преподавание и изучение математических дисциплин следует рассматривать как важнейшую составляющую фундаментальной подготовки специалиста экономического профиля. Целью преподавания и изучения дисциплины «Математика» является воспитание достаточно высокой математической культуры, формирование навыков современного математического мышления, умений использования методов математического анализа и основ математического моделирования в практической деятельности. Задачи дисциплины заключаются в том, чтобы ознакомить студентов с многообразием математических методов, применяемых при исследовании экономических процессов, отыскании оптимальных решений и обработке результатов исследований, обучить использованию этих методов; обеспечить математическое образование специалиста, достаточное для изучения других дисциплин, а также для работы по специальности.

Краткое содержание дисциплины

Матрицы и определители. Системы линейных уравнений. Векторная алгебра. Элементы аналитической геометрии. Элементы линейного программирования. Производная и ее применение. Функции нескольких переменных. Интегральное исчисление функций одной переменной. Случайные события. Вероятность случайных событий. Случайные величины. Математическая статистика.

2. Компетенции обучающегося, формируемые в результате освоения дисциплины

Планируемые результаты освоения ОП ВО (компетенции)	Планируемые результаты обучения по дисциплине
УК-1 Способен осуществлять поиск, критический анализ и синтез информации, применять системный подход для решения поставленных задач	Знает: методы представления, количественного анализа и синтеза информации Умеет: использовать математический аппарат для систематизации и формирования алгоритма анализа данных для решения поставленных задач Имеет практический опыт: применения современного математического инструментария для критического анализа данных, обоснования и решения прикладных задач

3. Место дисциплины в структуре ОП ВО

Перечень предшествующих дисциплин, видов работ учебного плана	Перечень последующих дисциплин, видов работ
Нет	Не предусмотрены

Требования к «входным» знаниям, умениям, навыкам студента, необходимым при освоении данной дисциплины и приобретенным в результате освоения предшествующих дисциплин:

Нет

4. Объём и виды учебной работы

Общая трудоемкость дисциплины составляет 12 з.е., 432 ч., 157 ч. контактной работы

Вид учебной работы	Всего часов	Распределение по семестрам в часах	
		Номер семестра	
		1	2
Общая трудоёмкость дисциплины	432	216	216
<i>Аудиторные занятия:</i>	128	64	64
Лекции (Л)	64	32	32
Практические занятия, семинары и (или) другие виды аудиторных занятий (ПЗ)	64	32	32
Лабораторные работы (ЛР)	0	0	0
<i>Самостоятельная работа (СРС)</i>	275	137,5	137,5
с применением дистанционных образовательных технологий	0		
Подготовка к экзамену	72	36	36
Выполнение контрольных мероприятий текущего контроля	203	101.5	101.5
Консультации и промежуточная аттестация	29	14,5	14,5
Вид контроля (зачет, диф.зачет, экзамен)	-	экзамен	экзамен

5. Содержание дисциплины

№ раздела	Наименование разделов дисциплины	Объем аудиторных занятий по видам в часах			
		Всего	Л	ПЗ	ЛР
1	Матрицы, определители, системы линейных уравнений	18	8	10	0
2	Векторная алгебра и аналитическая геометрия	12	6	6	0
3	Элементы линейного программирования	10	4	6	0
4	Введение в анализ	4	2	2	0
5	Дифференциальное исчисление функции одной переменной	20	12	8	0
6	Функции нескольких переменных	8	4	4	0
7	Интегральное исчисление функции одной переменной	22	10	12	0
8	Дифференциальные уравнения	4	2	2	0
9	Теория вероятностей и математическая статистика	30	16	14	0

5.1. Лекции

№ лекции	№ раздела	Наименование или краткое содержание лекционного занятия	Кол-во часов
1	1	Матрицы, действия над матрицами. Задачи с экономическим содержанием	2
2	1	Обратная матрица. Условия существования и единственности. Решение	2

		простейших матричных уравнений. Модель Леонтьева	
3	1	Системы линейных уравнений. Основные понятия. Решение систем матричным методом и по формулам Крамера	2
4	1	Элементарные преобразования строк матрицы. Жорданово исключение. Метод Жордана-Гаусса	2
5	2	Базисы систем векторов. Декартов базис. Действия над векторами. Условие коллинеарности векторов Скалярное произведение векторов, его свойства и применение	2
6, 7	2	Уравнение линии на плоскости. Уравнения прямой на плоскости. Взаимное расположение двух прямых на плоскости. Расстояние от точки до прямой	4
8	3	Постановка задачи линейного программирования. Различные формы записи задач. Составление математических моделей. Графический метод решения задач линейного программирования	2
9	3	Транспортная задача	2
10	4	Понятие множества. Операции над множествами. Понятие окрестности точки. Функциональная зависимость. График функции. Свойства функций	2
11	5	Производная функции, ее геометрический, экономический и механический смысл. Уравнение касательной и нормали	2
12	5	Производная суммы, произведения и частного. Производная сложной функции. Производная обратной функции	2
13, 14	5	Интервалы монотонности функции. Точки экстремума. Необходимые и достаточные условия. Отыскание наибольшего и наименьшего значений функции. Выпуклость графика функции. Точки перегиб	4
15	5	Общая схема построения графиков функций. Экономические приложения производных	2
16	5	Обзор основных понятий курса. ТЗ	2
17	6	Понятие функции нескольких переменных. Область определения. Частные производные	2
18	6	Экстремумы функции двух переменных. Производная по направлению. Градиент	2
19	7	Первообразная и неопределенный интеграл. Понятие первообразной. Неопределенный интеграл, его свойства. Таблица основных формул интегрирования. Метод внесения под знак дифференциала	2
20	7	Непосредственное интегрирование. Замена переменной. Интегрирование функций, содержащих квадратный трехчлен в знаменателе	2
21	7	Метод интегрирования по частям. Определенный интеграл и его свойства. Основные свойства определенного интеграла	2
22	7	Формула Ньютона-Лейбница. Вычисление определенного интеграла. Замена переменной в определенном интеграле. Интегрирование по частям	2
23	7	Приложение определенных интегралов к вычислению площадей плоских фигур	2
24	8	Дифференциальные уравнения первого порядка. Общее и частное решения. Задача Коши. Уравнения с разделяющимися переменными	2
25	9	Комбинаторика. Предмет теории вероятностей. Вероятность случайного события. Случайные события, действия над событиями. Классическое определение вероятности. Статистическое определение вероятности	2
26	9	Теоремы сложения и умножения вероятностей. Формула полной вероятности. Формула Байеса	2
27	9	Формула Бернулли. Локальная и интегральная теоремы Муавра-Лапласа. Формула Пуассона	2
28	9	Случайные величины. Действия над случайными величинами. Числовые характеристики дискретных случайных величин и их свойства. Функция	2

		распределения. Основные законы распределения дискретных случайных величин (биномиальный, геометрический, гипергеометрический)	
29	9	Непрерывные случайные величины. Функция плотности распределения. Числовые характеристики	2
30	9	Показательный закон распределения. Функция надёжности. Закон равномерной плотности. Нормальный закон распределения. Вероятность отклонения случайной величины от $M(X)$	2
31	9	Элементы математической статистики. Вариационный ряд, полигон, гистограмма. Точечные и интервальные оценки параметров распределения	2
32	9	Статистические гипотезы. Проверка статистических гипотез. Обзор основных понятий курса	2

5.2. Практические занятия, семинары

№ занятия	№ раздела	Наименование или краткое содержание практического занятия, семинара	Кол-во часов
1	1	Определители. Вычисление по определению и разложением по строке (столбцу). Действия с матрицами	2
2	1	Обратная матрица. Решение матричных уравнений	2
3	1	Решение систем линейных уравнений матричным методом и по формулам Крамера. Т1	2
4	1	Жорданово исключение. Метод Жордана-Гаусса	2
5	1	Решение однородных систем линейных уравнений. С1, Пк1	2
6	2	Действия над геометрическими векторами. Скалярное произведение векторов. П1	2
7, 8	2	Прямая на плоскости	4
9, 10	3	Составление математических моделей. Графический метод решения задач линейного программирования. С2, Пк2	4
11	3	Транспортная задача	2
12	4	Построение графиков. Свойства функций. Пк3, П2	2
13, 14	5	Нахождение производных. Уравнение касательной и нормали. Т2	4
15	5	Интервалы монотонности функции. Точки экстремума функции. Наибольшее и наименьшее значения функции на отрезке. Выпуклость графика. Точки перегиба. С3	2
16	5	Полное исследование и построение графика функции. С4, П3	2
17	6	Область определения функции двух переменных. Частные производные	2
18	6	Экстремумы функций двух переменных	2
19	7	Простейшие приемы интегрирования. С1, Пк1	2
20	7	Внесение под знак дифференциала	2
21	7	Внесение под знак дифференциала. Интегрирование функций с квадратными трехчленами в знаменателе. П1	2
22	7	Интегрирование по частям. Т1	2
23	7	Вычисление определенного интеграла	2
24	7	Приложение определенных интегралов к вычислению площадей плоских фигур	2
25	8	Решение дифференциальных уравнений. С2	2
26	9	Комбинаторика. Классическое определение вероятности. П2	2
27	9	Теоремы сложения и умножения. Т2	2
28	9	Формула полной вероятности и формула Байеса. Формула Бернулли	2
29	9	Закон распределения дискретной случайной величины. Действия над	2

		случайными величинами. Числовые характеристики. Основные законы распределения дискретных случайных величин. СЗ, Пк2	
30	9	Непрерывные случайные величины. Функция плотности распределения. Числовые характеристики	2
31	9	Равномерное и показательное распределения. Нормальное распределение	2
32	9	Обзор основных понятий курса. ПЗ, Пк3	2

5.3. Лабораторные работы

Не предусмотрены

5.4. Самостоятельная работа студента

Выполнение СРС			
Подвид СРС	Список литературы (с указанием разделов, глав, страниц) / ссылка на ресурс	Семестр	Кол-во часов
Подготовка к экзамену	ЭУМД5: стр. 82-167; ЭУМД4: стр. 3-52; ЭУМД3.	2	36
Выполнение контрольных мероприятий текущего контроля	ЭУМД2; ЭУМД5: стр. 3-68.	1	101,5
Выполнение контрольных мероприятий текущего контроля	ЭУМД5: стр. 82-167; ЭУМД4: стр. 3-52; ЭУМД3.	2	101,5
Подготовка к экзамену	ЭУМД2; ЭУМД5: стр. 3-68.	1	36

6. Текущий контроль успеваемости, промежуточная аттестация

Контроль качества освоения образовательной программы осуществляется в соответствии с Положением о балльно-рейтинговой системе оценивания результатов учебной деятельности обучающихся.

6.1. Контрольные мероприятия (КМ)

№ КМ	Се-мestr	Вид контроля	Название контрольного мероприятия	Вес	Макс. балл	Порядок начисления баллов	Учитывается в ПА
1	1	Текущий контроль	Пк1(1)	0,16	16	Контрольное мероприятие содержит 4 задачи по следующим темам: метод Жордана–Гаусса, формулы Крамера, матричные уравнения, обратная матрица, линейные операции над матрицами, умножение матриц. Каждая задача оценивается от 0 до 4 баллов следующим образом: 4 балла – задача решена правильно, верно выбран метод решения задачи, запись решения последовательная и математически грамотная, решение доведено до ответа; 3 балла – задача решена в целом правильно, содержится не более двух негрубых ошибок, не повлиявших на	экзамен

					<p>общий ход решения задачи, верно выбран метод решения задачи, запись решения последовательная и математически грамотная, решение доведено до ответа;</p> <p>2 балла – в решении содержатся 2–3 ошибки, не повлиявшие существенно на ход решения, или решение не доведено до ответа, но при этом изложено не менее 60% полного решения.</p> <p>1 балл – в процессе решения задачи допущены существенные ошибки, показавшие, что студент не владеет обязательными знаниями и умениями по данной теме, или изложено менее 40% полного решения;</p> <p>0 баллов – неверно выбран метод решения или изложено менее 20% полного решения.</p>		
2	1	Текущий контроль	Пк2(1)	0,16	16	<p>Контрольное мероприятие содержит 4 задачи по следующим темам: линейные операции с векторами, координаты вектора, скалярное произведение векторов, прямая на плоскости, плоскость и прямая в пространстве. Каждая задача оценивается от 0 до 4 баллов следующим образом:</p> <p>4 балла – задача решена правильно, верно выбран метод решения задачи, запись решения последовательная и математически грамотная, решение доведено до ответа;</p> <p>3 балла – задача решена в целом правильно, содержится не более двух негрубых ошибок, не повлиявших на общий ход решения задачи, верно выбран метод решения задачи, запись решения последовательная и математически грамотная, решение доведено до ответа;</p> <p>2 балла – в решении содержатся 2–3 ошибки, не повлиявшие существенно на ход решения, или решение не доведено до ответа, но при этом изложено не менее 60% полного решения.</p> <p>1 балл – в процессе решения задачи допущены существенные ошибки, показавшие, что студент не владеет обязательными знаниями и умениями по данной теме, или изложено менее 40% полного решения;</p> <p>0 баллов – неверно выбран метод решения или изложено менее 20% полного решения</p>	экзамен

3	1	Текущий контроль	ПкЗ(1)	0,16	16	<p>Продолжительность 1 академический час. Контрольное мероприятие содержит 2 задачи по линейному программированию.</p> <p>Первая задача оценивается от 0 до 10 баллов.. За каждое верно выполненное действие добавляется 1 балл:</p> <ol style="list-style-type: none"> 1) построена первая полуплоскость; 2) построена вторая полуплоскость; 3) построена третья полуплоскость; 4) построена четвертая полуплоскость; 5) определена область допустимых решений; 6) построен вектор-нормаль и линия уровня; 7) найдена опорная прямая на максимум; 8) найдена опорная прямая на минимум; 9) найдена точка максимума; 10) найдена точка минимума. <p>Вторая задача оценивается от 0 до 6 баллов. За каждое верно выполненное действие добавляется 1 балл:</p> <ol style="list-style-type: none"> 1) заполнена первая таблица; 2) найдены потенциалы поставщиков и потребителей; 3) найдены оценки «свободных» клеток; 4) построен цикл; 5) определена величина перераспределения; 6) построена вторая таблица. 	экзамен
4	1	Текущий контроль	Т1(1)	0,06	6	<p>Контрольное мероприятие проводится на практическом занятии после изучения темы «Матрицы».</p> <p>Продолжительность – 10 минут. Она содержит два теоретических вопроса (требуется привести определение или свойства). Максимальная оценка за каждый вопрос составляет 3 балла.</p> <p>При оценке используется следующая шкала:</p> <p>3 балла – приведен полный ответ на вопрос, все использованные формулы верны, записаны все требуемые свойства;</p> <p>2 балла – в ответе содержатся 2–3 ошибки или ответ неполный, но при этом изложено не менее 80% полного ответа;</p> <p>1 балл – в ответе содержатся более 3 ошибок или ответ неполный, но при этом изложено не менее 40% полного ответа;</p> <p>0 баллов – изложено менее 20%</p>	экзамен

						верного ответа на вопрос.	
5	1	Текущий контроль	T2(1)	0,06	6	<p>Контрольное мероприятие проводится на практическом занятии. Продолжительность – 10 минут. Она содержит две задачи на построение графиков и свойства элементарных функций. Максимальная оценка за каждый вопрос составляет 3 балла. При оценке используется следующая шкала:</p> <p>3 балла – приведен полный ответ на вопрос, все использованные формулы верны, записаны все требуемые свойства;</p> <p>2 балла – в ответе содержатся 2–3 ошибки или ответ неполный, но при этом изложено не менее 80% полного ответа;</p> <p>1 балл – в ответе содержатся более 3 ошибок или ответ неполный, но при этом изложено не менее 40% полного ответа;</p> <p>0 баллов – изложено менее 20% верного ответа на вопрос.</p>	экзамен
6	1	Текущий контроль	T3(1)	0,08	8	<p>Контрольное мероприятие служит для учета посещаемости студентами лекций и практических занятий по дисциплине, а также для оценки правильности оформления студентами конспекта лекций. При наличии полного конспекта лекций, который студент предъявляет преподавателю в установленный срок и в указанном виде, баллы выставляются в соответствии с процентом посещаемости студентом занятий: 8 баллов за 90–100% посещенных аудиторных занятий по дисциплине, 7 за 80–89%, 6 за 70–79%, 5 за 60–69%, 4 за 50–59%, 3 за 40–49%, 2 за 30–39%, 1 за 20–29%, 0 за 0–19%.</p> <p>Если конспект неполный, то балл за контрольную точку T3 равен 0.</p>	экзамен
7	1	Текущий контроль	П1(1)	0,04	4	<p>Контрольное мероприятие служит для учета выполнения студентами домашних заданий и работы на практических занятиях, проведенных на неделях №№1–8. Оценка осуществляется с помощью подсчета процента выполненных студентом контролируемых преподавателем домашних заданий и процента практических занятий, на которых студент присутствовал и проявлял достаточную активность (решение задач у доски, решение задач на своем</p>	экзамен

						рабочем месте, заданные вопросы и т.д.). Максимальный балл составляет 4. Используется следующая шкала: 4 балла – 90–100%, 3 балла – 80–89%, 2 балла – 70–79%, 1 балл – 60–69%, 0 баллов – менее 60%.	
8	1	Текущий контроль	П2(1)	0,04	4	Контрольное мероприятие служит для учета выполнения студентами домашних заданий и работы на практических занятиях, проведенных на неделях №№9–16. Оценка осуществляется с помощью подсчета процента выполненных студентом контролируемых преподавателем домашних заданий и процента практических занятий, на которых студент присутствовал и проявлял достаточную активность (решение задач у доски, решение задач на своем рабочем месте, заданные вопросы и т.д.). Максимальный балл составляет 4. Используется следующая шкала: 4 балла – 90–100%, 3 балла – 80–89%, 2 балла – 70–79%, 1 балл – 60–69%, 0 баллов – менее 60%.	экзамен
9	1	Текущий контроль	П3(1)	0,04	4	Контрольное мероприятие служит для учета выполнения студентами домашних заданий и работы на практических занятиях, проведенных на неделях №№17–24. Оценка осуществляется с помощью подсчета процента выполненных студентом контролируемых преподавателем домашних заданий и процента практических занятий, на которых студент присутствовал и проявлял достаточную активность (решение задач у доски, решение задач на своем рабочем месте, заданные вопросы и т.д.). Максимальный балл составляет 4. Используется следующая шкала: 4 балла – 90–100%, 3 балла – 80–89%, 2 балла – 70–79%, 1 балл – 60–69%, 0 баллов – менее 60%.	экзамен
10	1	Текущий контроль	С1(1)	0,05	5	Контрольное мероприятие служит для контроля самостоятельной работы студентов. Задание выдается студенту в начале сентября. Работа выполняется студентом самостоятельно вне аудитории и сдается на занятии №7. В С1 входит 5 задач из раздела «Матрицы. Системы линейных уравнений». Студент должен самостоятельно решить задачи и сдать работу указанным преподавателем способом. В работе следует привести	экзамен

						<p>условие каждой задачи, аккуратно оформленное подробное решение, в котором приведены формулировки использованных свойств и формулы. Каждая задача оценивается от 0 до 1 балла следующим образом:</p> <p>1 балл – задача решена в целом правильно, содержится не более двух негрубых ошибок, не повлиявших на общий ход решения задачи, верно выбран метод решения, запись решения последовательная и математически грамотная, решение доведено до ответа;</p> <p>0 баллов – остальных случаях.</p> <p>Преподаватель вправе провести собеседование со студентом по сданной работе с целью уточнения оценки.</p>	
11	1	Текущий контроль	C2(1)	0,05	5	<p>Контрольное мероприятие служит для контроля самостоятельной работы студентов. Задание выдается студенту на занятии №7. Работа выполняется студентом самостоятельно вне аудитории и сдается на занятии №14. В контрольное мероприятие входит 5 задач из раздела «Аналитическая геометрия». Студент должен самостоятельно решить задачи и сдать работу указанным преподавателем способом. В работе следует привести условие каждой задачи, аккуратно оформленное подробное решение, в котором приведены формулировки использованных свойств и формулы. Каждая задача оценивается от 0 до 1 балла следующим образом:</p> <p>1 балл – задача решена в целом правильно, содержится не более двух негрубых ошибок, не повлиявших на общий ход решения задачи, верно выбран метод решения, запись решения последовательная и математически грамотная, решение доведено до ответа;</p> <p>0 баллов – остальных случаях.</p> <p>Преподаватель вправе провести собеседование со студентом по сданной работе с целью уточнения оценки.</p>	экзамен
12	1	Текущий контроль	C3(1)	0,05	5	<p>Контрольное мероприятие служит для контроля самостоятельной работы студентов. В контрольное мероприятие входят задачи на нахождение области определения, составление касательной и нормали к графику функции и три</p>	экзамен

						<p>задачи на нахождение производных. Каждая задача оценивается в 1 или 0 баллов следующим образом:</p> <p>1 балл – задача решена в целом правильно, содержится не более двух негрубых ошибок, не повлиявших на общий ход решения задачи, верно выбран метод решения задачи, запись решения последовательная и математически грамотная, решение доведено до ответа;</p> <p>0 баллов – неверно выбран метод решения или изложено менее 20% полного решения.</p>	
13	1	Текущий контроль	C4(1)	0,05	5	<p>Контрольное мероприятие служит для контроля самостоятельной работы студентов. В контрольное мероприятие входит 3 задачи: одна на полное исследование функции, две задачи с экономическим содержанием.</p> <p>Первая задача оценивается от 0 до 2 баллов следующим образом:</p> <p>2 балла – задача решена в целом правильно, содержится не более двух негрубых ошибок, не повлиявших на общий ход решения задачи, верно выбран метод решения задачи, запись решения последовательная и математически грамотная, решение доведено до ответа;</p> <p>1 балл – в процессе решения задачи допущены существенные ошибки, показавшие, что студент не владеет обязательными знаниями и умениями по данной теме, или изложено менее 40% полного решения;</p> <p>0 баллов – неверно выбран метод решения или изложено менее 20% полного решения.</p> <p>Вторая и третья задачи оцениваются от 0 до 1,5 баллов следующим образом:</p> <p>1,5 балла – задача решена в целом правильно, содержится не более двух негрубых ошибок, не повлиявших на общий ход решения задачи, верно выбран метод решения задачи, запись решения последовательная и математически грамотная, решение доведено до ответа;</p> <p>1 балл – в процессе решения задачи допущены существенные ошибки, показавшие, что студент не владеет обязательными знаниями и умениями по данной теме, или изложено менее 40% полного решения;</p> <p>0 баллов – неверно выбран метод</p>	экзамен

						решения или изложено менее 20% полного решения. Преподаватель вправе провести собеседование со студентом по сданной работе с целью уточнения оценки.	
14	1	Бонус	Бонус 1	-	15	<p>1. Бонус выставляется за дополнительные задачи (повышенной сложности) по дисциплине, предложенные преподавателем. Для получения дополнительных баллов студент представляет оформленное подробное решение, в котором должны быть приведены теоретические основания, а также отвечает на вопросы преподавателя по решению.</p> <p>2. Бонус выставляется за победу или участие в олимпиадах по математике. Студент представляет копии документов, подтверждающие победу или участие в предметных олимпиадах по математическим дисциплинам.</p> <p>+15% за победу в олимпиаде международного уровня по математике; +10% за победу в олимпиаде российского уровня по математике; +10% за решение, оформление и объяснение решения задач повышенной сложности, предложенных преподавателем; +5% за победу в олимпиаде университетского уровня; +3% за победу в открытой командной олимпиаде ИЕТН по математике или за участие во втором туре олимпиады «Прометей»; +1% за участие в командной олимпиаде по математике или другой олимпиаде по математике университетского уровня.</p>	экзамен
15	1	Промежуточная аттестация	Экзаменационная работа 1	-	40	<p>Экзаменационная работа выполняется студентом письменно и состоит в выполнении заданий из экзаменационного билета, который выдается студенту в начале экзамена. Экзаменационный билет содержит 5 задач базового уровня, которые оцениваются максимально в 3 балла, теоретический вопрос и 4 комплексные задачи, каждая из которых оценивается максимально в 5 баллов.</p> <p>Шкала оценивания задач базового уровня: 3 балла – задача решена верно, ошибок нет; 2 балла – выбран верный метод</p>	экзамен

					<p>решения задачи, возможна арифметическая ошибка; 1 балл – выбран верный метод решения, есть 1–2 грубые ошибки; 0 баллов – отсутствует решение или сделано более 2 грубых ошибок. Шкала оценивания ответа на теоретический вопрос: 5 баллов – вопрос раскрыт полностью, ошибок в ответе нет; 4 балла – вопрос раскрыт не менее, чем на 80%, ошибок в ответе нет; 3 балла – вопрос раскрыт не менее, чем на 80%, допущены 1–2 негрубые ошибки; 2 балла – вопрос раскрыт не менее, чем на 60%, ошибок нет, или вопрос раскрыт практически полностью, но содержит 1–2 ошибки; 1 балл – ответ не является логически обоснованным и законченным, содержит отрывочные сведения, не менее 20% от полного ответа; 0 баллов – ответ на вопрос отсутствует или менее 20% верных сведений. Шкала оценивания комплексных задач: 5 баллов – задача решена правильно и полностью, ошибок нет; 4 балла – выбран правильный метод решения, допущены 1–2 арифметические ошибки, получен ответ; 3 балла – выбран правильный метод решения, допущены 1–2 негрубые ошибки, получен ответ; 2 балла – выбран верный метод решения задачи, в ходе решения сделаны более 2 негрубых ошибок или решение не доведено до конца, но решено не менее 60% задачи; 1 балл – задание решено не полностью (не менее 40% решения) или в решении не более грубых ошибок; 0 баллов – отсутствует решение, приведено менее 40% решения или сделано более 2 грубых ошибок.</p>		
16	2	Текущий контроль	Пк1(2)	0,16	16	<p>Продолжительность – 1 академический час. В контрольное мероприятие входит 4 задачи на тему «Функции нескольких переменных». Каждая задача оценивается от 0 до 4 баллов следующим образом: 4 балла – задача решена правильно, верно выбран метод решения задачи, запись решения последовательная и математически грамотная, решение</p>	экзамен

					<p>доведено до ответа; 3 балла – задача решена в целом правильно, содержится не более двух негрубых ошибок, не повлиявших на общий ход решения задачи, верно выбран метод решения задачи, запись решения последовательная и математически грамотная, решение доведено до ответа; 2 балла – в решении содержатся 2–3 ошибки, не повлиявшие существенно на ход решения, или решение не доведено до ответа, но при этом изложено не менее 60% полного решения. 1 балл – в процессе решения задачи допущены существенные ошибки, показавшие, что студент не владеет обязательными знаниями и умениями по данной теме, или изложено менее 40% полного решения; 0 баллов – неверно выбран метод решения или изложено менее 20% полного решения.</p>		
17	2	Текущий контроль	Пк2(2)	0,16	16	<p>Контрольное мероприятие проводится на практическом занятии после изучения формул для вычисления вероятности события. Продолжительность – 1 академический час. Она содержит 4 задачи по следующим темам: классическое определение вероятности, теоремы сложения и умножения, формула полной вероятности, повторные независимые испытания. Каждая задача оценивается от 0 до 4 баллов следующим образом: 4 балла – задача решена полностью правильно; 3 балла – задача решена в целом правильно, содержится не более двух негрубых ошибок, не повлиявших на общий ход решения задачи, верно выбран метод решения задачи, запись решения последовательная и математически грамотная, решение доведено до ответа; 2 балла – в решении содержатся 2–3 ошибки, не повлиявшие существенно на ход решения, или решение не доведено до ответа, но при этом изложено не менее 60% полного решения. 1 балл – в процессе решения задачи допущены существенные ошибки, показавшие, что студент не владеет</p>	экзамен

						обязательными знаниями и умениями по данной теме, или изложено менее 40% полного решения; 0 баллов – неверно выбран метод решения или изложено менее 20% полного решения.	
18	2	Текущий контроль	Пк3(2)	0,16	16	<p>Продолжительность – 1 академический час. В контрольное мероприятие входит 4 задачи на тему «Случайные величины».</p> <p>Каждая задача оценивается от 0 до 4 баллов следующим образом: 4 балла – задача решена правильно, верно выбран метод решения задачи, запись решения последовательная и математически грамотная, решение доведено до ответа; 3 балла – задача решена в целом правильно, содержится не более двух негрубых ошибок, не повлиявших на общий ход решения задачи, верно выбран метод решения задачи, запись решения последовательная и математически грамотная, решение доведено до ответа; 2 балла – в решении содержатся 2–3 ошибки, не повлиявшие существенно на ход решения, или решение не доведено до ответа, но при этом изложено не менее 60% полного решения. 1 балл – в процессе решения задачи допущены существенные ошибки, показавшие, что студент не владеет обязательными знаниями и умениями по данной теме, или изложено менее 40% полного решения; 0 баллов – неверно выбран метод решения или изложено менее 20% полного решения.</p>	экзамен
19	2	Текущий контроль	T1(2)	0,06	6	<p>Продолжительность – 10 минут. Контрольное мероприятие содержит два вопроса или задачи по теме «Неопределенный интеграл».</p> <p>Максимальная оценка за каждый вопрос (задачу) составляет 3 балла. При оценке используется следующая шкала: 3 балла – приведен полный ответ на вопрос, все использованные формулы верны, записаны все требуемые свойства; 2 балла – в ответе содержатся 2–3 ошибки или ответ неполный, но при этом изложено не менее 80% полного ответа;</p>	экзамен

						1 балл – в ответе содержатся более 3 ошибок или ответ неполный, но при этом изложено не менее 40% полного ответа; 0 баллов – изложено менее 20% верного ответа на вопрос.	
20	2	Текущий контроль	T2(2)	0,06	6	Контрольное мероприятие проводится на практическом занятии после изучения основных формул для вычисления вероятности. Продолжительность – 10 минут. Она содержит два теоретических вопроса по теории вероятностей. При оценке используется следующая шкала: 3 балла – приведен полный ответ на вопрос, все использованные формулы верны, записаны все требуемые свойства; 2 балла – в ответе содержатся 2–3 ошибки или ответ неполный, но при этом изложено не менее 80% полного ответа; 1 балл – в ответе содержатся более 3 ошибок или ответ неполный, но при этом изложено не менее 40% полного ответа; 0 баллов – изложено менее 20% верного ответа на вопрос.	экзамен
21	2	Текущий контроль	T3(2)	0,08	8	Контрольное мероприятие служит для учета посещаемости студентами лекций и практических занятий по дисциплине, а также для оценки правильности оформления студентами конспекта лекций. При наличии полного конспекта лекций, который студент предъявляет преподавателю в установленный срок и в указанном виде, баллы выставляются в соответствии с процентом посещаемости студентом занятий: 8 баллов за 90–100% посещенных аудиторных занятий по дисциплине, 7 за 80–89%, 6 за 70–79%, 5 за 60–69%, 4 за 50–59%, 3 за 40–49%, 2 за 30–39%, 1 за 20–29%, 0 за 0–19%. Если конспект неполный, то балл за контрольную точку T3 равен 0.	экзамен
22	2	Текущий контроль	П1(2)	0,04	4	Контрольное мероприятие служит для учета выполнения студентами домашних заданий и работы на практических занятиях, проведенных на неделях №№1–8. Оценка осуществляется с помощью подсчета процента выполненных студентом контролируемых преподавателем	экзамен

						домашних заданий и процента практических занятий, на которых студент присутствовал и проявлял достаточную активность (решение задач у доски, решение задач на своем рабочем месте, заданные вопросы и т.д.). Максимальный балл составляет 4. Используется следующая шкала: 4 балла – 90–100%, 3 балла – 80–89%, 2 балла – 70–79%, 1 балл – 60–69%, 0 баллов – менее 60%.	
23	2	Текущий контроль	П2(2)	0,04	4	Контрольное мероприятие служит для учета выполнения студентами домашних заданий и работы на практических занятиях, проведенных на неделях №№9–16. Оценка осуществляется с помощью подсчета процента выполненных студентом контролируемых преподавателем домашних заданий и процента практических занятий, на которых студент присутствовал и проявлял достаточную активность (решение задач у доски, решение задач на своем рабочем месте, заданные вопросы и т.д.). Максимальный балл составляет 4. Используется следующая шкала: 4 балла – 90–100%, 3 балла – 80–89%, 2 балла – 70–79%, 1 балл – 60–69%, 0 баллов – менее 60%.	экзамен
24	2	Текущий контроль	П3(2)	0,04	4	Контрольное мероприятие служит для учета выполнения студентами домашних заданий и работы на практических занятиях, проведенных на неделях №№17–24. Оценка осуществляется с помощью подсчета процента выполненных студентом контролируемых преподавателем домашних заданий и процента практических занятий, на которых студент присутствовал и проявлял достаточную активность (решение задач у доски, решение задач на своем рабочем месте, заданные вопросы и т.д.). Максимальный балл составляет 4. Используется следующая шкала: 4 балла – 90–100%, 3 балла – 80–89%, 2 балла – 70–79%, 1 балл – 60–69%, 0 баллов – менее 60%.	экзамен
25	2	Текущий контроль	С1(2)	0,05	5	Контрольное мероприятие служит для контроля самостоятельной работы студентов. В контрольное мероприятие входит 2 задачи из раздела «Функции нескольких переменных». Студент должен самостоятельно решить задачи и сдать работу указанным	экзамен

					<p>преподавателем способом. В работе следует привести условие каждой задачи, аккуратно оформленное подробное решение, в котором приведены формулировки использованных свойств и формулы. Первая задача оценивается от 0 до 2 баллов следующим образом:</p> <p>2 балла – задача решена в целом правильно, содержится не более двух негрубых ошибок, не повлиявших на общий ход решения задачи, верно выбран метод решения задачи, запись решения последовательная и математически грамотная, решение доведено до ответа;</p> <p>1 балл – в процессе решения задачи допущены существенные ошибки, показавшие, что студент не владеет обязательными знаниями и умениями по данной теме, или изложено менее 40% полного решения;</p> <p>0 баллов – неверно выбран метод решения или изложено менее 20% полного решения.</p> <p>Вторая задача оценивается от 0 до 3 баллов следующим образом:</p> <p>3 балла – задача решена в целом правильно, содержится не более двух негрубых ошибок, не повлиявших на общий ход решения задачи, верно выбран метод решения задачи, запись решения последовательная и математически грамотная, решение доведено до ответа;</p> <p>2 балла – в решении содержатся 2–3 ошибки, не повлиявшие существенно на ход решения, или решение не доведено до ответа, но при этом изложено не менее 60% полного решения.</p> <p>1 балл – в процессе решения задачи допущены существенные ошибки, показавшие, что студент не владеет обязательными знаниями и умениями по данной теме, или изложено менее 40% полного решения;</p> <p>0 баллов – неверно выбран метод решения или изложено менее 20% полного решения.</p> <p>Преподаватель вправе провести собеседование со студентом по сданной работе с целью уточнения оценки.</p>		
26	2	Текущий контроль	C2(2)	0,05	5	Контрольное мероприятие служит для контроля самостоятельной работы	экзамен

					<p>студентов. В контрольное мероприятие входит 5 задач из раздела «Неопределенный и определенный интеграл». Студент должен самостоятельно решить задачи и сдать работу указанным преподавателем способом. В работе следует привести условие каждой задачи, аккуратно оформленное подробное решение, в котором приведены формулировки использованных свойств и формулы. Каждая задача оценивается от 0 до 2 баллов следующим образом:</p> <p>2 балла – задача решена в целом правильно, содержится не более двух негрубых ошибок, не повлиявших на общий ход решения задачи, верно выбран метод решения задачи, запись решения последовательная и математически грамотная, решение доведено до ответа;</p> <p>1 балл – в процессе решения задачи допущены существенные ошибки, показавшие, что студент не владеет обязательными знаниями и умениями по данной теме, или изложено менее 40% полного решения;</p> <p>0 баллов – неверно выбран метод решения или изложено менее 20% полного решения.</p> <p>Вторая задача оценивается от 0 до 3 баллов следующим образом:</p> <p>Преподаватель вправе провести собеседование со студентом по сданной работе с целью уточнения оценки.</p>		
27	2	Текущий контроль	C3(2)	0,1	10	<p>Контрольное мероприятие служит для контроля самостоятельной работы студентов. В контрольное мероприятие входит 5 задач на вычисление вероятности событий. Студент должен самостоятельно решить задачи и сдать работу указанным преподавателем способом. В работе следует привести условие каждой задачи, аккуратно оформленное подробное решение, в котором приведены формулировки использованных свойств и формулы. Каждая задача оценивается от 0 до 2 баллов следующим образом:</p> <p>2 балла – задача решена в целом правильно, содержится не более двух негрубых ошибок, не повлиявших на общий ход решения задачи, верно выбрана формула, запись решения последовательная и математически</p>	экзамен

						<p>грамотная, решение доведено до ответа;</p> <p>1 балл – в процессе решения задачи допущены существенные ошибки, показавшие, что студент не владеет обязательными знаниями и умениями по данной теме, или изложено менее 40% полного решения;</p> <p>0 баллов – неверно выбран метод решения или изложено менее 20% полного решения.</p> <p>Преподаватель вправе провести собеседование со студентом по сданной работе с целью уточнения оценки.</p>	
28	2	Бонус	Бонус 2	-	15	<p>1. Бонус выставляется за дополнительные задачи (повышенной сложности) по дисциплине, предложенные преподавателем. Для получения дополнительных баллов студент представляет оформленное подробное решение, в котором должны быть приведены теоретические основания, а также отвечает на вопросы преподавателя по решению.</p> <p>2. Бонус выставляется за победу или участие в олимпиадах по математике. Студент представляет копии документов, подтверждающие победу или участие в предметных олимпиадах по математическим дисциплинам.</p> <p>+15% за победу в олимпиаде международного уровня по математике;</p> <p>+10% за победу в олимпиаде российского уровня по математике;</p> <p>+10% за решение, оформление и объяснение решения задач повышенной сложности, предложенных преподавателем;</p> <p>+5% за победу в олимпиаде университетского уровня;</p> <p>+3% за победу в открытой командной олимпиаде ИЕТН по математике или за участие во втором туре олимпиады «Прометей»;</p> <p>+1% за участие в командной олимпиаде по математике или другой олимпиаде по математике университетского уровня.</p>	экзамен
29	2	Промежуточная аттестация	Экзаменационная работа 2	-	40	<p>Экзаменационная работа выполняется студентом письменно и состоит в выполнении заданий из экзаменационного билета, который выдается студенту в начале экзамена. Экзаменационный билет содержит 5 задач базового уровня, которые</p>	экзамен

					<p>оцениваются максимально в 3 балла, теоретический вопрос и 4 комплексные задачи, каждая из которых оценивается максимально в 5 баллов.</p> <p>Шкала оценивания задач базового уровня:</p> <p>3 балла – задача решена верно, ошибок нет;</p> <p>2 балла – выбран верный метод решения задачи, возможна арифметическая ошибка;</p> <p>1 балл – выбран верный метод решения, есть 1–2 грубые ошибки;</p> <p>0 баллов – отсутствует решение или сделано более 2 грубых ошибок.</p> <p>Шкала оценивания ответа на теоретический вопрос:</p> <p>5 баллов – вопрос раскрыт полностью, ошибок в ответе нет;</p> <p>4 балла – вопрос раскрыт не менее, чем на 80%, ошибок в ответе нет;</p> <p>3 балла – вопрос раскрыт не менее, чем на 80%, допущены 1–2 негрубые ошибки;</p> <p>2 балла – вопрос раскрыт не менее, чем на 60%, ошибок нет, или вопрос раскрыт практически полностью, но содержит 1–2 ошибки;</p> <p>1 балл – ответ не является логически обоснованным и законченным, содержит отрывочные сведения, не менее 20% от полного ответа;</p> <p>0 баллов – ответ на вопрос отсутствует или менее 20% верных сведений.</p> <p>Шкала оценивания комплексных задач:</p> <p>5 баллов – задача решена правильно и полностью, ошибок нет;</p> <p>4 балла – выбран правильный метод решения, допущены 1–2 арифметические ошибки, получен ответ;</p> <p>3 балла – выбран правильный метод решения, допущены 1–2 негрубые ошибки, получен ответ;</p> <p>2 балла – выбран верный метод решения задачи, в ходе решения сделаны более 2 негрубых ошибок или решение не доведено до конца, но решено не менее 60% задачи;</p> <p>1 балл – задание решено не полностью (не менее 40% решения) или в решении не более грубых ошибок;</p> <p>0 баллов – отсутствует решение, приведено менее 40% решения или сделано более 2 грубых ошибок.</p>	
--	--	--	--	--	---	--

		Лань	
2	Основная литература	Электронно-библиотечная система издательства Лань	Ахтямов, А.М. Математика для социологов и экономистов. [Электронный ресурс] – Электрон. дан. – М. : Физматлит, 2008. – 464 с. http://e.lanbook.com/book/2095
3	Основная литература	Электронно-библиотечная система издательства Лань	Бочаров, П.П. Теория вероятностей. Математическая статистика. [Электронный ресурс] / П.П. Бочаров, А.В. Печинкин. – Электрон. дан. – М. : Физматлит, 2005. – 296 с. http://e.lanbook.com/book/59406
4	Основная литература	Электронно-библиотечная система издательства Лань	Кадомцев, С.Б. Аналитическая геометрия и линейная алгебра. [Электронный ресурс] – Электрон. дан. – М. : Физматлит, 2011. – 168 с. http://e.lanbook.com/book/2187
5	Основная литература	Электронный каталог ЮУрГУ	Кудрявцев, К.Н. Элементы исследования операций: учебное пособие / К.Н. Кудрявцев, С.А. Шунайлова. – Челябинск: Издательский центр ЮУрГУ, 2020. – 117 с. http://www.lib.susu.ac.ru/ftd?base=SUSU_METHOD&key=000568707
6	Дополнительная литература	Электронный каталог ЮУрГУ	Шунайлова, С. А. Математика [Текст] Ч. 1 : учеб. пособие для студентов укрупненной группы "Экономика и упр." / С. А. Шунайлова и др.; Юж.-Урал. гос. ун-т, Фак. математики, механики и компьютер. наук ; ЮУрГУ. – Челябинск : – Издательский Центр ЮУрГУ , 2014. – 173 с. http://www.lib.susu.ac.ru/ftd?base=SUSU_METHOD&key=000521878
7	Дополнительная литература	Электронный каталог ЮУрГУ	Корытова, М. А. Теория вероятностей [Текст] : учеб. пособие для бакалавров направления 29.03.04 и др. / М. А. Корытова, С. А. Шунайлова ; Юж.-Урал. гос. ун-т, Ин-т естеств. и точных наук ; ЮУрГУ. - Челябинск : Издательский Центр ЮУрГУ , 2019. - 104 с. http://www.lib.susu.ru/ftd?base=SUSU_METHOD&key=000562628
8	Дополнительная литература	Электронный каталог ЮУрГУ	Андреева, С. Г. Математика [Текст] Ч. 3 : конспект лекций для 2 курса по направлению 38.03.01 "Экономика" и др. / С. Г. Андреева, М. А. Корытова, С. А. Шунайлова ; Юж.-Урал. гос. ун-т, Каф. Мат. и функц. анализ ; ЮУрГУ. - Челябинск : Издательский Центр ЮУрГУ , 2015. - 97 с. http://www.lib.susu.ac.ru/ftd?base=SUSU_METHOD&key=000555393
9	Дополнительная литература	Электронный каталог ЮУрГУ	Андреева, С. Г. Математика [Текст] Ч. 2 : конспект лекций для 1 курса по направлению 38.03.01 "Экономика" и др. / С. Г. Андреева, М. А. Корытова, С. А. Шунайлова ; Юж.-Урал. гос. ун-т, Каф. Мат. и функц. анализ ; ЮУрГУ. - Челябинск : Издательский Центр ЮУрГУ , 2015. - 181 с. http://www.lib.susu.ac.ru/ftd?base=SUSU_METHOD&key=000553971

Перечень используемого программного обеспечения:

1. Microsoft-Windows(бессрочно)
2. Microsoft-Office(бессрочно)

Перечень используемых профессиональных баз данных и информационных справочных систем:

1. ООО "ГарантУралСервис"-Гарант(бессрочно)

8. Материально-техническое обеспечение дисциплины

Вид занятий	№ ауд.	Основное оборудование, стенды, макеты, компьютерная техника, предустановленное программное обеспечение, используемое для различных видов занятий
Экзамен	712 (1)	Специальное оборудование не требуется
Лекции	142 (36)	Компьютер, проектор
Самостоятельная работа студента	516 (1)	Компьютеры (17), имеющие подключение к сети "Интернет" и обеспечивающие доступ в электронную информационно-образовательную среду организации.
Практические занятия и семинары	712 (1)	Специальное оборудование не требуется