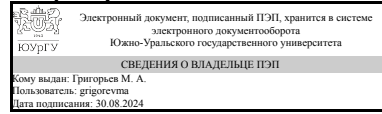


ЮЖНО-УРАЛЬСКИЙ ГОСУДАРСТВЕННЫЙ УНИВЕРСИТЕТ

УТВЕРЖДАЮ:
Заведующий выпускающей
кафедрой



М. А. Григорьев

РАБОЧАЯ ПРОГРАММА

дисциплины 1.Ф.ПО.11.01 Техническое зрение автоматизированных технологических процессов для направления 15.03.04 Автоматизация технологических процессов и производств

уровень Бакалавриат

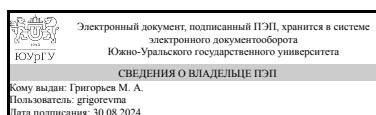
профиль подготовки Автоматизация технологических процессов в промышленности

форма обучения очная

кафедра-разработчик Электропривод, мехатроника и электромеханика

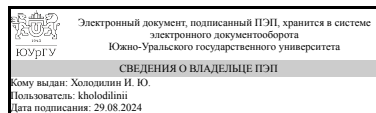
Рабочая программа составлена в соответствии с ФГОС ВО по направлению подготовки 15.03.04 Автоматизация технологических процессов и производств, утверждённым приказом Минобрнауки от 09.08.2021 № 730

Зав.кафедрой разработчика,
д.техн.н., проф.



М. А. Григорьев

Разработчик программы,
доцент



И. Ю. Холодилин

1. Цели и задачи дисциплины

Цель освоения дисциплины "Компьютерное зрение" состоит в формировании у студентов базовых теоретических знаний представления цифрового изображения, преобразования и обработки данных о цвете, интенсивности и пр., а также практических навыков использования алгоритмов и методов компьютерного зрения. Рассматриваются примеры применения компьютерного зрения к системам технического зрения в промышленности. Задачами курса является освоение методов решения задач идентификации объектов на изображении и предварительной обработки изображений для разных технологических задач.

Краткое содержание дисциплины

В курсе рассматриваются базовые понятия и алгоритмы компьютерного зрения, классификации изображений, методов их обработки и хранения, а также различные инструменты модификации изображений для применения методов компьютерного зрения. В процессе освоения дисциплины практические навыки будут формироваться за счёт выполнения практических работ и также курсовой работы. Дисциплина изучается в 6 семестре, вид промежуточной аттестации - диф. зачёт.

2. Компетенции обучающегося, формируемые в результате освоения дисциплины

Планируемые результаты освоения ОП ВО (компетенции)	Планируемые результаты обучения по дисциплине
ПК-1 Способен разработать текстовую и графическую части рабочей документации автоматизированной системы управления технологическими процессами.	Знает: Принцип работы аппаратных систем технического зрения; состав программных библиотек для обработки данных с систем технического зрения; методы и алгоритмы, применяемые в системах технического зрения. Умеет: Осуществлять выбор аппаратных средств технического зрения в соответствии с поставленной задачей; проводить анализ применимости программных библиотек в различных проектах; анализировать применимость алгоритмов и методов для решения поставленной задачи Имеет практический опыт: Работы с инструментами программных библиотек, предназначенных для обработки данных с систем технического зрения; применения алгоритмов обработки данных с систем технического зрения для решения поставленной задачи.

3. Место дисциплины в структуре ОП ВО

Перечень предшествующих дисциплин, видов работ учебного плана	Перечень последующих дисциплин, видов работ
Интегрированные системы проектирования и управления, Компьютерное зрение, Прототипирование и 3D моделирование,	Не предусмотрены

<p>Элементы гидравлических и пневматических приводов промышленных роботов, Теория нелинейных и импульсных систем регулирования, Гидравлические и пневматические средства автоматизации, Полупроводниковая техника в робототехнических комплексах, Практикум по виду профессиональной деятельности (Автоматизированные системы проектирования)</p>	
---	--

Требования к «входным» знаниям, умениям, навыкам студента, необходимым при освоении данной дисциплины и приобретенным в результате освоения предшествующих дисциплин:

Дисциплина	Требования
Прототипирование и 3D моделирование	<p>Знает: Устройство и принципы работы основного оборудования для технологий 3D моделирования и прототипирования, ключевые параметры технологических режимов. Умеет: Пользоваться специализированными программными продуктами для разработки и контроля параметров создания 3D моделей. Имеет практический опыт: Подготовки исходных данных для специализированного ПО, формирования управляющих программ для оборудования 3D печати, контроля параметров качества полученных изделий.</p>
Интегрированные системы проектирования и управления	<p>Знает: Правила разработки технической документации по техническому обеспечению автоматизированной системы управления технологическими процессами. Умеет: Применять системы автоматизированного проектирования и программы для написания и модификации документов для разработки технической документации по техническому обеспечению автоматизированной системы управления технологическими процессами. Имеет практический опыт: Разработки вариантов технической документации по техническому обеспечению автоматизированной системы управления технологическими процессами.</p>
Элементы гидравлических и пневматических приводов промышленных роботов	<p>Знает: Принципы действия гидро и пневмоэлементов автоматизации и исполнительных механизмов, методы исследования гидро и пневмосистем, правила и условия выполнения работ с гидро- и пневмосистемами. Методические материалы технического обслуживания гидравлической части ГПС. Умеет: Выполнять работы в области профессиональной деятельности по проектированию гидро и пневмосистем, использовать математические методы в приложении к расчетам и исследованиям</p>

	<p>характеристик приводов и элементов гидро и пневмоавтоматики. Читать и разрабатывать гидравлические схемы. Осуществлять разработку документации по техническому обслуживанию и ремонту. Имеет практический опыт: Обоснованного принятия решений, изыскания возможности сокращения цикла работ, содействия подготовке процесса работ в машиностроительном производстве. Разработки документации по техническому обслуживанию и ремонту гидравлической части ГПС.</p>
<p>Полупроводниковая техника в робототехнических комплексах</p>	<p>Знает: Принципы работы, основные понятия, определения, технические характеристики и классификацию силовых полупроводниковых преобразователей постоянного и переменного тока (выпрямления переменного тока в постоянный, инвертирования постоянного тока в переменный, непосредственного преобразования переменного напряжения одной частоты в переменное напряжение регулируемой частоты). Умеет: Читать силовые электрические схемы силовых полупроводниковых преобразователей; пользоваться специализированными программными продуктами для моделирования и контроля силовых полупроводниковых преобразователей; использовать цифровые модели полупроводниковых преобразователей при разработке технической документации по технологическому обслуживанию и ремонту. Имеет практический опыт: Оценки и анализа характеристик работы силовых полупроводниковых преобразователей для выявления причин их систематических отказов.</p>
<p>Гидравлические и пневматические средства автоматизации</p>	<p>Знает: Принципы действия гидро и пневмоэлементов автоматизации и исполнительных механизмов, методы исследования гидро и пневмосистем, правила и условия выполнения работ с гидро- и пневмосистемами. Методические материалы технического обслуживания гидравлической части ГПС. Умеет: Выполнять работы в области профессиональной деятельности по проектированию гидро и пневмосистем, использовать математические методы в приложении к расчетам и исследованиям характеристик приводов и элементов гидро и пневмоавтоматики. Читать и разрабатывать гидравлические схемы. Осуществлять разработку документации по техническому обслуживанию и ремонту. Имеет практический опыт: Обоснованного принятия решений, изыскания возможности сокращения цикла работ, содействия подготовке процесса работ в машиностроительном производстве. Разработки документации по техническому обслуживанию и ремонту гидравлической части ГПС.</p>

Теория нелинейных и импульсных систем регулирования	Знает: Основные виды нелинейностей в динамическом описании систем автоматического управления и объектов автоматизации, а также их расчет при проектировании систем автоматического управления. Умеет: Выбирать нелинейные методы коррекции в том числе адаптивные при проектировании систем автоматического управления. Имеет практический опыт: Построения динамических моделей нелинейных систем автоматического управления.
Компьютерное зрение	Знает: Основы работы с современными вычислительными системами и математические алгоритмы. Умеет: Использовать на практике математические алгоритмы в области компьютерного зрения. Имеет практический опыт: Технологиями программирования на языке высокого уровня алгоритмов компьютерного зрения.
Практикум по виду профессиональной деятельности (Автоматизированные системы проектирования)	Знает: Общие требования к САПР систем автоматизации и управления; основные принципы автоматизированной подготовки производства; назначение и функциональные возможности CAD/CAM/CAE-систем; пути повышения качества процессов автоматизированного проектирования; методы трехмерного моделирования, технологического проектирования и инженерного анализа. Умеет: Пользоваться инструментальными программными средствами интерактивных систем автоматизированного проектирования систем автоматизации и управления, актуальных для современного производства; использовать комплекс средств автоматизации для решения задач подготовки производства; автоматизировано выполнять основные расчеты и разрабатывать необходимую техническую документацию. Имеет практический опыт: Работы в CAD/CAM/CAE- системах.

4. Объём и виды учебной работы

Общая трудоемкость дисциплины составляет 4 з.е., 144 ч., 71,5 ч. контактной работы

Вид учебной работы	Всего часов	Распределение по семестрам в часах
		Номер семестра
		8
Общая трудоёмкость дисциплины	144	144
<i>Аудиторные занятия:</i>	60	60
Лекции (Л)	24	24
Практические занятия, семинары и (или) другие виды	12	12

аудиторных занятий (ПЗ)		
Лабораторные работы (ЛР)	24	24
<i>Самостоятельная работа (СРС)</i>	72,5	72,5
Подготовка к контрольной работе № 2	5	5
Подготовка к контрольной работе № 1	5	5
Подготовка к экзамену	9,5	9.5
Подготовка к практическим работам	5	5
Выполнение курсовой работы	48	48
Консультации и промежуточная аттестация	11,5	11,5
Вид контроля (зачет, диф.зачет, экзамен)	-	экзамен, КР

5. Содержание дисциплины

№ раздела	Наименование разделов дисциплины	Объем аудиторных занятий по видам в часах			
		Всего	Л	ПЗ	ЛР
1	Вводная информация	2	2	0	0
2	Введение в программную среду Unity	6	4	2	0
3	Введение в программную среду Matlab	6	4	2	0
4	Преобразование координат в пространстве	2	2	0	0
5	Всеноправленная система компьютерного зрения	44	12	8	24

5.1. Лекции

№ лекции	№ раздела	Наименование или краткое содержание лекционного занятия	Кол-во часов
1	1	Введение в компьютерное зрение. Обзор программы курса	2
2	2	Введение в Unity	2
3	2	Лекция по Unity	2
4	3	Введение в Matlab	2
5	3	Лекция по Matlab	2
6	4	Преобразование координат в пространстве	2
7	5	Основные понятия компьютерного зрения	2
8	5	Всеноправленная система компьютерного зрения	2
9	5	Внутренняя калибровка камеры	2
10	5	Построение одиночной карты глубины	2
11	5	Построение глобальной карты глубины	2
12	5	Внешняя калибровка камеры	2

5.2. Практические занятия, семинары

№ занятия	№ раздела	Наименование или краткое содержание практического занятия, семинара	Кол-во часов
1	2	Контрольная работа № 1	2
2	3	Контрольная работа № 2	2
3	5	Практическая работа №1	2
4	5	Практическая работа №2	2
5	5	Практическая работа №3	2
6	5	Практическая работа №4	2

5.3. Лабораторные работы

№ занятия	№ раздела	Наименование или краткое содержание лабораторной работы	Кол-во часов
1,2,3	5	Лабораторная работа 1	6
4,5,6	5	Лабораторная работа 2	6
7,8,9	5	Лабораторная работа 3	6
10,11,12	5	Лабораторная работа 4	6

5.4. Самостоятельная работа студента

Выполнение СРС			
Подвид СРС	Список литературы (с указанием разделов, глав, страниц) / ссылка на ресурс	Семестр	Кол-во часов
Подготовка к контрольной работе № 2	Основная литература: [1] с. 117-167, 206-294, 449-493. Дополнительная литература: [1] с. 64-77. Программное обеспечение [2]	8	5
Подготовка к контрольной работе № 1	Основная литература: [1] с. 65-115, 206-257. Дополнительная литература: [1] с. 19-52. Программное обеспечение [2]	8	5
Подготовка к экзамену	Основная литература: [1] с. 18-257, 449-493. Дополнительная литература: [1] с. 19-77.	8	9,5
Подготовка к практическим работам	Основная литература: [1] с. 18-257, 449-493. Дополнительная литература: [1] с. 19-77. Методическое пособие по выполнению курсовой работы "Компьютерное зрение в промышленности" с. 2-15. Программное обеспечение [1], [2] Информационно справочные системы: [1]	8	5
Выполнение курсовой работы	Основная литература: [1] с. 18-257, 449-493. Дополнительная литература: [1] с. 19-77. Методическое пособие по выполнению курсовой работы "Компьютерное зрение в промышленности" с. 2-15. Программное обеспечение [1], [2] Информационно справочные системы: [1]	8	48

6. Фонд оценочных средств для проведения текущего контроля успеваемости, промежуточной аттестации

Контроль качества освоения образовательной программы осуществляется в соответствии с Положением о балльно-рейтинговой системе оценивания результатов учебной деятельности обучающихся.

6.1. Контрольные мероприятия (КМ)

№ КМ	Се-мestr	Вид контроля	Название контрольного	Вес	Макс. балл	Порядок начисления баллов	Учи-тыва-
------	----------	--------------	-----------------------	-----	------------	---------------------------	-----------

			мероприятия				ется в ПА
1	8	Текущий контроль	Контрольная работа № 1	0,1	5	Контрольная работа № 1 (по разделу 1) проводится на практическом занятии в форме написания кода программы на компьютере. Максимальное количество баллов - 5. Критерии начисления баллов: программа работает согласно заданию - 3 балла; алгоритм работы программы исследован и работает для изображений отличных от тестового - 1 балл, в коде программы выделены логические блоки, код читаем, присутствуют комментарии - 1 балл.	экзамен
2	8	Текущий контроль	Контрольная работа №2	0,1	5	Контрольная работа №2 (по разделу 2) проводится на практическом занятии в форме написания кода программы на компьютере. Максимальное количество баллов - 5. Критерии начисления баллов: программа работает согласно заданию - 3 балла; алгоритм работы программы исследован и работает для изображений отличных от тестового - 1 балл, в коде программы выделены логические блоки, код читаем, присутствуют комментарии - 1 балл.	экзамен
3	8	Текущий контроль	Практическая работа №1	0,2	5	Практическая работа выполняется индивидуально, в соответствии выполненной практической работе оформляется отчет. Оформленный отчет сдается преподавателю для проверки в заранее установленный срок. Преподаватель оценивает качество оформления, правильность расчетов отчета в формате "вопрос-ответ" (задаются 2 вопроса по теме работы). Максимальное количество баллов - 5. Критерии начисления баллов: Оценивается отчет: работа сдана в заранее установленный срок, полученные результаты обоснованы, выводы логичны и соответствует требованиям - 3 балла; Оцениваются ответы на вопросы: студент предоставил верные и развернутые ответы на поставленные вопросы - 2 балла.	экзамен
4	8	Текущий контроль	Практическая работа №2	0,2	5	Практическая работа выполняется индивидуально, в соответствии выполненной практической работе оформляется отчет. Оформленный отчет	экзамен

						<p>сдается преподавателю для проверки в заранее установленный срок.</p> <p>Преподаватель оценивает качество оформления, правильность расчетов отчета в формате "вопрос-ответ" (задаются 2 вопроса по теме работы). Максимальное количество баллов - 5.</p> <p>Критерии начисления баллов:</p> <p>Оценивается отчет: работа сдана в заранее установленный срок, полученные результаты обоснованы, выводы логичны и соответствует требованиям - 3 балла;</p> <p>Оцениваются ответы на вопросы: студент предоставил верные и развернутые ответы на поставленные вопросы - 2 балла.</p>	
5	8	Текущий контроль	Практическая работа №3	0,2	5	<p>Практическая работа выполняется индивидуально, в соответствии выполненной практической работе оформляется отчет. Оформленный отчет сдается преподавателю для проверки в заранее установленный срок.</p> <p>Преподаватель оценивает качество оформления, правильность расчетов отчета в формате "вопрос-ответ" (задаются 2 вопроса по теме работы). Максимальное количество баллов - 5.</p> <p>Критерии начисления баллов:</p> <p>Оценивается отчет: работа сдана в заранее установленный срок, полученные результаты обоснованы, выводы логичны и соответствует требованиям - 3 балла;</p> <p>Оцениваются ответы на вопросы: студент предоставил верные и развернутые ответы на поставленные вопросы - 2 балла.</p>	экзамен
6	8	Текущий контроль	Практическая работа №4	0,2	5	<p>Практическая работа выполняется индивидуально, в соответствии выполненной практической работе оформляется отчет. Оформленный отчет сдается преподавателю для проверки в заранее установленный срок.</p> <p>Преподаватель оценивает качество оформления, правильность расчетов отчета в формате "вопрос-ответ" (задаются 2 вопроса по теме работы). Максимальное количество баллов - 5.</p> <p>Критерии начисления баллов:</p> <p>Оценивается отчет: работа сдана в заранее установленный срок, полученные результаты обоснованы, выводы логичны</p>	экзамен

						и соответствует требованиям - 3 балла; Оцениваются ответы на вопросы: студент предоставил верные и развернутые ответы на поставленные вопросы - 2 балла.	
8	8	Промежуточная аттестация	Экзамен	-	3	дан верный ответ на вопрос билета (в билете предусматривается 3 теоретических вопроса) - 1 балл	экзамен
9	8	Курсовая работа/проект	Защита курсовой работы	-	3	Критерии начисления баллов: в работе освещены все пункты отражённые в задании в полном объёме - 2 балла, работа соответствует требованиям по оформлению - 1 балл, работа успешно защищена на устной презентации перед аудиторией - 3 балла (каждый балл начисляется за ответ на вопрос).	курсовые работы

6.2. Процедура проведения, критерии оценивания

Вид промежуточной аттестации	Процедура проведения	Критерии оценивания
экзамен	Итоговый контроль осуществляется по окончании изучения всех учебных модулей. Оценка рассчитывается по рейтингу обучающегося по дисциплине R_d на основе рейтинга по текущему контролю $R_{тек}$ формуле: $R_d = R_{тек} + R_b$, где $R_{тек} = 0,1KM1 + 0,1KM2 + 0,2KM3 + 0,2KM4 + 0,2KM5 + 0,2KM6$ рассчитывается на основе баллов, набранных обучающимся по результатам текущего контроля с учетом весового коэффициента. Студент вправе пройти контрольное мероприятие в рамках промежуточной аттестации (зачет/экзамен) для улучшения своего рейтинга, который будет рассчитываться по формуле $R_d = 0,6 R_{тек} + 0,4 R_{па} + R_b$. Шкала перевода рейтинга в оценку: «Отлично» - $R_d = 85 \dots 100\%$; «Хорошо» - $R_d = 75 \dots 84\%$; «Удовлетворительно» - $R_d = 60 \dots 74\%$; «Неудовлетворительно» - $R_d = 0 \dots 59\%$. Итоговый контроль проходит в следующем формате: студенту выдаётся билет содержащий три теоретических вопроса, предполагающих развернутый ответ в письменном виде. Время, отведённое на работу - 45 минут.	В соответствии с пп. 2.5, 2.6 Положения
курсовые работы	Курсовая работа выполняется в соответствии с индивидуальным заданием, сдается по окончании 16 недели обучения. Курсовая работа должна быть выполнена и оформлена в соответствии с требованиями методических указаний. Защита курсового проекта происходит в форме доклада с презентацией, перед комиссией, состоящей не менее чем из 3-х человек, включая руководителя курсового проекта. После доклада студенту задаются уточняющие вопросы. Оценка по курсовой работе рассчитывается как рейтинг обучающегося по курсовой работе R_k и определяется по результатам оценивания выполнения всех требований, предъявляемых к данной работе. Шкала перевода рейтинга в	В соответствии с п. 2.7 Положения

	оценку: «Отлично» - Rк = 85...100%; «Хорошо» - Rк = 75...84%; « Удовлетворительно» - Rк = 60...74 %; « Неудовлетворительно» - Rк = 0...59 %.	
--	--	--

6.3. Паспорт фонда оценочных средств

Компетенции	Результаты обучения	№ КМ								
		1	2	3	4	5	6	8	9	
ПК-1	Знает: Принцип работы аппаратных систем технического зрения; состав программных библиотек для обработки данных с систем технического зрения; методы и алгоритмы, применяемые в системах технического зрения.		+				++			+
ПК-1	Умеет: Осуществлять выбор аппаратных средств технического зрения в соответствии с поставленной задачей; проводить анализ применимости программных библиотек в различных проектах; анализировать применимость алгоритмов и методов для решения поставленной задачи	+		+						+
ПК-1	Имеет практический опыт: Работы с инструментами программных библиотек, предназначенных для обработки данных с систем технического зрения; применения алгоритмов обработки данных с систем технического зрения для решения поставленной задачи.						+		++	+

Типовые контрольные задания по каждому мероприятию находятся в приложениях.

7. Учебно-методическое и информационное обеспечение дисциплины

Печатная учебно-методическая документация

а) *основная литература:*

Не предусмотрена

б) *дополнительная литература:*

Не предусмотрена

в) *отечественные и зарубежные журналы по дисциплине, имеющиеся в библиотеке:*

Не предусмотрены

г) *методические указания для студентов по освоению дисциплины:*

1. Методическое пособие по выполнению курсовой работы "Компьютерное зрение в промышленности"

из них: учебно-методическое обеспечение самостоятельной работы студента:

1. Методическое пособие по выполнению курсовой работы "Компьютерное зрение в промышленности"

Электронная учебно-методическая документация

№	Вид литературы	Наименование ресурса в электронной форме	Библиографическое описание
1	Основная литература	Электронно-библиотечная	Клетте, Р. Компьютерное зрение. Теория и алгоритмы : учебник / Р. Клетте ; перевод с английского А. А. Слинкина.

		система издательства Лань	— Москва : ДМК Пресс, 2019. — 506 с. — ISBN 978-5-97060-702-2. — Текст : электронный // Лань : электронно-библиотечная система https://e.lanbook.com/book/131691
2	Дополнительная литература	Электронно-библиотечная система издательства Лань	Селянкин, В. В. Компьютерное зрение. Анализ и обработка изображений : учебник для вузов / В. В. Селянкин. — 2-е изд., стер. — Санкт-Петербург : Лань, 2021. — 152 с. — ISBN 978-5-8114-8259-7. https://e.lanbook.com/book/173806

Перечень используемого программного обеспечения:

1. Microsoft-Office(бессрочно)
2. -Python(бессрочно)

Перечень используемых профессиональных баз данных и информационных справочных систем:

1. -Информационные ресурсы ФГУ ФИПС(бессрочно)

8. Материально-техническое обеспечение дисциплины

Вид занятий	№ ауд.	Основное оборудование, стенды, макеты, компьютерная техника, предустановленное программное обеспечение, используемое для различных видов занятий
Практические занятия и семинары	812-2 (3б)	Мультимедийное оборудование: проектор, интерактивная доска, персональный компьютер с предустановленной ПО.
Лекции	812-2 (3б)	Мультимедийное оборудование: проектор, интерактивная доска, персональный компьютер с предустановленной ПО.