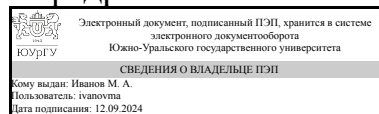


ЮЖНО-УРАЛЬСКИЙ ГОСУДАРСТВЕННЫЙ УНИВЕРСИТЕТ

УТВЕРЖДАЮ:
Заведующий выпускающей
кафедрой



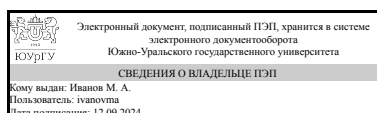
М. А. Иванов

РАБОЧАЯ ПРОГРАММА

дисциплины 1.Ф.П0.01 Аттестация сварочного производства
для направления 15.03.01 Машиностроение
уровень Бакалавриат
профиль подготовки Роботизация и инжиниринг сварочного производства
форма обучения очная
кафедра-разработчик Оборудование и технология сварочного производства

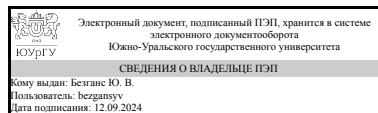
Рабочая программа составлена в соответствии с ФГОС ВО по направлению подготовки 15.03.01 Машиностроение, утверждённым приказом Минобрнауки от 09.08.2021 № 727

Зав.кафедрой разработчика,
к.техн.н., доц.



М. А. Иванов

Разработчик программы,
старший преподаватель



Ю. В. Безганс

1. Цели и задачи дисциплины

Цель изучения дисциплины: Приобрести необходимые знания по основным методам оценки квалификации. Задачи изучения дисциплины: 1) Изучение физических основ методов неразрушающего контроля. 2) Изучение технологии применения методов разрушающего контроля. 3) Овладеть практическими навыками применения неразрушающего и разрушающего методов контроля. 4) Изучение нормативных документов по аттестации

Краткое содержание дисциплины

Дисциплина посвящена изучению правил и требований по проверке квалификации персонала.

2. Компетенции обучающегося, формируемые в результате освоения дисциплины

Планируемые результаты освоения ОП ВО (компетенции)	Планируемые результаты обучения по дисциплине
ПК-2 Техническая подготовка и контроль сварочного производства, его обеспечение и нормирование	Знает: Положения об аттестации сварочного производства Умеет: Заполнять бланки аттестации Имеет практический опыт: Аттестации сварочного производства

3. Место дисциплины в структуре ОП ВО

Перечень предшествующих дисциплин, видов работ учебного плана	Перечень последующих дисциплин, видов работ
Проектный практикум сварочного производства, Техническая диагностика сварных строительных конструкций, Сварка в строительстве, Конструирование и расчет сварных сооружений, Основы плавления и затвердевания металлов, Основы проектирования, Проектирование сварных конструкций, Источники энергии и тепловые процессы при сварке, Учебная практика (изыскательская) (1 семестр), Учебная практика (ознакомительная) (2 семестр), Производственная практика (практика по получению профессиональных умений и опыта профессиональной деятельности) (3 семестр)	Источники питания для сварки, Термическая резка металлов, Контроль качества сварных соединений, Роботизированные комплексы в сварочном производстве, Автоматизированные системы в сварке, Неразрушающий контроль в сварочном производстве, Производство сварных конструкций, Технические средства контроля сварных конструкций, Сварка пластмасс, Основы промышленной безопасности сварных металлоконструкций, Теоретические основы диагностики и надежности, Газопламенная обработка металлов, Нормативная документация в сварочном производстве, Аттестация сварочного оборудования, Сварка полимерных материалов, Производственная практика (преддипломная) (8 семестр)

Требования к «входным» знаниям, умениям, навыкам студента, необходимым при освоении данной дисциплины и приобретенным в результате освоения предшествующих дисциплин:

Дисциплина	Требования
Сварка в строительстве	Знает: Основные виды сварки, типы соединений и технологии производства сварочных работ при возведении объектов капитального строительства Умеет: Применять методы неразрушающего и разрушающего контроля качества сварных соединений строительных конструкций Имеет практический опыт: Разработки технологических карт на сварку стальных строительных конструкций
Конструирование и расчет сварных сооружений	Знает: Методы конструирования и расчета элементов сварных сооружений Умеет: Проектировать сварные конструкции любой сложности Имеет практический опыт: Подготовка комплекта технической документации для производства (изготовления, монтажа, ремонта, реконструкции) сварной конструкции (изделий, продукции) любой сложности
Проектирование сварных конструкций	Знает: Требования нормативной документации в области проектирования сварных конструкций Умеет: Проектировать сварные конструкции Имеет практический опыт: Выполнять типовые расчеты на прочность жесткость и устойчивость сварных строительных конструкций
Техническая диагностика сварных строительных конструкций	Знает: Основные методы и средства в области технической диагностики сварных соединений строительных конструкций Умеет: Применять методы неразрушающего и разрушающего контроля качества сварных соединений строительных конструкций Имеет практический опыт: Изучать научно-техническую информацию, отечественный и зарубежный опыт в области технической диагностики строительных конструкций
Основы проектирования	Знает: Требования единой системы конструкторской документации Умеет: Проектировать сварные соединения конструкций Имеет практический опыт: Обозначения сварных соединений согласно ЕСКД
Основы плавления и затвердевания металлов	Знает: термодинамические и физико-химические процессы, протекающие при плавлении и кристаллизации расплавов Умеет: применять физико-математический аппарат для решения задач, возникающих при плавлении и кристаллизации расплавов Имеет практический опыт: моделирования процессов переноса тепла и массы при плавлении и отвердевании металлов
Проектный практикум сварочного производства	Знает: Производственные циклы изготовления сварных изделий Умеет: Имеет практический

	<p>опыт: Составления технологии, проектирования, изготовления, контроля производства</p>
<p>Источники энергии и тепловые процессы при сварке</p>	<p>Знает: Технологические процессы сварки Умеет: Выполнять расчеты и определять оптимальные технологические режимы и параметры сварки конструкций (изделий, продукции) любой сложности. Определять технологичность сварной конструкции любой сложности, доступность и последовательность выполнения сварных швов, включая доступность для выполнения осмотра и неразрушающего контроля. Имеет практический опыт: Анализ причин появления брака и проведение мероприятий по предупреждению брака и повышению качества сварной конструкции (изделий, продукции) Проведение мероприятий по повышению производительности труда, рациональному расходованию материалов, снижению трудоемкости изготовления сварной продукции Анализ причин появления брака и проведение мероприятий по предупреждению брака и повышению качества сварной конструкции (изделий, продукции). Проведение мероприятий по повышению производительности труда, рациональному расходованию материалов, снижению трудоемкости изготовления сварной продукции. Проведение мероприятий по предупреждению брака и повышению качества выпускаемой сварной конструкции (изделий, продукции).</p>
<p>Учебная практика (исследовательская) (1 семестр)</p>	<p>Знает: Требования к составлению отчета Умеет: Имеет практический опыт: Посещения промышленных предприятий</p>
<p>Учебная практика (ознакомительная) (2 семестр)</p>	<p>Знает: Технологические процессы сварки, сварочное и вспомогательное оборудование Умеет: Производить подбор сварочного и вспомогательного оборудования Имеет практический опыт: Проведение работ по освоению новых технологических процессов и внедрению их в производство</p>
<p>Производственная практика (практика по получению профессиональных умений и опыта профессиональной деятельности) (3 семестр)</p>	<p>Знает: Порядок и методы планирования технической и технологической подготовки производства и выполнения сварочных работ Умеет: Определять технологичность сварной конструкции любой сложности, доступность и последовательность выполнения сварных швов, включая доступность для выполнения осмотра и неразрушающего контроля Имеет практический опыт: Анализ выполнения сварочных работ, условий работы оборудования для определения необходимости проведения корректирующих мероприятий</p>

4. Объём и виды учебной работы

Общая трудоемкость дисциплины составляет 3 з.е., 108 ч., 38,25 ч.
контактной работы

Вид учебной работы	Всего часов	Распределение по семестрам в часах	
		Номер семестра	
		6	
Общая трудоёмкость дисциплины	108	108	
<i>Аудиторные занятия:</i>	32	32	
Лекции (Л)	16	16	
Практические занятия, семинары и (или) другие виды аудиторных занятий (ПЗ)	16	16	
Лабораторные работы (ЛР)	0	0	
<i>Самостоятельная работа (СРС)</i>	69,75	69,75	
Подготовка к зачету	4	4	
Разработка информационных сообщений на заданную тему	65,75	65.75	
Консультации и промежуточная аттестация	6,25	6,25	
Вид контроля (зачет, диф.зачет, экзамен)	-	зачет	

5. Содержание дисциплины

№ раздела	Наименование разделов дисциплины	Объем аудиторных занятий по видам в часах			
		Всего	Л	ПЗ	ЛР
1	Оценка квалификации специалиста сварочного производства	32	16	16	0

5.1. Лекции

№ лекции	№ раздела	Наименование или краткое содержание лекционного занятия	Кол-во часов
1	1	Нормативная документация. Определение качества, дефекты сварных соединений и их влияние на работоспособность сварных конструкций Факторы определяющие качество. Виды неразрушающего контроля	2
2	1	Нормативная документация. Визуально измерительный контроль. Физические основы, технология и средства контроля.	2
3	1	Нормативная документация. Ручная дуговая сварка	2
4	1	Нормативная документация. Механизированная сварка в среде защитных газов	2
5	1	Нормативная документация. Аргодуговая сварка	4
6	1	Нормативная документация. Аттестация специалистов сварочного производства	4

5.2. Практические занятия, семинары

№ занятия	№ раздела	Наименование или краткое содержание практического занятия, семинара	Кол-во часов
1	1	Технические регламенты и организационные структуры	2

2	1	Аттестация сварочного производства	2
3	1	Аттестация сварщиков и специалистов сварочного производства	4
4	1	Организация технической подготовки производства сварных конструкций	4
5	1	Сертификация сварочного производства	4

5.3. Лабораторные работы

Не предусмотрены

5.4. Самостоятельная работа студента

Выполнение СРС			
Подвид СРС	Список литературы (с указанием разделов, глав, страниц) / ссылка на ресурс	Семестр	Кол-во часов
Подготовка к зачету	Из списка литературы	6	4
Разработка информационных сообщений на заданную тему	Из списка литературы	6	65,75

6. Фонд оценочных средств для проведения текущего контроля успеваемости, промежуточной аттестации

Контроль качества освоения образовательной программы осуществляется в соответствии с Положением о балльно-рейтинговой системе оценивания результатов учебной деятельности обучающихся.

6.1. Контрольные мероприятия (КМ)

№ КМ	Се-местр	Вид контроля	Название контрольного мероприятия	Вес	Макс. балл	Порядок начисления баллов	Учитывается в ПА
1	6	Текущий контроль	Текущий контроль "Тест по ВИК"	1	40	Обучающийся проходит тестирование в Электронном ЮУрГУ. Правильный ответ на вопрос - 1 балл. Неправильный ответ на вопрос - 0 баллов.	зачет
2	6	Текущий контроль	Тест по РК	1	24	Обучающийся проходит тестирование в Электронном ЮУрГУ. Правильный ответ на вопрос - 1 балл. Неправильный ответ на вопрос - 0 баллов.	зачет
3	6	Текущий контроль	Тест по УК	1	11	Обучающийся проходит тестирование в Электронном ЮУрГУ. Правильный ответ на вопрос - 1 балл. Неправильный ответ на вопрос - 0 баллов.	зачет
4	6	Текущий контроль	Тест по МК	1	21	Обучающийся проходит тестирование в Электронном ЮУрГУ. Правильный ответ на вопрос - 1 балл. Неправильный ответ на вопрос - 0 баллов.	зачет
5	6	Текущий контроль	Зачет	1	2	На зачет приходит обучающийся не набравший 60% при работе в семестре в текущем контроле. Если обучающийся не	зачет

						выполнял задания текущего контроля, то на зачете он сначала должен выполнить задания текущего контроля (Тесты). Зачет проводится письменно по билетам, в билет включены два вопроса из разных разделов курса. На письменный ответ обучающемуся отводится два академических часа после получения им билета. При ответе обучающийся аккуратно оформляет каждый вопрос на отдельном листе и подписывает. После чего преподаватель проводит проверку ответов и при необходимости задает дополнительные вопросы.	
6	6	Промежуточная аттестация	Зачет	-	15	Студент представляет копии документов, подтверждающие победу или участие в предметных олимпиадах по темам дисциплины. При оценивании результатов мероприятия используется балльно-рейтинговая система оценивания результатов учебной деятельности обучающихся (утверждена приказом ректора от 24.05.2019 г. № 179) Максимально возможная величина бонус-рейтинга +15 %	зачет

6.2. Процедура проведения, критерии оценивания

Вид промежуточной аттестации	Процедура проведения	Критерии оценивания
зачет	Оценивание результатов учебной деятельности обучающегося производится по балльно-рейтинговой системе в соответствии с положением «Южно-уральского государственного университета» путём проведения текущего и промежуточного контроля освоения дисциплины. На зачет приходит обучающийся не набравший рейтинг 60% при работе в семестре при текущем контроле. Если обучающийся не выполнял задания текущего контроля, то на зачете он сначала должен выполнить задания текущего контроля (Тесты). Зачет проводится письменно по билетам, в билет включены два вопроса из разных разделов курса. На письменный ответ обучающемуся отводится два академических часа после получения им билета. При ответе обучающийся аккуратно оформляет каждый вопрос на отдельном листе и подписывает. После чего преподаватель проводит проверку ответов и при необходимости задает дополнительные вопросы.	В соответствии с пп. 2.5, 2.6 Положения

6.3. Паспорт фонда оценочных средств

Компетенции	Результаты обучения	№ КМ					
		1	2	3	4	5	6
ПК-2	Знает: Положения об аттестации сварочного производства	+	+	+	+	+	+
ПК-2	Умеет: Заполнять бланки аттестации	+	+	+	+	+	+
ПК-2	Имеет практический опыт: Аттестации сварочного производства	+	+	+	+	+	+

Типовые контрольные задания по каждому мероприятию находятся в приложениях.

7. Учебно-методическое и информационное обеспечение дисциплины

Печатная учебно-методическая документация

а) *основная литература:*

Не предусмотрена

б) *дополнительная литература:*

Не предусмотрена

в) *отечественные и зарубежные журналы по дисциплине, имеющиеся в библиотеке:*

1. Сварка и диагностика

г) *методические указания для студентов по освоению дисциплины:*

1. Методические указания по освоению дисциплины

из них: учебно-методическое обеспечение самостоятельной работы студента:

1. Методические указания по освоению дисциплины

Электронная учебно-методическая документация

№	Вид литературы	Наименование ресурса в электронной форме	Библиографическое описание
1	Основная литература	Электронно-библиотечная система издательства Лань	Алешин, Н.П. Физические методы неразрушающего контроля сварных соединений: учебное пособие. [Электронный ресурс] — Электрон. дан. — М. : Машиностроение, 2006. — 368 с. — Режим доступа: http://e.lanbook.com/book/796 — Загл. с экрана.
2	Основная литература	Электронно-библиотечная система издательства Лань	Чумичев, А.М. Техника и технология неразрушающих методов контроля деталей горных машин и оборудования. [Электронный ресурс] — Электрон. дан. — М. : Горная книга, 2003. — 378 с. — Режим доступа: http://e.lanbook.com/book/3470 — Загл. с экрана.
3	Основная литература	Электронно-библиотечная система издательства Лань	Зорин, Е.Е. Лабораторный практикум: электродуговая, контактная сварка и контроль качества сварных соединений. [Электронный ресурс] — Электрон. дан. — СПб. : Лань, 2016. — 160 с. — Режим доступа: http://e.lanbook.com/book/76271 — Загл. с экрана.
4	Дополнительная литература	Электронно-библиотечная система издательства Лань	Сашина, Л.А. Радиационный неразрушающий контроль. Учеб. пособие. [Электронный ресурс] — Электрон. дан. — М. : АСМС, 2012. — 120 с. — Режим доступа: http://e.lanbook.com/book/69300 — Загл. с экрана.
5	Дополнительная литература	Электронно-библиотечная система издательства Лань	Мордасов, Д.М. Струйно-акустические эффекты в методах неразрушающего контроля вещества. [Электронный ресурс] / Д.М. Мордасов, М.М. Мордасов. — Электрон. дан. — М. : Физматлит, 2009. — 112 с. — Режим доступа: http://e.lanbook.com/book/2266 — Загл. с экрана.

6	Дополнительная литература	Электронно-библиотечная система издательства Лань	Чумичев, А.М. Техника и технология неразрушающих методов контроля деталей горных машин и оборудования. [Электронный ресурс] — Электрон. дан. — М. : Горная книга, 2003. — 378 с. — Режим доступа: http://e.lanbook.com/book/3470 — Загл. с экрана.
7	Дополнительная литература	Электронно-библиотечная система издательства Лань	Жуков, Н.П. МОДЕЛИРОВАНИЕ ТЕПЛОПЕРЕНОСА В МЕТОДЕ НЕРАЗРУШАЮЩЕГО КОНТРОЛЯ ДВУХСЛОЙНЫХ МАТЕРИАЛОВ. [Электронный ресурс] / Н.П. Жуков, Н.Ф. Майникова, И.В. Рогов, А.О. Антонов. — Электрон. дан. // Вестник Тамбовского государственного технического университета. — 2013. — № 3. — С. 506-511. — Режим доступа: http://e.lanbook.com/journal/issue/289858 — Загл. с экрана.

Перечень используемого программного обеспечения:

Нет

Перечень используемых профессиональных баз данных и информационных справочных систем:

Нет

8. Материально-техническое обеспечение дисциплины

Вид занятий	№ ауд.	Основное оборудование, стенды, макеты, компьютерная техника, предустановленное программное обеспечение, используемое для различных видов занятий
Лабораторные занятия	218(тк) (Т.к.)	оборудование по НК
Лекции	216(тк) (Т.к.)	Плакаты, мультимедийное оборудование.