


УТВЕРЖДАЮ:
Руководитель направления



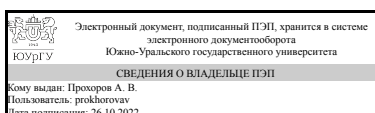
А. В. Карпушкина

РАБОЧАЯ ПРОГРАММА

дисциплины ФД.02 Разработка сайтов и Web страниц
для направления 38.03.01 Экономика
уровень Бакалавриат
форма обучения очно-заочная
кафедра-разработчик Современные образовательные технологии

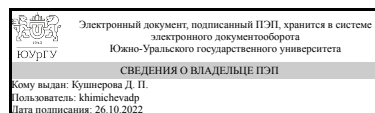
Рабочая программа составлена в соответствии с ФГОС ВО по направлению подготовки 38.03.01 Экономика, утверждённым приказом Минобрнауки от 12.08.2020 № 954

Зав.кафедрой разработчика,
к.техн.н., доц.



А. В. Прохоров

Разработчик программы,
старший преподаватель



Д. П. Кушнерова

1. Цели и задачи дисциплины

Цель дисциплины является: - ознакомление студентов с основами Интернет-технологий; - изучение методологических и концептуальных теоретических сведений о WEB-дизайне; - формирование у студентов умения и навыков работы с WEB-страницами и эффективного комбинирования элементов мультимедиа; - подготовка специалистов, умеющих применять современные методики разработки и сопровождения WEB-сайтов, используемых в дальнейшей профессиональной деятельности. Задачи дисциплины является изучение: - основ Интернет-технологий; - методов создания статических и динамических HTML-документов; - основ аппаратных средств WEB-дизайна, основных инструментальных средств, используемых для создания WEB-страниц; - знакомство с возможностями создания базовых элементов WEB-страниц (текст, графические изображения, звук, анимация), с возможностями применения информационных технологий в сети Интернет.

Краткое содержание дисциплины

Дисциплина содержит следующие темы: 1. Основные ресурсы Интернет. Технология World Wide Web. 2. Создание статических документов HTML. Каскадные таблицы стилей CSS. 3. Основы создания Web-приложений. Основы технологии PHP. 4. Основы технологии ASP.NET. Создание динамических документов HTML.

2. Компетенции обучающегося, формируемые в результате освоения дисциплины

Планируемые результаты освоения ОП ВО (компетенции)	Планируемые результаты обучения по дисциплине
ОПК-6 Способен понимать принципы работы современных информационных технологий и использовать их для решения задач профессиональной деятельности	Знает: - основы функционирования Web-приложений, архитектуру приложений; - основы протоколов http и https, ftp, imap, pop3; - основные браузеры и их особенности; - работу браузеров в режиме проектирования и отладки; - основы языка разметки HTML, CSS и языков программирования PHP, Javascript Умеет: - создавать HTML-документы для реализации простейших миниприложений с обратной связью; - создавать целевые страницы для решения разнообразных задач взаимодействия с клиентами Имеет практический опыт: - владения инструментальными средствами для разработки Web-приложений, локальными эмуляторами хоста, методами разработки Web-приложений

3. Место дисциплины в структуре ОП ВО

Перечень предшествующих дисциплин, видов работ учебного плана	Перечень последующих дисциплин, видов работ
ФД.01 Управление информационными ресурсами	1.О.21 Информационные технологии в профессиональной деятельности

Требования к «входным» знаниям, умениям, навыкам студента, необходимым при освоении данной дисциплины и приобретенным в результате освоения предшествующих дисциплин:

Дисциплина	Требования
ФД.01 Управление информационными ресурсами	Знает: - понятие информационных ресурсов;- состав и структуру информационных ресурсов России и мировых информационных ресурсов;- принципы управления информационными ресурсами;- возможности использования информационных технологий для управления информационными ресурсами Умеет: - классифицировать информационные ресурсы;- использовать информационные системы для управления информационными ресурсами Имеет практический опыт: - использования информационных ресурсов для решения профессиональных задач;- управления информационными ресурсами

4. Объём и виды учебной работы

Общая трудоемкость дисциплины составляет 2 з.е., 72 ч., 36,25 ч. контактной работы с применением дистанционных образовательных технологий

Вид учебной работы	Всего часов	Распределение по семестрам в часах	
		Номер семестра	
		5	
Общая трудоёмкость дисциплины	72	72	
<i>Аудиторные занятия:</i>	32	32	
Лекции (Л)	16	16	
Практические занятия, семинары и (или) другие виды аудиторных занятий (ПЗ)	16	16	
Лабораторные работы (ЛР)	0	0	
<i>Самостоятельная работа (СРС)</i>	35,75	35,75	
подготовка к зачету	20,75	20,75	
подготовка к практическим работам	15	15	
Консультации и промежуточная аттестация	4,25	4,25	
Вид контроля (зачет, диф.зачет, экзамен)	-	зачет	

5. Содержание дисциплины

№ раздела	Наименование разделов дисциплины	Объем аудиторных занятий по видам в часах			
		Всего	Л	ПЗ	ЛР
1	Основные ресурсы Интернет. Технология World Wide Web.	4	4	0	0
2	Создание статических документов HTML. Каскадные таблицы стилей CSS.	8	4	4	0

3	Основы создания Web-приложений. Основы технологии PHP.	8	4	4	0
4	Основы технологии ASP.NET. Создание динамических документов HTML.	12	4	8	0

5.1. Лекции

№ лекции	№ раздела	Наименование или краткое содержание лекционного занятия	Кол-во часов
1	1	История появления и развития основных ресурсов сети Интернет. Доменная система имен DNS. Протокол удаленного терминала TELNET. Технология FTP (SFTP, TFTP). Технология Gopher. Электронная почта. История создания WWW. Основные компоненты технологии WWW. Архитектура построения веб-узла. Веб-серверы и веб-браузеры. Принципы построения URI. Протокол HTTP. Запрос HTTP. Ответ HTTP. Проблема отсутствия сессий. Cookies.	4
2	2	Структура HTML-документа. Основные типы конструкций HTML. Тэги, элементы, атрибуты. Базовые элементы языка HTML. Элементы разметки текста. Списки. Гипертекстовые ссылки. Элементы создания таблиц. Изображения в документах HTML. Навигационные карты. Фреймы. Формы HTML. Основные принципы создания таблиц стилей. Способы включения таблиц стилей в документ HTML. Основные свойства спецификации CSS. Примеры использования CSS.	4
3	3	История развития технологий разработки Web-приложений. Интерфейсы CGI и ISAPI. Технологии "серверных страниц". Введение в технологию PHP. Установка и настройка среды "Денвер". Основы разработки веб-приложений с использованием PHP. Введение в язык PHP. Сходства и различия с C++. Типы данных. Основные конструкции языка. Основы объектно-ориентированного программирования с использованием PHP. Обработка данных HTML-форм. Основы работы с СУБД MySQL и средой phpMyAdmin. Доступ к СУБД MySQL в программах PHP.	4
4	4	Введение в технологию ASP.NET. Настройка веб-сервера IIS для работы с ASP.NET. Введение в язык C#. Сходства и различия с C++. Основные особенности языка C#. Основы объектно-ориентированного программирования с использованием C#. Основы разработки веб-приложений с использованием ASP.NET. Технология WebForms. Основы разработки AJAX -приложений с использованием ASP.NET. Основы работы с СУБД Microsoft SQL Server. Доступ к СУБД Microsoft SQL Server в технологии ASP.NET. Введение в динамический HTML. Методы включения сценариев JavaScript в документ HTML. Объектная модель документа – DOM. Основы языка сценариев JavaScript. Примеры создания сценариев.	4

5.2. Практические занятия, семинары

№ занятия	№ раздела	Наименование или краткое содержание практического занятия, семинара	Кол-во часов
1	2	Оформление статических документов с использованием средств HTML и CSS. Работа в HTML-редакторах (Dreamweaver, HomeSite, TopStyle).	4
2	3	Графические и мультимедийные элементы оформления Интернет-узла. Оптимизация графики. Создание интерактивных элементов сайта в графических редакторах.	4
3	4	Динамические элементы сайта на стороне клиента средствами JavaScript и DHTML. Создание интерактивных элементов сайта средствами HTML-	4

		редакторов.	
4	4	Интернет-приложения и базы данных. Создание гостевой книги средствами ASP.	4

5.3. Лабораторные работы

Не предусмотрены

5.4. Самостоятельная работа студента

Выполнение СРС			
Подвид СРС	Список литературы (с указанием разделов, глав, страниц) / ссылка на ресурс	Семестр	Кол-во часов
подготовка к зачету	ЭУМЛ: № 2 (Гл. 1-7), № 3 (Гл. 1-9), № 4 (Гл. 1-29)	5	20,75
подготовка к практическим работам	ЭУМЛ: № 1 (Гл. 1-8), № 2 (Гл. 1-2; 4-6), № 4 (Гл. 20-29)	5	15

6. Фонд оценочных средств для проведения текущего контроля успеваемости, промежуточной аттестации

Контроль качества освоения образовательной программы осуществляется в соответствии с Положением о балльно-рейтинговой системе оценивания результатов учебной деятельности обучающихся.

6.1. Контрольные мероприятия (КМ)

№ КМ	Се-мestr	Вид контроля	Название контрольного мероприятия	Вес	Макс. балл	Порядок начисления баллов	Учи-тыва-ется в ПА
1	5	Текущий контроль	Защита практической работы 1	0,25	5	Защита практической работы осуществляется индивидуально. Студентом предоставляется оформленный отчет. Оценивается качество оформления, правильность выводов. 5 баллов – студент представляет отчет, в котором в полном объеме все задания сделаны правильно, также сделаны правильные выводы; текст излагается последовательно и логично. Отчет соответствует предъявляемым требованиям к оформлению. 4 балла – студент представляет отчет, в котором содержание задания раскрыто достаточно полно, есть не большие неточности. Отчет в основном соответствует предъявляемым требованиям к оформлению. 3 балла – студент представляет отчет, в котором не все задания сделаны	зачет

					<p>правильно, выводы частично правильные. Имеются нарушения в оформлении отчета. 2 балла – студент представляет отчет, в котором большая часть заданий сделаны неправильно, выводы в большей степени не правильные. Имеются нарушения в оформлении отчета. Отчет с замечаниями преподавателя возвращается студенту на доработку.</p> <p>1 балл – студент представляет отчет, в котором большая часть заданий сделаны неправильно, нет выводов. Большие нарушения в оформлении отчета. Отчет с замечаниями преподавателя возвращается студенту на обязательную доработку.</p> <p>0 баллов – студент представляет отчет, в котором все задания сделаны неправильно, нет выводов. Большие нарушения в оформлении отчета. Отчет с замечаниями преподавателя возвращается студенту на обязательную доработку.</p>		
2	5	Текущий контроль	Защита практической работы 2	0,25	5	<p>Защита практической работы осуществляется индивидуально. Студентом предоставляется оформленный отчет. Оценивается качество оформления, правильность выводов.</p> <p>5 баллов – студент представляет отчет, в котором в полном объеме все задания сделаны правильно, также сделаны правильные выводы; текст излагается последовательно и логично. Отчет соответствует предъявляемым требованиям к оформлению.</p> <p>4 балла – студент представляет отчет, в котором содержание задания раскрыто достаточно полно, есть не большие неточности. Отчет в основном соответствует предъявляемым требованиям к оформлению.</p> <p>3 балла – студент представляет отчет, в котором не все задания сделаны правильно, выводы частично правильные. Имеются нарушения в оформлении отчета.</p> <p>2 балла – студент представляет отчет, в котором большая часть заданий сделаны неправильно, выводы в большей степени не правильные. Имеются нарушения в оформлении отчета. Отчет с замечаниями преподавателя возвращается студенту на доработку.</p> <p>1 балл – студент представляет отчет, в котором большая часть заданий сделаны неправильно, нет выводов. Большие нарушения в оформлении отчета. Отчет с замечаниями преподавателя возвращается студенту на обязательную доработку.</p>	зачет

						0 баллов – студент представляет отчет, в котором все задания сделаны неправильно, нет выводов. Большие нарушения в оформлении отчета. Отчет с замечаниями преподавателя возвращается студенту на обязательную доработку.	
3	5	Текущий контроль	Защита практической работы 3	0,25	5	<p>Защита практической работы осуществляется индивидуально. Студентом предоставляется оформленный отчет. Оценивается качество оформления, правильность выводов.</p> <p>5 баллов – студент представляет отчет, в котором в полном объеме все задания сделаны правильно, также сделаны правильные выводы; текст излагается последовательно и логично. Отчет соответствует предъявляемым требованиям к оформлению.</p> <p>4 балла – студент представляет отчет, в котором содержание задания раскрыто достаточно полно, есть не большие неточности. Отчет в основном соответствует предъявляемым требованиям к оформлению.</p> <p>3 балла – студент представляет отчет, в котором не все задания сделаны правильно, выводы частично правильные. Имеются нарушения в оформлении отчета.</p> <p>2 балла – студент представляет отчет, в котором большая часть заданий сделаны неправильно, выводы в большей степени не правильные. Имеются нарушения в оформлении отчета. Отчет с замечаниями преподавателя возвращается студенту на доработку.</p> <p>1 балл – студент представляет отчет, в котором большая часть заданий сделаны неправильно, нет выводов. Большие нарушения в оформлении отчета. Отчет с замечаниями преподавателя возвращается студенту на обязательную доработку.</p> <p>0 баллов – студент представляет отчет, в котором все задания сделаны неправильно, нет выводов. Большие нарушения в оформлении отчета. Отчет с замечаниями преподавателя возвращается студенту на обязательную доработку.</p>	зачет
4	5	Текущий контроль	Защита практической работы 4	0,25	5	<p>Защита практической работы осуществляется индивидуально. Студентом предоставляется оформленный отчет. Оценивается качество оформления, правильность выводов.</p> <p>5 баллов – студент представляет отчет, в котором в полном объеме все задания сделаны правильно, также сделаны правильные выводы; текст излагается</p>	зачет

					<p>последовательно и логично. Отчет соответствует предъявляемым требованиям к оформлению.</p> <p>4 балла – студент представляет отчет, в котором содержание задания раскрыто достаточно полно, есть не большие неточности. Отчет в основном соответствует предъявляемым требованиям к оформлению.</p> <p>3 балла – студент представляет отчет, в котором не все задания сделаны правильно, выводы частично правильные. Имеются нарушения в оформлении отчета.</p> <p>2 балла – студент представляет отчет, в котором большая часть заданий сделаны неправильно, выводы в большей степени не правильные. Имеются нарушения в оформлении отчета. Отчет с замечаниями преподавателя возвращается студенту на доработку.</p> <p>1 балл – студент представляет отчет, в котором большая часть заданий сделаны неправильно, нет выводов. Большие нарушения в оформлении отчета. Отчет с замечаниями преподавателя возвращается студенту на обязательную доработку.</p> <p>0 баллов – студент представляет отчет, в котором все задания сделаны неправильно, нет выводов. Большие нарушения в оформлении отчета. Отчет с замечаниями преподавателя возвращается студенту на обязательную доработку.</p>		
5	5	Промежуточная аттестация	Задание промежуточной аттестации	-	20	<p>Промежуточная аттестация проводится на портале «Электронный ЮУрГУ» (https://edu.susu.ru). В назначенное по расписанию время студент проходит видео- и аудио-идентификацию и выполняет Экзаменационный тест.</p> <p>Студенту предоставляется 2 попытки с ограничением по времени для прохождения теста. Попытки оцениваются автоматически: максимальный балл за каждый вопрос - 1. Количество вопросов - 20. Метод оценивания – высшая оценка по итогам всех попыток.</p>	зачет

6.2. Процедура проведения, критерии оценивания

Вид промежуточной аттестации	Процедура проведения	Критерии оценивания
зачет	На зачете происходит оценивание учебной деятельности обучающихся по дисциплине на основе полученных оценок за контрольно-рейтинговые мероприятия текущего контроля и промежуточной аттестации.	В соответствии с пп. 2.5, 2.6 Положения

6.3. Паспорт фонда оценочных средств

Компетенции	Результаты обучения	№ КМ				
		1	2	3	4	5
ОПК-6	Знает: - основы функционирования Web-приложений, архитектуру приложений; - основы протоколов http и https, ftp, imap, pop3; - основные браузеры и их особенности; - работу браузеров в режиме проектирования и отладки; - основы языка разметки HTML, CSS и языков программирования PHP, Javascript	+	+	+	+	+
ОПК-6	Умеет: - создавать HTML-документы для реализации простейших миниприложений с обратной связью; - создавать целевые страницы для решения разнообразных задач взаимодействия с клиентами	+	+	+	+	+
ОПК-6	Имеет практический опыт: - владения инструментальными средствами для разработки Web-приложений, локальными эмуляторами хоста, методами разработки Web-приложений	+	+	+	+	+

Типовые контрольные задания по каждому мероприятию находятся в приложениях.

7. Учебно-методическое и информационное обеспечение дисциплины

Печатная учебно-методическая документация

а) *основная литература:*

Не предусмотрена

б) *дополнительная литература:*

Не предусмотрена

в) *отечественные и зарубежные журналы по дисциплине, имеющиеся в библиотеке:*

1. Открытые системы. СУБД 1
2. Мир ПК+DVD

г) *методические указания для студентов по освоению дисциплины:*

1. Оформление контрольных и курсовых работ и проектов: методические указания / сост. А.В. Елисеев. – Челябинск: Издательский центр ЮУрГУ, 2019. – 36 с.

из них: учебно-методическое обеспечение самостоятельной работы студента:

1. Оформление контрольных и курсовых работ и проектов: методические указания / сост. А.В. Елисеев. – Челябинск: Издательский центр ЮУрГУ, 2019. – 36 с.

Электронная учебно-методическая документация

№	Вид литературы	Наименование ресурса в электронной форме	Библиографическое описание
1	Основная литература	Электронно-библиотечная система издательства Лань	Кузенкова, Г. В. WEB-технологии. Разработка сайтов : учебное пособие / Г. В. Кузенкова. — Нижний Новгород : ННГУ им. Н. И. Лобачевского, 2020. — 50 с. https://e.lanbook.com/book/144688

2	Методические пособия для самостоятельной работы студента	Электронно-библиотечная система издательства Лань	Серова, Е. А. Использование web-технологий при создании информационных систем : учебно-методического пособие / Е. А. Серова. — Москва : МИСИ – МГСУ, 2020. — 55 с. https://e.lanbook.com/book/149238
3	Основная литература	Электронно-библиотечная система издательства Лань	Лобанов, А. А. Сетевые информационные ресурсы вычислительных комплексов : учебное пособие / А. А. Лобанов, С. Н. Ковалев. — Москва : РТУ МИРЭА, 2019. — 123 с. https://e.lanbook.com/book/171508
4	Основная литература	Электронно-библиотечная система издательства Лань	Тиге, Д. К. DHTML и CSS : учебное пособие / Д. К. Тиге. — Москва : ДМК Пресс, 2008. — 558 с. https://e.lanbook.com/book/1069

Перечень используемого программного обеспечения:

1. Adobe-Creative Suite Premium (Bridge, Illustrator, InDesign, Photoshop, Version Cue, Acrobat Professional, Dreamweaver, GoLive)(бессрочно)
2. Microsoft-Windows(бессрочно)
3. Microsoft-Office(бессрочно)

Перечень используемых профессиональных баз данных и информационных справочных систем:

Нет

8. Материально-техническое обеспечение дисциплины

Вид занятий	№ ауд.	Основное оборудование, стенды, макеты, компьютерная техника, предустановленное программное обеспечение, используемое для различных видов занятий
Лекции	108 (ПЛК)	Компьютер 15 шт.(Intel(R) Celeron(R) CPU J1800 @ 2.41 GHz, 4,00 ГБ ОЗУ с выходом в Интернет и доступом в портал «Электронный ЮУрГУ»); Компьютер 1 шт. (Intel(R) Core(TM) i7-7700 CPU @ 3.60 GHz, 8,00 ГБ ОЗУ); Интерактивная доска IQBoard PS, Проектор EPSON, наушники с микрофоном Logitech, Монитор-15 шт. Windows (бессрочно), Microsoft-Office (бессрочно), PTC-MathCAD(бессрочно), Adobe-Creative Suite Premium (Bridge, Illustrator, InDesign, Photoshop, Version Cue, Acrobat Professional, Dreamweaver, GoLive)(бессрочно)
Самостоятельная работа студента	108 (ПЛК)	Компьютер 15 шт.(Intel(R) Celeron(R) CPU J1800 @ 2.41 GHz, 4,00 ГБ ОЗУ с выходом в Интернет и доступом в портал «Электронный ЮУрГУ»); Компьютер 1 шт. (Intel(R) Core(TM) i7-7700 CPU @ 3.60 GHz, 8,00 ГБ ОЗУ); Интерактивная доска IQBoard PS, Проектор EPSON, наушники с микрофоном Logitech, Монитор-15 шт. Windows (бессрочно), Microsoft-Office (бессрочно), PTC-MathCAD(бессрочно), Adobe-Creative Suite Premium (Bridge, Illustrator, InDesign, Photoshop, Version Cue, Acrobat Professional, Dreamweaver, GoLive)(бессрочно)
Практические занятия и семинары	108 (ПЛК)	Компьютер 15 шт.(Intel(R) Celeron(R) CPU J1800 @ 2.41 GHz, 4,00 ГБ ОЗУ с выходом в Интернет и доступом в портал «Электронный ЮУрГУ»); Компьютер 1 шт. (Intel(R) Core(TM) i7-7700 CPU @ 3.60 GHz, 8,00 ГБ ОЗУ); Интерактивная доска IQBoard PS, Проектор EPSON, наушники с микрофоном Logitech, Монитор-15 шт. Windows (бессрочно), Microsoft-Office (бессрочно), PTC-MathCAD(бессрочно), Adobe-Creative Suite Premium (Bridge, Illustrator, InDesign, Photoshop,

		Version Cue, Acrobat Professional, Dreamweaver, GoLive)(бессрочно)
--	--	--