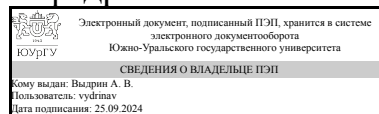


УТВЕРЖДАЮ:  
Заведующий выпускающей  
кафедрой



А. В. Выдрин

## РАБОЧАЯ ПРОГРАММА

дисциплины 1.Ф.П0.07 Оборудование кузнечно-прессовых цехов  
для направления 15.03.01 Машиностроение

уровень Бакалавриат

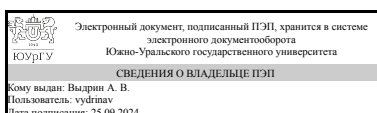
профиль подготовки Роботизация и инжиниринг обработки материалов давлением

форма обучения очная

кафедра-разработчик Процессы и машины обработки металлов давлением

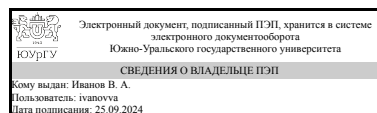
Рабочая программа составлена в соответствии с ФГОС ВО по направлению подготовки 15.03.01 Машиностроение, утверждённым приказом Минобрнауки от 09.08.2021 № 727

Зав.кафедрой разработчика,  
д.техн.н., проф.



А. В. Выдрин

Разработчик программы,  
старший преподаватель



В. А. Иванов

## 1. Цели и задачи дисциплины

Основными целями и задачами дисциплины «Оборудование кузнечно-прессовых цехов» является теоретическая и практическая подготовка бакалавра для самостоятельного решения технических задач в обработке металлов давлением методамиковки и штамповки: - изучение конструкции и работы кузнечно-штамповочного оборудования, проектирование и расчет основных узлов и деталей; - изучение видов и конструкций вспомогательного оборудования кузнечно-прессовых цехов (нагревательных и термических печей, подъемно-транспортного оборудования); - приобретение навыков по выбору технологического оборудования при внедрении новых и модернизации существующих технологических процессов в цехахковки и штамповки ; - знакомство с современным состоянием и перспективами развития отечественного и зарубежного кузнечно-прессового машиностроения.

## Краткое содержание дисциплины

Назначение кузнечно-прессовых машин, их особенности по сравнению с другими видами технологических машин. Классификация кузнечно-прессовых машин по типу привода, технологическим, кинематическим и динамическим признакам. Кривошипные машины, типовые конструкции узлов и систем, энергетика привода. Гидравлические прессы, типовые конструкции и гидропривод. Молоты, принцип действия и к.п.д. удара. Нагревательные и термические печи: виды, типовые конструкции, назначение, виды топлива, принцип работы; Подъемно-транспортное оборудование кузнечно-прессовых цехов: виды, конструкции, назначение. По курсу предусмотрено 16 лекционных занятий (32 часа), 8 практических занятий (16 часов). СРС по курсу предусматривает подготовку ответов на контрольные вопросы по разделам, подготовку отчетов по практическим работам. Форма промежуточной аттестации - зачет.

## 2. Компетенции обучающегося, формируемые в результате освоения дисциплины

Планируемые результаты освоения ОП ВО (компетенции)	Планируемые результаты обучения по дисциплине
ПК-3 Способен осуществлять подбор технологического оборудования для реализации технологических процессов холодной и горячей объемной штамповки, горячей и холодной высадки, прямого и обратного выдавливания, включая заготовительные и финишные разделительные операции, операции нагрева заготовок под штамповку, транспортные операции	Знает: номенклатуру основного и вспомогательного оборудования кузнечно-прессовых цехов технологические возможности основного оборудования кузнечно-прессовых цехов состав технологических линий кузнечно-прессовых цехов Умеет: подбирать основное и вспомогательное оборудование кузнечно-прессового цеха Имеет практический опыт: подбора основного и вспомогательного оборудования кузнечно-прессового цеха

## 3. Место дисциплины в структуре ОП ВО

Перечень предшествующих дисциплин, видов работ учебного плана	Перечень последующих дисциплин, видов работ
Нет	Проектный практикум по кузнечно-

	штамповочному производству, Нагревательные устройства машиностроительных предприятий, Проектирование предприятий и цехов машиностроительных производств, Проектирование цехов ОМД, Кузнечно-штамповочное оборудование, Производственная практика (технологическая, проектно-технологическая) (6 семестр)
--	--

Требования к «входным» знаниям, умениям, навыкам студента, необходимым при освоении данной дисциплины и приобретенным в результате освоения предшествующих дисциплин:

Нет

#### 4. Объём и виды учебной работы

Общая трудоемкость дисциплины составляет 3 з.е., 108 ч., 54,25 ч. контактной работы

Вид учебной работы	Всего часов	Распределение по семестрам в часах	
		Номер семестра	
		5	
Общая трудоёмкость дисциплины	108	108	
<i>Аудиторные занятия:</i>	48	48	
Лекции (Л)	16	16	
Практические занятия, семинары и (или) другие виды аудиторных занятий (ПЗ)	16	16	
Лабораторные работы (ЛР)	16	16	
<i>Самостоятельная работа (СРС)</i>	53,75	53,75	
Подготовка к зачету	5,75	5,75	
Ответы на контрольные вопросы по разделам	20	20	
Подготовка отчетов по практическим работам	28	28	
Консультации и промежуточная аттестация	6,25	6,25	
Вид контроля (зачет, диф.зачет, экзамен)	-	зачет	

#### 5. Содержание дисциплины

№ раздела	Наименование разделов дисциплины	Объем аудиторных занятий по видам в часах			
		Всего	Л	ПЗ	ЛР
1	Кривошипные прессы	16	4	12	0
2	Гидравлические прессы	12	4	2	6
3	Молоты	4	4	0	0
4	Нагревательные и термические печи	10	2	2	6
5	Подъемно-транспортное оборудование кузнечно-прессовых цехов	6	2	0	4

## 5.1. Лекции

№ лекции	№ раздела	Наименование или краткое содержание лекционного занятия	Кол-во часов
1	1	Устройство и принцип действия кривошипного пресса. Назначение его основных узлов и систем.	2
2	1	Энергосиловые параметры кривошипных прессов	2
3	2	Принцип действия и классификация гидравлических прессов. Рабочие жидкости и применяемые давления. Гидравлические прессы с индивидуальным насосным приводом	2
4	2	Основные узлы гидравлических прессов: рамы, столы, траверсы, направляющие, столы, гидростанции, гидроцилиндры	2
5	3	Паровоздушные и пневматические молоты. Номенклатура, назначение. Энергоносители.	2
6	3	Конструкция ковочных и штамповочных молотов.	2
7	4	Нагревательные и термические печи. Номенклатура, назначение, конструкция, способы нагрева. Типовые расчеты производительности и потребления энергоносителей.	2
8	5	Подъемно-транспортное оборудование кузнечно-прессовых цехов: подъемно-транспортное оборудование общего назначения (краны, кран-балки, тельферы, конвейеры), специализированное подъемно-транспортное оборудование (ковочные манипуляторы, кантователи), внутрицеховой транспорт.	2

## 5.2. Практические занятия, семинары

№ занятия	№ раздела	Наименование или краткое содержание практического занятия, семинара	Кол-во часов
1	1	Изучение особенностей конструкции кривошипных прессов общего назначения	2
2	1	Определение жесткости кривошипного пресса. Составление расчетной динамической модели пресса	2
3	1	Определение затрат энергии на главном валу за период рабочего хода пресса	2
4	1	Расчет мощности и выбор электродвигателя привода кривошипного пресса	2
5	1	Определение момента инерции маховика кривошипного пресса	2
6	1	Выбор кривошипного пресса для реализации конкретной штамповочной операции	2
7	2	Изучение особенностей конструкции и работы гидравлического пресса с индивидуальным насосным приводом	2
8	4	Изучение особенностей конструкции и работы термической печи	2

## 5.3. Лабораторные работы

№ занятия	№ раздела	Наименование или краткое содержание лабораторной работы	Кол-во часов
1,2	2	Изучение особенностей конструкции и работы гидравлического пресса с индивидуальным насосным приводом	4
3	2	Тарировка силоизмерительных устройств гидравлического пресса	2
4,5	4	Изучение особенностей конструкции и работы термической печи	4

6	4	Обследование технического состояния термической печи	2
7	5	Изучение особенностей конструкции и работы кран-балки	2
8	5	Изучение крановых грузозахватных приспособлений	2

#### 5.4. Самостоятельная работа студента

Выполнение СРС			
Подвид СРС	Список литературы (с указанием разделов, глав, страниц) / ссылка на ресурс	Семестр	Кол-во часов
Подготовка к зачету	1. Конспект лекций 2. Основная и дополнительная литература	5	5,75
Ответы на контрольные вопросы по разделам	1. Конспект лекций 2. Основная и дополнительная литература	5	20
Подготовка отчетов по практическим работам	1. Конспект лекций 2. Основная и дополнительная литература	5	28

#### 6. Фонд оценочных средств для проведения текущего контроля успеваемости, промежуточной аттестации

Контроль качества освоения образовательной программы осуществляется в соответствии с Положением о балльно-рейтинговой системе оценивания результатов учебной деятельности обучающихся.

##### 6.1. Контрольные мероприятия (КМ)

№ КМ	Се-мestr	Вид контроля	Название контрольного мероприятия	Вес	Макс. балл	Порядок начисления баллов	Учитывается в ПА
1	5	Текущий контроль	Ответы на контрольные вопросы по разделам	1	10	<p>Ответы на вопросы текущего контроля представляются студентами в электронном виде в соответствующих заданиях курса на портале Электронный ЮУрГУ. По каждому разделу 5 вопросов.</p> <p>Критерии оценивания ответа на каждый вопрос:</p> <ul style="list-style-type: none"> <li>- Правильный ответ на вопрос – 2 балла;</li> <li>- Частично правильный ответ на вопрос - 1 балл;</li> <li>- Неправильный ответ на вопрос – 0 баллов;</li> </ul> <p>Результаты по всем вопросам суммируются. Максимальный результат по разделу - 10 баллов.</p>	зачет
2	5	Текущий контроль	Отчет по практическим занятиям	1	10	<p>Отчет по каждому практическому занятию представляются в письменной форме.</p> <p>Критерии оценивания каждого отчета:</p> <ul style="list-style-type: none"> <li>- В отчете отражены все необходимые разделы, измерения и расчеты выполнены корректно, сделаны выводы, отчет оформлен в соответствии с требованиями</li> </ul>	зачет

					ГОСТ 7.32 – 2001 – 10 баллов; - В отчете отражены все необходимые разделы, однако имеются неточности в измерениях или расчетах, сделаны выводы, в оформлении имеются отступления от требований ГОСТ 7.32 – 2001 – 6-9 баллов; - В отчете отсутствуют один или несколько разделов, имеются ошибки в измерениях или расчетах, не сделаны выводы, оформление не соответствует требованиям ГОСТ 7.32 – 2001 – 1-5 баллов; - Задание не выполнено или не представлено – 0 баллов.		
3	5	Промежуточная аттестация	Зачет	-	6	Зачет проводится по билетам. В билете 3 вопроса из разных разделов курса. На подготовку ответов отводится 45 минут. Критерии оценивания ответа на каждый вопрос: - Правильный ответ на вопрос – 2 балла; - Частично правильный ответ на вопрос - 1 балл; - Неправильный ответ на вопрос – 0 баллов; Результаты по всем вопросам суммируются. Максимальный результат - 6 баллов	зачет

## 6.2. Процедура проведения, критерии оценивания

Вид промежуточной аттестации	Процедура проведения	Критерии оценивания
зачет	Промежуточная аттестация по дисциплине выставляется на основе результатов текущего контроля в семестре, согласно Положению "О бально-рейтинговой системе". $Rd=R_{тек}$ . Зачтено - $Rd = 60-100\%$ ; Незачтено - $Rd = 0-59\%$ ; Студенты имеют право повысить свою оценку на зачете, в этом случае оценка за промежуточную аттестацию определяется выражением $Rd=0.6R_{тек}+0.4R_{зач}$ .	В соответствии с пп. 2.5, 2.6 Положения

## 6.3. Паспорт фонда оценочных средств

Компетенции	Результаты обучения	№ КМ		
		1	2	3
ПК-3	Знает: номенклатуру основного и вспомогательного оборудования кузнечно-прессовых цехов технологические возможности основного оборудования кузнечно-прессовых цехов состав технологических линий кузнечно-прессовых цехов	+		+
ПК-3	Умеет: подбирать основное и вспомогательное оборудование кузнечно-прессового цеха		++	
ПК-3	Имеет практический опыт: подбора основного и вспомогательного		++	

Типовые контрольные задания по каждому мероприятию находятся в приложениях.

## 7. Учебно-методическое и информационное обеспечение дисциплины

### Печатная учебно-методическая документация

#### а) основная литература:

1. Банкетов, А. Н. Кузнечно-штамповочное оборудование Учебник для машиностроит. вузов Под ред. А. Н. Банкетова. - 2-е изд., перераб. и доп. - М.: Машиностроение, 1982. - 576 с. ил.
2. Норицын, И. А. Проектирование кузнечных и холодноштамповочных цехов и заводов Учеб. пособие для вузов по спец. "Машины и технология обраб. металлов давлением". - М.: Высшая школа, 1977. - 423 с. ил.
3. Бубнов, П. С. Нагревательные устройства цехов ОМД [Текст] конспект лекций П. С. Бубнов, Е. А. Горячев ; Юж.-Урал. гос. ун-т, Каф. Обработка металлов давлением (прокатка) ; ЮУрГУ. - Челябинск: Издательский Центр ЮУрГУ, 2009. - 84, [1] с. ил. электрон. версия

#### б) дополнительная литература:

1. Банкетов, А. Н. Кузнечно-штамповочное оборудование Учебник для машиностроит. вузов Под ред. А. Н. Банкетова. - 2-е изд., перераб. и доп. - М.: Машиностроение, 1982. - 576 с. ил.
2. Бочаров, Ю. А. Гидропривод кузнечно-прессовых машин Учеб. пособие для машиностроит. вузов и фак. Ю. А. Бочаров, В. Н. Прокофьев. - М.: Высшая школа, 1969. - 247 с. черт.; 1 л. схем.
3. Бочаров, Ю. А. Кузнечно-штамповочное оборудование [Текст] учебник для вузов Ю. А. Бочаров. - М.: Академия, 2008. - 480 с. ил. 22 см.
4. Живов, Л. И. Кузнечно-штамповочное оборудование Текст учеб. для вузов по специальности "Машины и технология обраб. металлов давлением" Л. И. Живов, А. Г. Овчинников, Е. Н. Складчиков ; под ред. Л. И. Живова. - М.: Издательство МГТУ им. Н. Э. Баумана, 2006. - 559 с. ил.
5. Норицын, И. А. Проектирование кузнечных и холодноштамповочных цехов и заводов Учеб. пособие для вузов по спец. "Машины и технология обраб. металлов давлением". - М.: Высшая школа, 1977. - 423 с. ил.
6. Шехтер, В. Я. Проектирование кузнечных и холодноштамповочных цехов Учеб. для машиностроит. спец. вузов. - М.: Высшая школа, 1991. - 366, [1] с. ил.

#### в) отечественные и зарубежные журналы по дисциплине, имеющиеся в библиотеке:

1. 1 Кузнечно-штамповочное производство.
2. 2 Вестник машиностроения.

#### г) методические указания для студентов по освоению дисциплины:

1. Кузнечно-штамповочное оборудование: Задания и методические указания по выполнению практических работ/ Составитель В.П.Созыкин.- Челябинск: Изд. ЮУрГУ, 2001.-37 с.
2. Трусовский, В.И. Кузнечно-штамповочное оборудование: Методические указания к лабораторным работам. – Челябинск: Изд-во ЮУрГУ, 2001. – 31 с.
3. Трусовский В.И. Кузнечно-штамповочное оборудование в задачах и вопросах: Учебное пособие для самостоятельной работы. – Челябинск: Издательский центр ЮУрГУ, 2010. – 50 с.
4. Трусовский, В. И. Кузнечно-штамповочное оборудование: Учеб. пособие по курсовому проектированию / В. И. Трусовский. - Челябинск : Издательство ЮУрГУ , 2004. - 48 с.
5. Созыкин В.П. Предохранительные устройства к кривошипным машинам: Учебное пособие.-Челябинск: Изд. ЮУрГУ, 2002.-51с.

*из них: учебно-методическое обеспечение самостоятельной работы студента:*

1. Кузнечно-штамповочное оборудование: Задания и методические указания по выполнению практических работ/ Составитель В.П.Созыкин.- Челябинск: Изд. ЮУрГУ, 2001.-37 с.
2. Трусовский, В.И. Кузнечно-штамповочное оборудование: Методические указания к лабораторным работам. – Челябинск: Изд-во ЮУрГУ, 2001. – 31 с.
3. Трусовский В.И. Кузнечно-штамповочное оборудование в задачах и вопросах: Учебное пособие для самостоятельной работы. – Челябинск: Издательский центр ЮУрГУ, 2010. – 50 с.
4. Трусовский, В. И. Кузнечно-штамповочное оборудование: Учеб. пособие по курсовому проектированию / В. И. Трусовский. - Челябинск : Издательство ЮУрГУ , 2004. - 48 с.
5. Созыкин В.П. Предохранительные устройства к кривошипным машинам: Учебное пособие.-Челябинск: Изд. ЮУрГУ, 2002.-51с.

### **Электронная учебно-методическая документация**

Нет

Перечень используемого программного обеспечения:

1. Microsoft-Office(бессрочно)
2. Dassault Systèmes-SolidWorks Education Edition 500 CAMPUS(бессрочно)
3. ASCON-Компас 3D(бессрочно)

Перечень используемых профессиональных баз данных и информационных справочных систем:

1. -Информационные ресурсы ФГУ ФИПС(бессрочно)

### **8. Материально-техническое обеспечение дисциплины**

Вид занятий	№ ауд.	Основное оборудование, стенды, макеты, компьютерная техника, предустановленное программное обеспечение, используемое для
-------------	--------	--



		различных видов занятий
Лекции	337 (Л.к.)	Компьютер, проектор
Практические занятия и семинары	337 (Л.к.)	Компьютер, проектор
Практические занятия и семинары	110 (Л.к.)	Гидравлические и кривошипные прессы, стенды, макеты