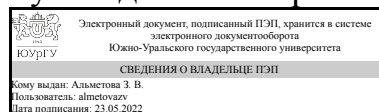


ЮЖНО-УРАЛЬСКИЙ ГОСУДАРСТВЕННЫЙ УНИВЕРСИТЕТ

УТВЕРЖДАЮ:
Руководитель направления



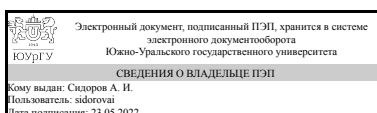
З. В. Альметова

РАБОЧАЯ ПРОГРАММА

дисциплины 1.О.21 Безопасность жизнедеятельности
для направления 23.03.01 Технология транспортных процессов
уровень Бакалавриат
форма обучения очная
кафедра-разработчик Безопасность жизнедеятельности

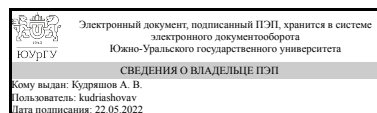
Рабочая программа составлена в соответствии с ФГОС ВО по направлению подготовки 23.03.01 Технология транспортных процессов, утверждённым приказом Минобрнауки от 07.08.2020 № 911

Зав.кафедрой разработчика,
д.техн.н., проф.



А. И. Сидоров

Разработчик программы,
к.техн.н., доц., доцент



А. В. Кудряшов

1. Цели и задачи дисциплины

Цель дисциплины: вооружить будущих специалистов теоретическими знаниями и практическими навыками, необходимыми для: – создания оптимального (нормативного) состояния среды обитания в зонах трудовой деятельности и отдыха человека; – идентификации негативных воздействий среды обитания естественного, техногенного и антропогенного происхождения; – реализации мер защиты человека и среды обитания от негативных воздействий; – прогнозирования и принятия грамотных решений в условиях чрезвычайных ситуаций по защите людей и объектов экономики от первичных и вторичных негативных факторов техносферы, а также в ходе ликвидации их последствий. Задачи преподавания дисциплины: – формирование у будущего специалиста знаний научных основ охраны труда, творческих решений проблем улучшения условий труда; – формирование культуры безопасности, способностей идентификации опасности и оценивания рисков в сфере своей профессиональной деятельности для обеспечения безопасности и улучшения условий труда: дать практический опыт разработки мер обеспечения защиты персонала на производстве, поддержания безопасных условий на рабочих местах, разработки инструкции по мерам безопасности и проведения первичных инструктажей на рабочем месте, планирования мероприятий по ликвидации последствий аварий, катастроф, стихийных бедствий и других чрезвычайных ситуаций, оказания первой помощи пострадавшим

Краткое содержание дисциплины

Принципы, методы и средства обеспечения безопасности взаимодействия человека со средой обитания; последствия воздействия на человека опасных и вредных факторов производственной и непроизводственной среды обитания, способы защиты от них; производственная гигиена и санитария; электробезопасность, пожаробезопасность, безопасность в чрезвычайных ситуациях

2. Компетенции обучающегося, формируемые в результате освоения дисциплины

| Планируемые результаты освоения ОП ВО (компетенции) | Планируемые результаты обучения по дисциплине |
|---|---|
| УК-8 Способен создавать и поддерживать в повседневной жизни и в профессиональной деятельности безопасные условия жизнедеятельности для сохранения природной среды, обеспечения устойчивого развития общества, в том числе при угрозе и возникновении чрезвычайных ситуаций и военных конфликтов | Знает: разработки мероприятий, направленных на снижение негативного воздействия от эксплуатации транспортных средств на человека и природную среду; Умеет: производить оценку уровня риска профессиональной деятельности; разрабатывать мероприятия по ликвидации последствий аварий; Имеет практический опыт: оказания первой помощи пострадавшим; |
| ОПК-5 Способен принимать обоснованные технические решения, выбирать эффективные и безопасные технические средства и технологии при решении задач профессиональной деятельности | Знает: рациональные с точки зрения безопасности условия профессиональной деятельности в сфере наземных транспортно-технологических комплексов; средства и методы повышения безопасности, экологичности и устойчивости при осуществлении |

| | |
|--|--|
| | профессиональной деятельности; правовые, нормативные, организационные и экономические ограничения для обеспечения безопасности профессиональной деятельности, правила по охране труда в сфере наземных транспортно-технологических комплексов Умеет: разрабатывать систему мер, оставлять инструкции по охране труда и технике безопасности в сфере наземных транспортно-технологических комплексов |
|--|--|

3. Место дисциплины в структуре ОП ВО

| Перечень предшествующих дисциплин, видов работ учебного плана | Перечень последующих дисциплин, видов работ |
|---|---|
| 1.О.27 Энергетические установки, 1.О.18 Материаловедение, 1.О.16 Техническая механика, 1.О.19 Экология, 1.О.20 Электротехника и электроника, Производственная практика, производственно-технологическая практика (6 семестр) | Не предусмотрены |

Требования к «входным» знаниям, умениям, навыкам студента, необходимым при освоении данной дисциплины и приобретенным в результате освоения предшествующих дисциплин:

| Дисциплина | Требования |
|-------------------------------------|--|
| 1.О.27 Энергетические установки | Знает: теоретические и действительные циклы поршневых двигателей; физические процессы, протекающие при осуществлении рабочего цикла; математические модели и методы расчета этих процессов, основные индикаторные и эффективные показатели двигателей внутреннего сгорания и методы их определения Умеет: использовать теоретические и практические знания в области энергетических установок для принятия обоснованных технических решений и технологий при решении задач профессиональной деятельности, проводить измерения основных индикаторных и эффективных показателей двигателей внутреннего сгорания Имеет практический опыт: использования теоретических и практических знаний в области энергетических установок для принятия обоснованных технических решений и технологий при решении задач профессиональной деятельности, оформления результатов испытаний в виде отчёта |
| 1.О.20 Электротехника и электроника | Знает: устройство, принцип действия, области применения основных электротехнических и электронных устройств; основные методы расчета электрических схем; принцип действия электрических машин постоянного и |

| | |
|-----------------|--|
| | <p>переменного тока; безопасной работы с химическими системами, использования приборов и оборудования для проведения экспериментов; проведения обработки и анализа результатов экспериментальных исследований; построения графического материала по результатам проведенного эксперимента; исследования неорганических соединений и интерпретации экспериментальных результатов, устройство, принцип действия, области применения основных электротехнических и электронных устройств</p> <p>Умеет: применять методы анализа и расчета электрических и магнитных цепей в профессиональной деятельности; применять методы анализа и расчета электрических и магнитных цепей для принятия обоснованных технических решений, выбора эффективных и безопасных технических средства и технологий при решении задач профессиональной деятельности, применять методы анализа и расчета электрических и магнитных цепей для принятия обоснованных технических решений, выбора эффективных и безопасных технических средства и технологий при решении задач профессиональной деятельности</p> <p>Имеет практический опыт: расчета электрических и магнитных цепей; расчета электрических и магнитных цепей; основными методиками расчета электронных схем, необходимых для принятия обоснованных технических решений, выбора эффективных и безопасных технических средства и технологий при решении задач профессиональной деятельности, расчета электронных схем, необходимых для принятия обоснованных технических решений, выбора эффективных и безопасных технических средства и технологий при решении задач профессиональной деятельности</p> |
| 1.О.19 Экология | <p>Знает: виды вредных воздействий на окружающую среду, основные элементы экозащитной техники и технологии; источники загрязнения воздуха, воды, почвы; природоохранное законодательство;</p> <p>Умеет: выбрать технологии, обеспечивающие рациональное использование природных ресурсов и защиту окружающей среды, разрабатывать мероприятия по защите окружающей среды, использовать законы экологии в научно-практической деятельности; разрабатывать и внедрять ресурсосберегающие технологии; самостоятельно принимать решения при планировании и внедрении системы мероприятий, исключающих загрязнение окружающей среды;</p> <p>Имеет практический опыт: применения методов реализации в практической</p> |

| | |
|-----------------------------|---|
| | <p>деятельности принципов рационального использования природных ресурсов и защиты окружающей среды, практические навыки оценки антропогенного воздействия на биосферу;</p> |
| 1.О.18 Материаловедение | <p>Знает: физическую сущность явлений, происходящих в материалах при воздействии на них различных факторов в условиях их эксплуатации; закономерности формирования структуры материалов при затвердевании, пластической деформации и термической обработке Умеет: осуществлять выбор материалов для изделий различного назначения с учетом эксплуатационных требований и охраны окружающей среды; устанавливать взаимосвязь комплекса физико-механических свойств со структурой Имеет практический опыт: использования справочных материалов, программ и информационных ресурсов при выборе материалов для изделий различного назначения; рационально выбирать материалы для обеспечения прочности, надежности и долговечности изделий</p> |
| 1.О.16 Техническая механика | <p>Знает: навыками решения практических задач расчёта на прочность типовых элементов машин и конструкций; области применения различных методов сопротивления материалов при обосновании технических решений в сферах профессиональной деятельности; выбора эффективных и безопасных технических средств и технологий при решении задач профессиональной деятельности; базовые схемы решения задач оценки прочности и жесткости типовых конструкций (балка, вал, плоская стержневая система) Умеет: разрабатывать расчётные модели типовых элементов конструкций; выполнять расчеты на прочность типовых элементов, моделируемых с помощью стержня при простых видах нагружения и при сложном напряженном состоянии; проводить исследования и расчеты на прочность и жесткость типовых элементов различных и конструкций необходимых для принятия обоснованных технических решений, выбора эффективных и безопасных технических средств и технологий при решении задач профессиональной деятельности, выполнять декомпозицию поставленной задачи и выбирать подходящие способы решения подзадач в области оценки прочности типовых конструкций при одноосном и плоском напряженном состоянии Имеет практический опыт: решения практических задач расчёта на прочность типовых элементов машин и конструкций; выполнения проверочных расчетов в пределах упругого поведения материала в типовых задачах</p> |

| | |
|---|---|
| | моделирования конструкций (балка, вал, плоская стержневая система) при статическом нагружении для обоснования технических решений в сфере профессиональной деятельности, выбора наиболее подходящих инженерных методов расчета на прочность и жесткость; |
| Производственная практика, производственно-технологическая практика (6 семестр) | Знает: Методы организации технологических процессов перевозки пассажиров и грузов. Методы контроля и оценки эффективности использования транспортных средств, погрузочно-разгрузочной техники; методы, применяемые для получения экспериментальных данных на автотранспортном производстве, принципы метрологического обеспечения и технического контроля; Умеет: разрабатывать и внедрять рациональные методы организации транспортного процесса, процесса погрузки и разгрузки, разрабатывать и внедрять рациональные и безопасные схемы организации дорожного движения; принимать стандартные и научно-обоснованные инновационные решения в сфере организации производства и информационного обслуживания, руководствуясь результатами анализа информации о техническом состоянии и экономических ресурсах предприятия; Имеет практический опыт: выбора оптимального подвижного состава для пассажирских и грузовых перевозок; методами организации дорожного движения, составления схем дорожного движения; использования контрольно-измерительными, диагностическими приборами; обработки информации, полученной на основе этих средств измерения; |

4. Объём и виды учебной работы

Общая трудоемкость дисциплины составляет 3 з.е., 108 ч., 56,5 ч. контактной работы

| Вид учебной работы | Всего часов | Распределение по семестрам |
|--|-------------|----------------------------|
| | | в часах |
| | | Номер семестра |
| | | 7 |
| Общая трудоёмкость дисциплины | 108 | 108 |
| <i>Аудиторные занятия:</i> | 48 | 48 |
| Лекции (Л) | 32 | 32 |
| Практические занятия, семинары и (или) другие виды аудиторных занятий (ПЗ) | 0 | 0 |
| Лабораторные работы (ЛР) | 16 | 16 |
| <i>Самостоятельная работа (СРС)</i> | 51,5 | 51,5 |

| | | |
|--|------|---------|
| с применением дистанционных образовательных технологий | 0 | |
| Подготовка к написанию реферата | 20 | 20 |
| Подготовка к экзамену | 31,5 | 31,5 |
| Консультации и промежуточная аттестация | 8,5 | 8,5 |
| Вид контроля (зачет, диф.зачет, экзамен) | - | экзамен |

5. Содержание дисциплины

| № раздела | Наименование разделов дисциплины | Объем аудиторных занятий по видам в часах | | | |
|-----------|--|---|----|----|----|
| | | Всего | Л | ПЗ | ЛР |
| 1 | Теоретические основы безопасности жизнедеятельности | 2 | 2 | 0 | 0 |
| 2 | Безопасность жизнедеятельности в условиях производства | 42 | 26 | 0 | 16 |
| 3 | БЖД в чрезвычайных ситуациях | 4 | 4 | 0 | 0 |

5.1. Лекции

| № лекции | № раздела | Наименование или краткое содержание лекционного занятия | Кол-во часов |
|----------|-----------|--|--------------|
| 1 | 1 | Теоретические основы безопасности жизнедеятельности. Введение. Основные понятия. Моделирование опасностей, их анализ и оценка риска. Характеристика человека как элемента системы «человек-среда». | 2 |
| 2 | 2 | Условия труда | 2 |
| 3 | 2 | Микроклимат рабочих мест производственных помещений | 2 |
| 4 | 2 | Воздух рабочей зоны. Вентиляция производственных помещений. | 2 |
| 5 | 2 | Производственная вибрация. | 2 |
| 6 | 2 | Шум на производстве. | 2 |
| 7 | 2 | Электромагнитное излучение радиочастотного диапазона. | 2 |
| 8 | 2 | Лазерное излучение | 2 |
| 9 | 2 | Производственное освещение | 2 |
| 10 | 2 | Основы электробезопасности. Действие электрического тока на организм человека. Факторы, определяющие исход поражения электрическим током. Условия поражения человека электрическим током (явления, возникающие при стекании тока в землю; влияние режима нейтрали на условия электробезопасности). | 2 |
| 11 | 2 | Классификация электроустановок, классификация помещений по степени опасности поражения электрическим током. Мероприятия по обеспечению электробезопасности. | 2 |
| 12 | 2 | Безопасность производственных процессов и оборудования. Безопасность работы за компьютером (ПЭВМ). | 2 |
| 13 | 2 | Пожаровзрывобезопасность | 2 |
| 14 | 2 | Организационно-правовые вопросы охраны труда | 2 |
| 15 | 3 | Общие сведения о чрезвычайных ситуациях (ЧС). Защита населения в ЧС. | 2 |
| 16 | 3 | Обеспечение устойчивости работы производственных объектов при ЧС. Ликвидация последствий ЧС. Мероприятия по противодействию терроризму. | 2 |

5.2. Практические занятия, семинары

Не предусмотрены

5.3. Лабораторные работы

| № занятия | № раздела | Наименование или краткое содержание лабораторной работы | Кол-во часов |
|-----------|-----------|--|--------------|
| 1 | 2 | Методы и средства защиты от производственной вибрации. | 2 |
| 2 | 2 | Исследование интенсивности теплового излучения. | 2 |
| 3 | 2 | Защита от лазерных излучений. | 2 |
| 4 | 2 | Защита от ультрафиолетовых излучений. | 2 |
| 5 | 2 | Исследование систем искусственного освещения | 2 |
| 6 | 2 | Исследование сопротивления тела человека | 2 |
| 7 | 2 | Защита от производственного шума | 2 |
| 8 | 2 | Оказание первой доврачебной помощи при реанимации. Проведение искусственного дыхания и непрямого массажа сердца на специальном тренажере «Гоша». | 2 |

5.4. Самостоятельная работа студента

| Выполнение СРС | | | |
|---------------------------------|---|---------|--------------|
| Подвид СРС | Список литературы (с указанием разделов, глав, страниц) / ссылка на ресурс | Семестр | Кол-во часов |
| Подготовка к написанию реферата | Основная ПУМД 1. Дополнительная ПУМД 1-4. Основная ЭУМД 1-4. Дополнительная ЭУМД 1. | 7 | 20 |
| Подготовка к экзамену | Основная ПУМД 1 (гл.1, стр. 9-25, гл. 2, стр. 26–76; гл. 3, стр. 77-101; гл.4, стр. 103–122; гл. 5, стр. 123–151; гл. 6, стр. 153-243; гл. 7, стр. 248–263; гл. 8, стр. 265–273; гл. 10, стр. 345–360; гл. 11, стр. 385–396, 424–446); 2(гл. 1, стр. 5-27, гл. 2 стр. 32-37, 39-42, 46-51, 59-68, 68-85); 3(гл. 1 стр. 4-11, 13-16; гл.2 стр. 28-50; гл.3, стр. 54-58; гл.5, стр. 86-99). | 7 | 31,5 |

6. Фонд оценочных средств для проведения текущего контроля успеваемости, промежуточной аттестации

Контроль качества освоения образовательной программы осуществляется в соответствии с Положением о балльно-рейтинговой системе оценивания результатов учебной деятельности обучающихся.

6.1. Контрольные мероприятия (КМ)

| № КМ | Се-местр | Вид контроля | Название контрольного мероприятия | Вес | Макс. балл | Порядок начисления баллов | Учитывается в ПА |
|------|----------|------------------|---------------------------------------|-----|------------|---|------------------|
| 1 | 7 | Текущий контроль | Защита лабораторной работы №1 (Методы | 2 | 5 | Защита выполненной лабораторной работы осуществляется | экзамен |

| | | | | | | | |
|---|---|------------------|--|---|---|--|---------|
| | | | и средства защиты от производственной вибрации) | | индивидуально в форме устного опроса. Студент предоставляет выполненную лабораторную работу. Каждому студенту задается по одному вопросу из темы лабораторной работы. При неправильном ответе студенту могут быть заданы уточняющие или новые вопросы из этой темы. При оценивании результатов мероприятия используется балльно-рейтинговая система оценивания результатов учебной деятельности обучающихся (утверждена приказом ректора от 24.05.2019 г. № 179). Общий балл при оценке складывается из следующих показателей: лабораторная работа выполнена верно и грамотно оформлена, логически обоснован вывод, студент правильно ответил на вопрос по работе - 5 баллов; лабораторная работа выполнена верно, но потребовала корректировки оформления, логически обоснован вывод, студент правильно ответил на вопрос по работе - 4 балла; лабораторная работа выполнена верно, но вывод не раскрывает решения задач, поставленных в работе, студент правильно ответил на вопрос по работе - 3 балла; лабораторная работа выполнена верно, ответ студента потребовал уточняющего вопроса - 2 балла; лабораторная работа выполнена верно, студент не смог дать правильного ответа на вопрос по работе - 1 балл; лабораторная работа не выполнена или выполнена с грубыми ошибками – 0 баллов. Максимальное количество баллов – 5. Весовой коэффициент мероприятия – 1. | | |
| 2 | 7 | Текущий контроль | Защита лабораторной работы №2 (Исследование интенсивности теплового излучения) | 2 | 5 | Защита выполненной лабораторной работы осуществляется индивидуально в форме устного опроса. Студент предоставляет выполненную лабораторную работу. Каждому студенту задается по одному вопросу из темы лабораторной работы. При неправильном ответе студенту | экзамен |

| | | | | | | | |
|---|---|------------------|--|---|---|--|---------|
| | | | | | <p>могут быть заданы уточняющие или новые вопросы из этой темы. При оценивании результатов мероприятия используется балльно-рейтинговая система оценивания результатов учебной деятельности обучающихся (утверждена приказом ректора от 24.05.2019 г. № 179). Общий балл при оценке складывается из следующих показателей:</p> <p>лабораторная работа выполнена верно и грамотно оформлена, логически обоснован вывод, студент правильно ответил на вопрос по работе - 5 баллов;</p> <p>лабораторная работа выполнена верно, но потребовала корректировки оформления, логически обоснован вывод, студент правильно ответил на вопрос по работе - 4 балла;</p> <p>лабораторная работа выполнена верно, но вывод не раскрывает решения задач, поставленных в работе, студент правильно ответил на вопрос по работе - 3 балла;</p> <p>лабораторная работа выполнена верно, ответ студента потребовал уточняющего вопроса - 2 балла;</p> <p>лабораторная работа выполнена верно, студент не смог дать правильного ответа на вопрос по работе - 1 балл;</p> <p>лабораторная работа не выполнена или выполнена с грубыми ошибками – 0 баллов.</p> <p>Максимальное количество баллов – 5. Весовой коэффициент мероприятия – 1.</p> | | |
| 3 | 7 | Текущий контроль | Защита лабораторной работы №3 (Защита от лазерных излучений) | 2 | 5 | <p>Защита выполненной лабораторной работы осуществляется индивидуально в форме устного опроса. Студент предоставляет выполненную лабораторную работу. Каждому студенту задается по одному вопросу из темы лабораторной работы. При неправильном ответе студенту могут быть заданы уточняющие или новые вопросы из этой темы. При оценивании результатов мероприятия используется балльно-рейтинговая система оценивания результатов учебной деятельности обучающихся (утверждена</p> | экзамен |

| | | | | | | | |
|---|---|------------------|--|---|--|---|---------|
| | | | | | <p>приказом ректора от 24.05.2019 г. № 179). Общий балл при оценке складывается из следующих показателей:</p> <p>лабораторная работа выполнена верно и грамотно оформлена, логически обоснован вывод, студент правильно ответил на вопрос по работе - 5 баллов;</p> <p>лабораторная работа выполнена верно, но потребовала корректировки оформления, логически обоснован вывод, студент правильно ответил на вопрос по работе - 4 балла;</p> <p>лабораторная работа выполнена верно, но вывод не раскрывает решения задач, поставленных в работе, студент правильно ответил на вопрос по работе - 3 балла;</p> <p>лабораторная работа выполнена верно, ответ студента потребовал уточняющего вопроса - 2 балла;</p> <p>лабораторная работа выполнена верно, студент не смог дать правильного ответа на вопрос по работе - 1 балл;</p> <p>лабораторная работа не выполнена или выполнена с грубыми ошибками – 0 баллов.</p> <p>Максимальное количество баллов – 5. Весовой коэффициент мероприятия – 1.</p> | | |
| 4 | 7 | Текущий контроль | Защита лабораторной работы №4 (Защита от ультрафиолетовых излучений) | 2 | 5 | <p>Защита выполненной лабораторной работы осуществляется индивидуально в форме устного опроса. Студент предоставляет выполненную лабораторную работу. Каждому студенту задается по одному вопросу из темы лабораторной работы. При неправильном ответе студенту могут быть заданы уточняющие или новые вопросы из этой темы. При оценивании результатов мероприятия используется балльно-рейтинговая система оценивания результатов учебной деятельности обучающихся (утверждена приказом ректора от 24.05.2019 г. № 179). Общий балл при оценке складывается из следующих показателей:</p> <p>лабораторная работа выполнена верно и грамотно оформлена, логически обоснован вывод,</p> | экзамен |

| | | | | | | | |
|---|---|------------------|--|---|---|--|---------|
| | | | | | <p>студент правильно ответил на вопрос по работе - 5 баллов; лабораторная работа выполнена верно, но потребовала корректировки оформления, логически обоснован вывод, студент правильно ответил на вопрос по работе - 4 балла; лабораторная работа выполнена верно, но вывод не раскрывает решения задач, поставленных в работе, студент правильно ответил на вопрос по работе - 3 балла; лабораторная работа выполнена верно, ответ студента потребовал уточняющего вопроса - 2 балла; лабораторная работа выполнена верно, студент не смог дать правильного ответа на вопрос по работе - 1 балл; лабораторная работа не выполнена или выполнена с грубыми ошибками – 0 баллов. Максимальное количество баллов – 5. Весовой коэффициент мероприятия – 1.</p> | | |
| 5 | 7 | Текущий контроль | Защита лабораторной работы №5 (Исследование систем искусственного освещения) | 2 | 5 | <p>Защита выполненной лабораторной работы осуществляется индивидуально в форме устного опроса. Студент предоставляет выполненную лабораторную работу. Каждому студенту задается по одному вопросу из темы лабораторной работы. При неправильном ответе студенту могут быть заданы уточняющие или новые вопросы из этой темы. При оценивании результатов мероприятия используется балльно-рейтинговая система оценивания результатов учебной деятельности обучающихся (утверждена приказом ректора от 24.05.2019 г. № 179). Общий балл при оценке складывается из следующих показателей: лабораторная работа выполнена верно и грамотно оформлена, логически обоснован вывод, студент правильно ответил на вопрос по работе - 5 баллов; лабораторная работа выполнена верно, но потребовала корректировки оформления, логически обоснован вывод, студент правильно ответил на</p> | экзамен |

| | | | | | | | |
|---|---|------------------|--|---|--|---|---------|
| | | | | | <p>вопрос по работе - 4 балла; лабораторная работа выполнена верно, но вывод не раскрывает решения задач, поставленных в работе, студент правильно ответил на вопрос по работе - 3 балла; лабораторная работа выполнена верно, ответ студента потребовал уточняющего вопроса - 2 балла; лабораторная работа выполнена верно, студент не смог дать правильного ответа на вопрос по работе - 1 балл; лабораторная работа не выполнена или выполнена с грубыми ошибками – 0 баллов. Максимальное количество баллов – 5. Весовой коэффициент мероприятия – 1.</p> | | |
| 6 | 7 | Текущий контроль | Защита лабораторной работы №6 (Исследование сопротивления тела человека) | 2 | 5 | <p>Защита выполненной лабораторной работы осуществляется индивидуально в форме устного опроса. Студент предоставляет выполненную лабораторную работу. Каждому студенту задается по одному вопросу из темы лабораторной работы. При неправильном ответе студенту могут быть заданы уточняющие или новые вопросы из этой темы. При оценивании результатов мероприятия используется балльно-рейтинговая система оценивания результатов учебной деятельности обучающихся (утверждена приказом ректора от 24.05.2019 г. № 179). Общий балл при оценке складывается из следующих показателей: лабораторная работа выполнена верно и грамотно оформлена, логически обоснован вывод, студент правильно ответил на вопрос по работе - 5 баллов; лабораторная работа выполнена верно, но потребовала корректировки оформления, логически обоснован вывод, студент правильно ответил на вопрос по работе - 4 балла; лабораторная работа выполнена верно, но вывод не раскрывает решения задач, поставленных в работе, студент правильно ответил на вопрос по работе - 3 балла; лабораторная работа выполнена</p> | экзамен |

| | | | | | | | |
|---|---|------------------|--|---|--|--|---------|
| | | | | | <p>верно, ответ студента потребовал уточняющего вопроса - 2 балла; лабораторная работа выполнена верно, студент не смог дать правильного ответа на вопрос по работе - 1 балл; лабораторная работа не выполнена или выполнена с грубыми ошибками – 0 баллов. Максимальное количество баллов – 5. Весовой коэффициент мероприятия – 1.</p> | | |
| 7 | 7 | Текущий контроль | Защита лабораторной работы №7 (Защита от производственного шума) | 2 | 5 | <p>Защита выполненной лабораторной работы осуществляется индивидуально в форме устного опроса. Студент предоставляет выполненную лабораторную работу. Каждому студенту задается по одному вопросу из темы лабораторной работы. При неправильном ответе студенту могут быть заданы уточняющие или новые вопросы из этой темы. При оценивании результатов мероприятия используется балльно-рейтинговая система оценивания результатов учебной деятельности обучающихся (утверждена приказом ректора от 24.05.2019 г. № 179). Общий балл при оценке складывается из следующих показателей:</p> <p>лабораторная работа выполнена верно и грамотно оформлена, логически обоснован вывод, студент правильно ответил на вопрос по работе - 5 баллов; лабораторная работа выполнена верно, но потребовала корректировки оформления, логически обоснован вывод, студент правильно ответил на вопрос по работе - 4 балла; лабораторная работа выполнена верно, но вывод не раскрывает решения задач, поставленных в работе, студент правильно ответил на вопрос по работе - 3 балла; лабораторная работа выполнена верно, ответ студента потребовал уточняющего вопроса - 2 балла; лабораторная работа выполнена верно, студент не смог дать правильного ответа на вопрос по работе - 1 балл; лабораторная работа не выполнена</p> | экзамен |

| | | | | | | | |
|---|---|------------------|---|---|---|---|---------|
| | | | | | | или выполнена с грубыми ошибками – 0 баллов. Максимальное количество баллов – 5. Весовой коэффициент мероприятия – 1. | |
| 8 | 7 | Текущий контроль | Защита лабораторной работы №8 (Оказание первой доврачебной помощи при реанимации. Проведение искусственного дыхания и непрямого массажа сердца на специальном тренажере «Гоша») | 2 | 5 | Защита выполненной лабораторной работы осуществляется индивидуально в форме устного опроса. Студент предоставляет выполненную лабораторную работу. Каждому студенту задается по одному вопросу из темы лабораторной работы. При неправильном ответе студенту могут быть заданы уточняющие или новые вопросы из этой темы. При оценивании результатов мероприятия используется балльно-рейтинговая система оценивания результатов учебной деятельности обучающихся (утверждена приказом ректора от 24.05.2019 г. № 179). Общий балл при оценке складывается из следующих показателей: лабораторная работа выполнена верно и грамотно оформлена, логически обоснован вывод, студент правильно ответил на вопрос по работе - 5 баллов; лабораторная работа выполнена верно, но потребовала корректировки оформления, логически обоснован вывод, студент правильно ответил на вопрос по работе - 4 балла; лабораторная работа выполнена верно, но вывод не раскрывает решения задач, поставленных в работе, студент правильно ответил на вопрос по работе - 3 балла; лабораторная работа выполнена верно, ответ студента потребовал уточняющего вопроса - 2 балла; лабораторная работа выполнена верно, студент не смог дать правильного ответа на вопрос по работе - 1 балл; лабораторная работа не выполнена или выполнена с грубыми ошибками – 0 баллов. Максимальное количество баллов – 5. Весовой коэффициент мероприятия – 1. | экзамен |
| 9 | 7 | Текущий контроль | Проверка рефератов | 4 | 5 | Проверка реферата осуществляется индивидуально .В установленный | экзамен |

| | | | | | | |
|--|--|--|--|--|---|--|
| | | | | | <p>срок до окончания семестра студент загружает текстовый файл в соответствующий элемент курса. Студенту могут быть заданы уточняющие вопросы из темы реферата. Преподаватель оценивает реферат согласно критериям: новизна текста; обоснованность выбора источника; степень раскрытия сущности вопроса; соблюдения требований к оформлению. Объем реферата должен соответствовать 10-15 страницам. При оценивании результатов мероприятия используется балльно-рейтинговая система оценивания результатов учебной деятельности обучающихся (утверждена приказом ректора от 24.05.2019 г. № 179). Общий балл при оценке складывается из следующих показателей:</p> <p>выполнение всех требований к написанию реферата: обозначена проблема и обоснована её актуальность, сделан краткий анализ различных точек зрения на рассматриваемую проблему и логично изложена собственная позиция, сформулированы выводы, тема раскрыта полностью, выдержан объём, соблюдены требования к оформлению - оценивается в 5 баллов;</p> <p>сформулированы выводы, тема раскрыта полностью, выдержан объём, но не соблюдены требования к оформлению - оценивается в 4 балла;</p> <p>сформулированы выводы, тема раскрыта полностью, не выдержан объём, не соблюдены требования к оформлению - оценивается в 3 балла;</p> <p>существенные отступления от требований к реферированию: не полностью раскрыта тема реферата, отсутствует логическая последовательность в суждениях, не выдержан объём реферата, не соблюдены требования к оформлению- 2 балла;</p> <p>существенные отступления от требований к реферированию: не раскрыта тема реферата, обнаружено существенное</p> | |
|--|--|--|--|--|---|--|

| | | | | | | | |
|----|---|--------------------------|---|---|----|--|---------|
| | | | | | | <p>непонимание проблемы, отсутствует логическая последовательность в суждениях, не выдержан объём реферата, не соблюдены требования к оформлению- 1 балл; реферат студентом не представлен – 0 баллов. Максимальное количество баллов – 5. Весовой коэффициент мероприятия – 4.</p> | |
| 10 | 7 | Промежуточная аттестация | Мероприятие промежуточной аттестации (тестирование) | - | 40 | <p>Промежуточная аттестация включает одно мероприятие: тестирование. Контрольные мероприятия промежуточной аттестации проводятся во время экзамена. При оценивании результатов мероприятия используется балльно-рейтинговая система оценивания результатов учебной деятельности обучающихся (утверждена приказом ректора от 24.05.2019 г. № 179) Тест состоит из 20 вопросов, позволяющих оценить сформированность компетенций. Пятнадцать из которых направлены на проверку знаний теоретического материала, а пять - на демонстрацию практических навыков, На ответы отводится 1 час. Правильный ответ на вопрос соответствует 2 баллам. Частично правильный ответ соответствует 1 баллу. Неправильный ответ на вопрос соответствует 0 баллов. Максимальное количество баллов – 40. Весовой коэффициент мероприятия – 1.</p> | экзамен |

6.2. Процедура проведения, критерии оценивания

| Вид промежуточной аттестации | Процедура проведения | Критерии оценивания |
|------------------------------|--|--|
| экзамен | <p>Прохождение контрольного мероприятия промежуточной аттестации не является обязательным. Экзамен может быть выставлен по баллам текущего контроля. Студент может повысить свой рейтинг на экзамене. На экзамене происходит оценивание учебной деятельности обучающихся по дисциплине на основе полученных оценок за контрольно-рейтинговые мероприятия текущего контроля и промежуточной аттестации. При оценивании результатов учебной деятельности обучающегося по дисциплине используется балльно-рейтинговая система оценивания результатов учебной деятельности обучающихся (утверждена</p> | <p>В соответствии с пп. 2.5, 2.6 Положения</p> |

ун-т, Каф. Безопасность жизнедеятельности; ЮУрГУ. - Челябинск:
Издательство ЮУрГУ, 2001. - 33,[1] с. ил.

3. Сидоров, А. И. Основы электробезопасности [Текст] учеб. пособие
А. И. Сидоров ; Юж.-Урал. гос. ун-т, Каф. Безопасность жизнедеятельности ;
ЮУрГУ. - Челябинск: Издательство ЮУрГУ, 2001. - 343, [1] с. ил.

4. Безопасность жизнедеятельности [Текст] учеб. пособие для вузов
под ред. А. И. Сидорова ; ЮУрГУ. - 2-е изд., перераб. и доп. - М.: КноРус, 2012

в) *отечественные и зарубежные журналы по дисциплине, имеющиеся в библиотеке:*

1. Охрана труда и социальное страхование ежемес. журн. Ред. журн.
журнал. - М., 1970-

2. Безопасность труда в промышленности массовый науч.-произ.
журн. широкого профиля Федер. служба по экологич., технологич. и атомному
надзору (Ростехнадзор) журнал. - М., 1971-

3. Проблемы безопасности и чрезвычайных ситуаций Информ. сб.
Рос. акад. наук, Всерос. ин-т науч. и техн. информ. (ВИНИТИ) Научный
информационный сборник. - М.: ВИНТИ, 1990-

4. Пожарная безопасность науч.-техн. журн. Всерос. науч.-исслед.
ин-т противопожарной обороны МЧС России журнал. - М., 2016-

г) *методические указания для студентов по освоению дисциплины:*

1. Методические рекомендации по самостоятельной работе студента
/ составители: Окраинская И.С., Глотова Н.В. – Челябинск: Издательский
центр ЮУрГУ, 2014. 11 с.

из них: учебно-методическое обеспечение самостоятельной работы студента:

1. Методические рекомендации по самостоятельной работе студента
/ составители: Окраинская И.С., Глотова Н.В. – Челябинск: Издательский
центр ЮУрГУ, 2014. 11 с.

Электронная учебно-методическая документация

| № | Вид литературы | Наименование ресурса в электронной форме | Библиографическое описание |
|---|---------------------|---|--|
| 1 | Основная литература | Электронно-библиотечная система издательства Лань | Безопасность жизнедеятельности: учебник / Н. Г. Занько, К. Р. Малаян, Русака. 17-е изд., стер. – СПб. : Изд-во Лань , 2017. – 704 с. https://e.lan |
| 2 | Основная литература | Электронный каталог ЮУрГУ | Безопасность жизнедеятельности: учебное пособие к практическим занятиям / А. С. Калинина, А. В. Кудряшов. – Челябинск: Издательский центр ЮУрГУ, 2015. – Ч. 4 – 106 с. https://lib.susu.ru/ftd?base=SUSU_METHOD&key=000539571?base=SUSU_METHOD |
| 3 | Основная литература | Электронный каталог ЮУрГУ | Безопасность жизнедеятельности: учебное пособие к практическим занятиям / Л. Елисеева, А. В. Кудряшов. – Челябинск: Издательский Центр ЮУрГУ, 2015. – Ч. 4 – 106 с. https://lib.susu.ru/ftd?base=SUSU_METHOD&key=000448691?base=SUSU_METHOD |
| 4 | Основная литература | Электронный каталог ЮУрГУ | Защита окружающей среды от деятельности промышленных предприятий: практические занятия / А. С. Калинина, А. В. Кудряшов. – Челябинск: Издательский центр ЮУрГУ, 2019. – 82 с. |

| | | | |
|---|---------------------------|---------------------------|---|
| | | | https://lib.susu.ru/ftd?base=SUSU_METHOD&key=000562618?base=SUSU_METHOD |
| 5 | Дополнительная литература | Электронный каталог ЮУрГУ | Электромагнитные поля и излучения: учебное пособие / И.С. Окраинский. - Издательский центр ЮУрГУ, 2021. - 105 с. https://lib.susu.ru/ftd?base=SUSU_METHOD&key=000570100?base=SUSU_METHOD |

Перечень используемого программного обеспечения:

1. Microsoft-Office(бессрочно)
2. ФГАОУ ВО "ЮУрГУ (НИУ)"-Портал "Электронный ЮУрГУ" (<https://edu.susu.ru>)(бессрочно)

Перечень используемых профессиональных баз данных и информационных справочных систем:

1. -Техэксперт(31.12.2022)

8. Материально-техническое обеспечение дисциплины

| Вид занятий | № ауд. | Основное оборудование, стенды, макеты, компьютерная техника, предустановленное программное обеспечение, используемое для различных видов занятий |
|----------------------|---------|--|
| Лекции | 473 (3) | аудиовизуальные и звуковоспроизводящие технические средства: мультимедийный комплекс (проектор потолочного крепления; документ-камера, сопряженная с проектором; аудиосистема; экран настенный с электроприводом; пакет презентаций Microsoft PowerPoint по разделам: Теоретические основы безопасности жизнедеятельности; Безопасность жизнедеятельности в условиях производства |
| Лабораторные занятия | 517 (3) | Специализированные лаборатории 517/517* по вопросам безопасности жизнедеятельности и электробезопасности с комплектом лабораторных стендов: «Исследование систем производственного освещения», «Защита от производственного шума и вибрации», «Защита от лазерного излучения », «Защита от ультрафиолетовых излучений», «Защита от теплового излучения», «Исследование сопротивления тела человека», «Исследование явлений при стекании тока в землю», «Защитное заземление и самозаземление», «Способы контроля изоляции в электрических сетях», «Измерение сопротивления заземления методом амперметра-вольтметра», «Устройство защитного отключения», «Влияние режима нейтрали на условия электробезопасности», робот-тренажер «Гоша» |