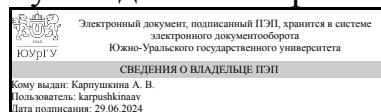


ЮЖНО-УРАЛЬСКИЙ ГОСУДАРСТВЕННЫЙ УНИВЕРСИТЕТ

УТВЕРЖДАЮ:
Руководитель направления



А. В. Карпушкина

РАБОЧАЯ ПРОГРАММА

дисциплины 1.Ф.02 Методы, технологии и практики проектного управления
для направления 38.04.01 Экономика

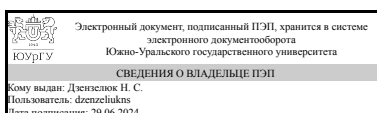
уровень Магистратура

форма обучения заочная

кафедра-разработчик Экономика промышленности и управление проектами

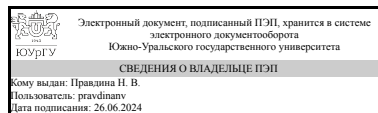
Рабочая программа составлена в соответствии с ФГОС ВО по направлению подготовки 38.04.01 Экономика, утверждённым приказом Минобрнауки от 11.08.2020 № 939

Зав.кафедрой разработчика,
к.экон.н., доц.



Н. С. Дзензелюк

Разработчик программы,
к.экон.н., доцент



Н. В. Правдина

1. Цели и задачи дисциплины

Цель дисциплины «Методы, технологии и практики проектного управления» - обобщение и конкретизация экономических и специальных знаний студентов применительно к управлению проектами на всех фазах жизненного цикла. Задачи дисциплины: - приобрести целостное представление о прикладной науке «Методы, технологии и практики проектного управления» и ее роли в решении задач развития и эффективной реализации технических и технологических решений; - получить систематическое представление о методах и технологиях проектного планирования и управления; - приобрести целостное представление о способах руководства проектной и процессной деятельностью в организации с использованием современных практик управления, лидерских и коммуникативных навыков.

Краткое содержание дисциплины

Дисциплина "Методы, технологии и практики проектного управления" является системообразующей прикладной дисциплиной, нацеленной на применение современных управленческих методов и технологий. Использование данных методов и технологий позволяет повысить результативность и эффективность проектной деятельности. В рамках дисциплины изучаются базовые понятия проектного управления, методы и технологии, используемые в рамках процессов планирования и реализации проектов. Прикладной аспект дисциплины представлен на примере использования специализированных программных продуктов, используемых при управлении проектами (Microsoft Project Professional).

2. Компетенции обучающегося, формируемые в результате освоения дисциплины

Планируемые результаты освоения ОП ВО (компетенции)	Планируемые результаты обучения по дисциплине
УК-2 Способен управлять проектом на всех этапах его жизненного цикла	Знает: - роли участников проекта; - основные группы процессов управления проектами; основные принципы управления параметрами проекта; основные виды и процедуры контроля выполнения проекта; инструменты и методы управления внешними коммуникациями проекта; процессы и инструменты управления различными функциональными областями проекта; - инструменты и методы оценки факторов окружения проекта; методику и инструменты проведения оценки рыночных возможностей Умеет: - разрабатывать и анализировать альтернативные варианты проектов для достижения намеченных результатов; разрабатывать проекты, определять целевые этапы и основные направления работ; - ставить цели и формулировать задачи, связанные с управлением проектами и реализацией профессиональных функций; организовывать командное взаимодействие для решения управленческих задач

	Имеет практический опыт: - реализации основных управленческих функций применительно к проекту; применения современного инструментария управления содержанием, продолжительностью, качеством, стоимостью и рисками проекта; - проведения стратегического анализа и формирования бизнес-модели с учетом его результатов; - управления командой; планирования, мониторинга и управления при проектной организации работ
--	--

3. Место дисциплины в структуре ОП ВО

Перечень предшествующих дисциплин, видов работ учебного плана	Перечень последующих дисциплин, видов работ
Нет	Не предусмотрены

Требования к «входным» знаниям, умениям, навыкам студента, необходимым при освоении данной дисциплины и приобретенным в результате освоения предшествующих дисциплин:

Нет

4. Объём и виды учебной работы

Общая трудоемкость дисциплины составляет 3 з.е., 108 ч., 20,5 ч. контактной работы

Вид учебной работы	Всего часов	Распределение по семестрам в часах
		Номер семестра
		2
Общая трудоёмкость дисциплины	108	108
<i>Аудиторные занятия:</i>	12	12
Лекции (Л)	4	4
Практические занятия, семинары и (или) другие виды аудиторных занятий (ПЗ)	8	8
Лабораторные работы (ЛР)	0	0
<i>Самостоятельная работа (СРС)</i>	87,5	87,5
Подготовка к практическим занятиям	57,5	57,5
Подготовка к промежуточной аттестации и выполнение контрольно-рейтинговых мероприятий текущего контроля	30	30
Консультации и промежуточная аттестация	8,5	8,5
Вид контроля (зачет, диф.зачет, экзамен)	-	экзамен

5. Содержание дисциплины

№ раздела	Наименование разделов дисциплины	Объем аудиторных занятий по видам в часах
-----------	----------------------------------	---

		Всего	Л	ПЗ	ЛР
1	Базовые понятия проектного управления. Жизненный цикл, стейкхолдеры, процессы, функциональные области, системная модель проектного управления. Планирование проекта. Метод декомпозиции проекта. Планирование проекта. Метод сетевого планирования "вершины-работы". Планирование проекта. Метод сетевого планирования "вершины-события"	6	2	4	0
2	Методы календарного планирования. Методы ресурсного планирования и оценки стоимости проекта. Управление реализацией проекта. Метод освоенного объема. Технологии управления проектами. Планирование и управление проектами в программе Microsoft Project Professional. Практики проектного управления	6	2	4	0

5.1. Лекции

№ лекции	№ раздела	Наименование или краткое содержание лекционного занятия	Кол-во часов
1	1	Базовые понятия проектного управления. Жизненный цикл, стейкхолдеры, процессы, функциональные области, системная модель проектного управления. Планирование проекта. Метод декомпозиции проекта. Планирование проекта. Метод сетевого планирования "вершины-работы". Планирование проекта. Метод сетевого планирования "вершины-события"	2
2	2	Методы календарного планирования. Методы ресурсного планирования и оценки стоимости проекта. Управление реализацией проекта. Метод освоенного объема. Технологии управления проектами. Планирование и управление проектами в программе Microsoft Project Professional. Практики проектного управления	2

5.2. Практические занятия, семинары

№ занятия	№ раздела	Наименование или краткое содержание практического занятия, семинара	Кол-во часов
1	1	Метод декомпозиции проекта. Планирование проекта. Метод сетевого планирования "вершины-работы"	2
2	1	Планирование проекта. Метод сетевого планирования "вершины-события"	2
3	2	Методы ресурсного планирования и оценки стоимости проекта	2
4	2	Управление реализацией проекта. Метод освоенного объема	2

5.3. Лабораторные работы

Не предусмотрены

5.4. Самостоятельная работа студента

Выполнение СРС			
Подвид СРС	Список литературы (с указанием разделов, глав, страниц) / ссылка на ресурс	Семестр	Кол-во часов
Подготовка к практическим занятиям	Задания по разделам 2-8: 2. Правдина, Н.В. Сетевое планирование и оценка проектных затрат: учебное пособие для	2	57,5

	практических занятий / Н.В. Правдина. - Челябинск: Издательский центр ЮУрГУ, 2015. - 38 с. (электронный ресурс).		
Подготовка к промежуточной аттестации и выполнение контрольно-рейтинговых мероприятий текущего контроля	Задания по разделам 2-8: 2. Правдина, Н.В. Сетевое планирование и оценка проектных затрат: учебное пособие для практических занятий / Н.В. Правдина. - Челябинск: Издательский центр ЮУрГУ, 2015. - 38 с. (электронный ресурс).	2	30

6. Фонд оценочных средств для проведения текущего контроля успеваемости, промежуточной аттестации

Контроль качества освоения образовательной программы осуществляется в соответствии с Положением о балльно-рейтинговой системе оценивания результатов учебной деятельности обучающихся.

6.1. Контрольные мероприятия (КМ)

№ КМ	Се-местр	Вид контроля	Название контрольного мероприятия	Вес	Макс. балл	Порядок начисления баллов	Учитывается в ПА
1	2	Текущий контроль	Метод декомпозиции проекта	0,1	3	<p>Студент проводит декомпозицию своего проекта, представляет ее в виде блок-схемы и перечня работ, определяет основания для декомпозиции, ответ прикрепляет в курс дисциплины в системе Электронный ЮУрГУ. Данное задание выполняется согласно графика, размещаемого в электронном ЮУрГУ.</p> <p>Описание показателей и критериев оценивания с указанием шкалы оценивания:</p> <p>3 балла - выполнены 3 пункта из трех. Задание выполнено полностью, без ошибок.</p> <p>2 балла – выполнены 2 пункта из трех. Задание выполнено полностью, без ошибок.</p> <p>1 балл – выполнен 1 пункт из трех. Задание выполнено полностью, без ошибок.</p> <p>0 баллов. Задание не выполнено, либо выполнено не то, либо выполнено не полностью, либо выполнено с грубыми ошибками. Задание выполнено формально, или списано из первоисточников, или тождественно заданиям других студентов.</p>	экзамен

2	2	Текущий контроль	Метод сетевого планирования "вершины-работы"	0,1	3	<p>Студент выполняет 3 задания, ответ прикрепляет в курс дисциплины в системе Электронный ЮУрГУ. Данное задание выполняется согласно графика, размещаемого в электронном ЮУрГУ.</p> <p>Описание показателей и критериев оценивания с указанием шкалы оценивания: 3 балла - выполнены 3 задания из трех. Задание выполнено полностью, без ошибок. 2 балла – выполнены 2 задания из трех. Задание выполнено полностью, без ошибок. 1 балл – выполнено 1 задание из трех. Задание выполнено полностью, без ошибок. 0 баллов. Задание не выполнено, либо выполнено не то, либо выполнено не полностью, либо выполнено с грубыми ошибками. Задание выполнено формально, или тождественно заданиям других студентов.</p>	экзамен
3	2	Текущий контроль	Метод сетевого планирования "вершины-события"	0,15	4	<p>Студент выполняет 2 задания, ответ прикрепляет в курс дисциплины в системе Электронный ЮУрГУ. Данное задание выполняется согласно графика, размещаемого в электронном ЮУрГУ.</p> <p>Описание показателей и критериев оценивания с указанием шкалы оценивания: Максимальная оценка за каждую задачу – 2 балла. Сетевой график, построенный с учетом всех требований, и правильный расчет по сети оцениваются в 2 балла. При наличии ошибок в расчетах по сети - 1 балл. Сетевой график, не соответствующий требованиям, и ошибки в расчетах по сети – 0 баллов. Максимальная оценка за все задание – 4 балла.</p>	экзамен
4	2	Текущий контроль	Метод освоенного объема	0,1	5	<p>Студент выполняет 5 заданий, ответ прикрепляет в курс дисциплины в системе Электронный ЮУрГУ. Данное задание выполняется согласно графика, размещаемого в электронном ЮУрГУ.</p> <p>Описание показателей и критериев оценивания с указанием шкалы</p>	экзамен

						<p>оценивания:</p> <p>5 баллов - выполнены 5 заданий полностью, без ошибок.</p> <p>4 балла - выполнены 4 задания полностью, без ошибок.</p> <p>3 балла - выполнены 3 задания полностью, без ошибок.</p> <p>2 балла – выполнены 2 задания полностью, без ошибок.</p> <p>1 балл – выполнено 1 задание полностью, без ошибок.</p> <p>0 баллов. Задания не выполнены, либо выполнено не то, либо выполнено не полностью, либо выполнено с грубыми ошибками. Задание выполнено формально, или списано, или тождественно заданиям других студентов.</p>	
5	2	Текущий контроль	<p>Комплексная задача на применение методов декомпозиции, сетевого, календарного планирования и метода освоенного объема</p>	0,2	5	<p>Студент выполняет 5 пунктов задания, ответ прикрепляет в курс дисциплины в системе Электронный ЮУрГУ. Данное задание выполняется согласно графика, размещаемого в электронном ЮУрГУ.</p> <p>Описание показателей и критериев оценивания с указанием шкалы оценивания:</p> <p>5 баллов - выполнены 5 пунктов полностью, без ошибок.</p> <p>4 балла - выполнены 4 пункта полностью, без ошибок.</p> <p>3 балла - выполнены 3 пункта полностью, без ошибок.</p> <p>2 балла – выполнены 2 пункта полностью, без ошибок.</p> <p>1 балл – выполнен 1 пункт полностью, без ошибок.</p> <p>0 баллов. Задания не выполнены, либо выполнено не то, либо выполнено не полностью, либо выполнено с грубыми ошибками. Задание выполнено формально, или списано, или тождественно заданиям других студентов.</p>	экзамен
6	2	Текущий контроль	<p>Планирование проекта в Microsoft Project Professional</p>	0,15	12	<p>Студент выполняет 12 пунктов задания, ответ прикрепляет в курс дисциплины в системе Электронный ЮУрГУ. Данное задание выполняется согласно графика, размещаемого в электронном ЮУрГУ.</p> <p>Описание показателей и критериев оценивания с указанием шкалы оценивания:</p> <p>12 баллов - выполнены 12 пунктов</p>	экзамен

					<p>полностью, без ошибок. 11 баллов - выполнены 11 пунктов полностью, без ошибок. 10 баллов - выполнены 10 пунктов полностью, без ошибок. 9 баллов - выполнены 9 пунктов полностью, без ошибок. 8 баллов - выполнены 8 пунктов полностью, без ошибок. 7 баллов - выполнены 7 пунктов полностью, без ошибок. 6 баллов - выполнены 6 пунктов полностью, без ошибок. 5 баллов - выполнены 5 пунктов полностью, без ошибок. 4 балла - выполнены 4 пункта полностью, без ошибок. 3 балла - выполнены 3 пункта полностью, без ошибок. 2 балла – выполнены 2 пункта полностью, без ошибок. 1 балл – выполнен 1 пункте полностью, без ошибок. 0 баллов. Задания не выполнены, либо выполнено не то, либо выполнено не полностью, либо выполнено с грубыми ошибками. Задание выполнено формально, или списано, или тождественно заданиям других студентов.</p>	
7	2	Текущий контроль	<p>Разработка собственного проекта с применением методов декомпозиции, сетевого, календарного планирования</p>	0,2	<p>5</p> <p>Студент разрабатывает свой проект, в том числе проводит декомпозицию, разрабатывает сетевой и календарный план, составляет ресурсный план и оценивает стоимость проекта. Ответ прикрепляет в курс дисциплины в системе Электронный ЮУрГУ. Данное задание выполняется согласно графика, размещаемого в электронном ЮУрГУ.</p> <p>Описание показателей и критериев оценивания с указанием шкалы оценивания: 5 баллов - выполнены 5 заданий полностью, без ошибок. 4 балла - выполнены 4 задания полностью, без ошибок. 3 балла - выполнены 3 задания полностью, без ошибок. 2 балла – выполнены 2 задания полностью, без ошибок. 1 балл – выполнено 1 задание полностью, без ошибок. 0 баллов. Задания не выполнены,</p>	экзамен

						либо выполнено не то, либо выполнено не полностью, либо выполнено с грубыми ошибками. Задание выполнено формально, или списано, или тождественно заданиям других студентов.	
8	2	Промежуточная аттестация	Мероприятие промежуточной аттестации	-	5	<p>Мероприятие промежуточной аттестации не является обязательным и служит для повышения рейтинга студента. В случае, если студент не получил удовлетворительную оценку за мероприятия текущего контроля в результате выполнения заданий, он приходит на промежуточную аттестацию. Мероприятие промежуточной аттестации проходит во время экзамена по билетам. В билете 2 вопроса. Время на написание ответов на вопросы - 1 час. После ответа на вопросы по билетам студенту задаются 3 дополнительных вопроса.</p> <p>Описание показателей и критериев оценивания с указанием шкалы оценивания: Критерии оценивания: 1 балл – полностью правильный и полный ответ на вопрос; 0,5 балла – частично правильный и/или неполный ответ на вопрос. Максимальное количество баллов – 5.</p>	экзамен

6.2. Процедура проведения, критерии оценивания

Вид промежуточной аттестации	Процедура проведения	Критерии оценивания
экзамен	<p>При оценивании результатов учебной деятельности обучающегося по дисциплине используется балльно-рейтинговая система оценивания результатов учебной деятельности обучающихся. Оценка за дисциплину формируется на основе полученных оценок за контрольно-рейтинговые мероприятия текущего контроля. Если студент не согласен с оценкой, полученной по результатам текущего контроля, студент проходит мероприятие промежуточной аттестации в виде устного ответа по билетам. В этом случае оценка за дисциплину рассчитывается на основе полученных оценок за контрольно-рейтинговые мероприятия текущего контроля и промежуточной аттестации. Фиксация результатов учебной деятельности по дисциплине проводится в день экзамена.</p>	В соответствии с пп. 2.5, 2.6 Положения

6.3. Паспорт фонда оценочных средств

Компетенции	Результаты обучения	№ КМ							
		1	2	3	4	5	6	7	8
УК-2	Знает: - роли участников проекта; - основные группы процессов управления проектами; основные принципы управления параметрами проекта; основные виды и процедуры контроля выполнения проекта; инструменты и методы управления внешними коммуникациями проекта; процессы и инструменты управления различными функциональными областями проекта; - инструменты и методы оценки факторов окружения проекта; методику и инструменты проведения оценки рыночных возможностей	+	+	+	+	+	+	+	+
УК-2	Умеет: - разрабатывать и анализировать альтернативные варианты проектов для достижения намеченных результатов; разрабатывать проекты, определять целевые этапы и основные направления работ; - ставить цели и формулировать задачи, связанные с управлением проектами и реализацией профессиональных функций; организовывать командное взаимодействие для решения управленческих задач	+	+	+	+	+	+	+	+
УК-2	Имеет практический опыт: - реализации основных управленческих функций применительно к проекту; применения современного инструментария управления содержанием, продолжительностью, качеством, стоимостью и рисками проекта; - проведения стратегического анализа и формирования бизнес-модели с учетом его результатов; - управления командой; планирования, мониторинга и управления при проектной организации работ	+	+	+	+	+	+	+	+

Типовые контрольные задания по каждому мероприятию находятся в приложениях.

7. Учебно-методическое и информационное обеспечение дисциплины

Печатная учебно-методическая документация

а) основная литература:

1. Полковников, А. В. Управление проектами. Полный курс МВА [Текст] А. В. Полковников, М. Ф. Дубовик. - М.: Олимп-Бизнес, 2018. - 533 с. ил.
2. Мередит Д. Управление проектами : учебник для доп. проф. образования / Д. Мередит, С. Мантел (мл.) ; пер. с англ. В. Кузина. - 8-е изд.. - СПб. и др. : Питер, 2014. - 638, [1] с. : ил.

б) дополнительная литература:

1. Троцкий, М. Управление проектами [Текст] М. Троцкий, Б. Груча, К. Огонек; пер. с пол. И. Д. Рудинского. - М.: Финансы и статистика, 2006. - 301, [1] с.
2. Попов Ю. И. Управление проектами : учеб. пособие / Ю. И. Попов, О. В. Яковенко ; Ин-т экономики и финансов "Синергия". - М. : ИНФРА-М, 2008. - 207, [1] с. : ил.
3. Романова М. В. Управление проектами : учеб. пособие по специальности "Менеджмент организации" / М. В. Романова. - М. : Форум : ИНФРА-М, 2007. - 253 с. : ил.

в) отечественные и зарубежные журналы по дисциплине, имеющиеся в библиотеке:

Не предусмотрены

г) методические указания для студентов по освоению дисциплины:

1. Правдина, Н.В. Сетевое планирование и оценка проектных затрат: учебное пособие для практических занятий / Н.В. Правдина. - Челябинск: Издательский центр ЮУрГУ, 2015. - 38 с. (электронный ресурс)

из них: учебно-методическое обеспечение самостоятельной работы студента:

1. Правдина, Н.В. Сетевое планирование и оценка проектных затрат: учебное пособие для практических занятий / Н.В. Правдина. - Челябинск: Издательский центр ЮУрГУ, 2015. - 38 с. (электронный ресурс)

Электронная учебно-методическая документация

№	Вид литературы	Наименование ресурса в электронной форме	Библиографическое описание
1	Основная литература	Электронно-библиотечная система издательства Лань	Толстых, Т. О. Управление проектами : учебник / Т. О. Толстых, Д. Ю. Савон. — Москва : МИСИС, 2020. — 142 с. — ISBN 978-5-907226-86-9. — Текст : электронный // Лань : электронно-библиотечная система. https://e.lanbook.com/book/147923
2	Дополнительная литература	Электронно-библиотечная система издательства Лань	Ньютон, Р. Управление проектами от А до Я [Электронный ресурс] / Р. Ньютон ; пер. с англ. А. Кириченко. — Электрон. дан. — Москва : Альпина Паблишер, 2016. — 180 с. — Режим доступа: https://e.lanbook.com/book/95205 . — Загл. с экрана.
3	Основная литература	Учебно-методические материалы кафедры	Правдина, Н.В. Сетевое планирование и оценка проектных затрат: учебное пособие для практических занятий / Н.В. Правдина. - Челябинск: Издательский центр ЮУрГУ, 2015. - 38 с. (электронный ресурс) https://hsem.susu.ru/iepm/2017/09/28/uchebno-metodicheskie-posobiya-kafedry/

Перечень используемого программного обеспечения:

1. Microsoft-Project(бессрочно)
2. Microsoft-Windows(бессрочно)
3. Microsoft-Office(бессрочно)
4. ФГАОУ ВО "ЮУрГУ (НИУ)"-Портал "Электронный ЮУрГУ" (<https://edu.susu.ru>)(бессрочно)

Перечень используемых профессиональных баз данных и информационных справочных систем:

Нет

8. Материально-техническое обеспечение дисциплины

Вид занятий	№ ауд.	Основное оборудование, стенды, макеты, компьютерная техника, предустановленное программное обеспечение, используемое для различных видов занятий

Экзамен	264 (2)	ПК, мультимедийное оборудование для демонстрации учебных материалов: проектор, интерактивная доска.
Практические занятия и семинары	256 (2)	Мультимедийное оборудование для демонстрации учебных материалов: проектор, интерактивная доска, ПК - 13 штук, подключенных к сети Интернет и с доступом в электронную информационно-образовательную среду университета, специализированная мебель - 13 компьютерных столов.
Контроль самостоятельной работы	256 (2)	Мультимедийное оборудование для демонстрации учебных материалов: проектор, интерактивная доска, ПК - 13 штук, подключенных к сети Интернет и с доступом в электронную информационно-образовательную среду университета, специализированная мебель - 13 компьютерных столов.
Лекции	265 (3)	ПК, мультимедийное оборудование для демонстрации учебных материалов: проектор, интерактивная доска.
Самостоятельная работа студента	256 (2)	Мультимедийное оборудование для демонстрации учебных материалов: проектор, интерактивная доска, ПК - 13 штук, подключенных к сети Интернет и с доступом в электронную информационно-образовательную среду университета, специализированная мебель - 13 компьютерных столов.