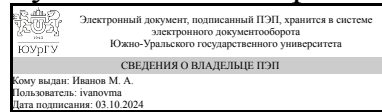


ЮЖНО-УРАЛЬСКИЙ ГОСУДАРСТВЕННЫЙ УНИВЕРСИТЕТ

УТВЕРЖДАЮ:
Руководитель направления



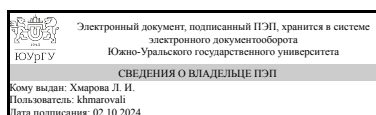
М. А. Иванов

РАБОЧАЯ ПРОГРАММА

дисциплины 1.О.10.02 Инженерная графика
для направления 15.03.01 Машиностроение
уровень Бакалавриат
форма обучения очная
кафедра-разработчик Инженерная и компьютерная графика


Рабочая программа составлена в соответствии с ФГОС ВО по направлению подготовки 15.03.01 Машиностроение, утверждённым приказом Минобрнауки от 09.08.2021 № 727

Зав.кафедрой разработчика,
к.техн.н., доц.



Л. И. Хмарова

Разработчик программы,
старший преподаватель



Н. А. Телешова

1. Цели и задачи дисциплины

Основной целью дисциплины "Инженерная графика" является выработка знаний и навыков необходимых студентам для выполнения и чтения чертежей деталей, составления конструкторской и технической документации. Задачи изучения инженерной графики сводятся к освоению общих методов построения и чтения чертежей, решения разнообразных инженерно-геометрических задач в процессе проектирования и конструирования.

Краткое содержание дисциплины

Курс состоит из практических занятий, которые направлены на приобретение практических умений путем решения конкретных задач, освоение базовых приемов и правил геометрического, проекционного и технического черчения, необходимых для выполнения учебных чертежей, а также требований по их оформлению.

2. Компетенции обучающегося, формируемые в результате освоения дисциплины

Планируемые результаты освоения ОП ВО (компетенции)	Планируемые результаты обучения по дисциплине
ОПК-5 Способен работать с нормативно-технической документацией, связанной с профессиональной деятельностью, с учетом стандартов, норм и правил	Знает: Требования стандартов Единой системы конструкторской документации (ЕСКД) и Единой системы технической документации (ЕСТД) к оформлению и составлению чертежей, методы решения инженерно-геометрических задач на чертеже; Умеет: Читать чертежи; решать инженерно-геометрические задачи на чертеже; применять нормативные документы и государственные стандарты, необходимые для оформления чертежей и другой конструкторско-технологической документации; Имеет практический опыт: Чтения чертежей; решения инженерно-геометрических задач на чертеже; применения нормативных документов и государственных стандартов, необходимых для оформления чертежей и другой конструкторско-технологической документации;

3. Место дисциплины в структуре ОП ВО

Перечень предшествующих дисциплин, видов работ учебного плана	Перечень последующих дисциплин, видов работ
1.О.28 Практикум по виду профессиональной деятельности (Системная инженерия)	1.О.26 Технология и оборудование сварочного производства, 1.О.16 Материаловедение, 1.О.09 Информатика, 1.О.10.03 Компьютерная графика, Производственная практика (ориентированная, цифровая) (4 семестр)

Требования к «входным» знаниям, умениям, навыкам студента, необходимым при освоении данной дисциплины и приобретенным в результате освоения предшествующих дисциплин:

Дисциплина	Требования
1.О.28 Практикум по виду профессиональной деятельности (Системная инженерия)	Знает: траектории саморазвития в университете, роль команды при выполнении проектов, роль производства металлов в развитии экономики страны Умеет: выстраивать и реализовывать траекторию саморазвития на основе принципов образования, работать в команде, решать научно-исследовательские задачи при осуществлении профессиональной деятельности Имеет практический опыт: работы в команде, применения современных информационных технологий

4. Объём и виды учебной работы

Общая трудоемкость дисциплины составляет 2 з.е., 72 ч., 36,5 ч. контактной работы

Вид учебной работы	Всего часов	Распределение по семестрам в часах	
		Номер семестра	
		2	
Общая трудоёмкость дисциплины	72	72	
<i>Аудиторные занятия:</i>	32	32	
Лекции (Л)	0	0	
Практические занятия, семинары и (или) другие виды аудиторных занятий (ПЗ)	32	32	
Лабораторные работы (ЛР)	0	0	
<i>Самостоятельная работа (СРС)</i>	35,5	35,5	
Выполнение эскизов болта и гайки, выполнение сборочного чертежа	6	6	
Подготовка к коллоквиуму	4	4	
Выполнение чертежа детали (карта 300)	7,5	7.5	
Подготовка к дифференцированному зачету	4	4	
Эскизирование деталей машин	6	6	
Эскизирование моделей, выполнение титульного листа	8	8	
Консультации и промежуточная аттестация	4,5	4,5	
Вид контроля (зачет, диф.зачет, экзамен)	-	диф.зачет	

5. Содержание дисциплины

№ раздела	Наименование разделов дисциплины	Объем аудиторных занятий по видам в часах			
		Всего	Л	ПЗ	ЛР
1	Проекционное черчение	16	0	16	0
2	Крепежные резьбовые изделия. Разъемные	8	0	8	0

	соединения деталей				
3	Эскизирование деталей машин	8	0	8	0

5.1. Лекции

Не предусмотрены

5.2. Практические занятия, семинары

№ занятия	№ раздела	Наименование или краткое содержание практического занятия, семинара	Кол-во часов
1-3	1	Проекционное черчение. Эскизирование модели №1 с двумя плоскостями симметрии	6
4-6	1	Проекционное черчение. Эскизирование модели №2 с одной плоскостью симметрии	6
7, 8	1	Проекционное черчение. Чертеж детали (карта 300)	4
9, 10	2	Крепежные резьбовые изделия. Выполнение эскизов болта и гайки	4
11, 12	2	Разъемные соединения деталей. Расчет соединения болтом. Выполнение сборочного чертежа	4
13, 14	3	Эскизирование деталей машин. Выполнение эскиза зубчатого колеса	4
15, 16	3	Эскизирование деталей машин. Выполнение эскиза вала	4

5.3. Лабораторные работы

Не предусмотрены

5.4. Самостоятельная работа студента

Выполнение СРС			
Подвид СРС	Список литературы (с указанием разделов, глав, страниц) / ссылка на ресурс	Семестр	Кол-во часов
Выполнение эскизов болта и гайки, выполнение сборочного чертежа	Решетов А.Л. Справочное руководство к заданиям по машиностроительному черчению: учебное пособие / А.Л. Решетов, Л.И. Хмарова. – Челябинск: Издательский центр ЮУрГУ, 2015. – 139 с.	2	6
Подготовка к коллоквиуму	Логиновский, А.Н. Проекционное черчение: учебное пособие / А.Н. Логиновский, А.Л. Решетов, Л.И. Хмарова, Т.В. Бойцова. – 2-е изд., испр. и доп. – Челябинск: Издательский центр ЮУрГУ, 2010. – 77 с	2	4
Выполнение чертежа детали (карта 300)	Логиновский, А.Н. Проекционное черчение: учебное пособие / А.Н. Логиновский, А.Л. Решетов, Л.И. Хмарова, Т.В. Бойцова. – 2-е изд., испр. и доп. – Челябинск: Издательский центр ЮУрГУ, 2010. – 77 с	2	7,5
Подготовка к дифференцированному зачету	Решетов А.Л. Справочное руководство к заданиям по машиностроительному	2	4

	черчению: учебное пособие / А.Л. Решетов, Л.И. Хмарова. – Челябинск: Издательский центр ЮУрГУ, 2015. – 139 с.		
Эскизирование деталей машин	Решетов А.Л. Справочное руководство к заданиям по машиностроительному черчению: учебное пособие / А.Л. Решетов, Л.И. Хмарова. – Челябинск: Издательский центр ЮУрГУ, 2015. – 139 с.	2	6
Эскизирование моделей, выполнение титульного листа	Логиновский, А.Н. Проекционное черчение: учебное пособие / А.Н. Логиновский, А.Л. Решетов, Л.И. Хмарова, Т.В. Бойцова. – 2-е изд., испр. и доп. – Челябинск: Издательский центр ЮУрГУ, 2010. – 77 с	2	8

6. Фонд оценочных средств для проведения текущего контроля успеваемости, промежуточной аттестации

Контроль качества освоения образовательной программы осуществляется в соответствии с Положением о балльно-рейтинговой системе оценивания результатов учебной деятельности обучающихся.

6.1. Контрольные мероприятия (КМ)

№ КМ	Се-местр	Вид контроля	Название контрольного мероприятия	Вес	Макс. балл	Порядок начисления баллов	Учитывается в ПА
1	2	Текущий контроль	Проекционное черчение. Эскизирование моделей + титульный лист	1	15	Итоговая оценка max 15 баллов (3 листа х 5 баллов) определяется с помощью балльно-рейтинговой системы результатов учебной деятельности. Оценка (5 баллов) за лист складывается из следующих показателей: - задание выполнено верно, оформление соответствует предъявляемым требованиям (3 балла); - задание выполнено в срок (+1 балл); - студент может ответить на вопросы по заданию (+1 балл).	дифференцированный зачет
2	2	Текущий контроль	Проекционное черчение. Чертежи деталей (карта 200, 300)	1	10	Итоговая оценка max 10 баллов (2 листа х 5 баллов) определяется с помощью балльно-	дифференцированный зачет

						рейтинговой системы результатов учебной деятельности. Оценка (5 баллов) за лист складывается из следующих показателей: - задание выполнено верно, оформление соответствует предъявляемым требованиям (3 балла); - задание выполнено в срок (+1 балл); - студент может ответить на вопросы по заданию (+1 балл).	
3	2	Текущий контроль	Крепежные резьбовые изделия. Разъемные соединения деталей	1	10	Итоговая оценка max 10 баллов (2 листа x 5 баллов) определяется с помощью балльно-рейтинговой системы результатов учебной деятельности. Оценка (5 баллов) за лист складывается из следующих показателей: - задание выполнено верно, оформление соответствует предъявляемым требованиям (3 балла); - задание выполнено в срок (+1 балл); - студент может ответить на вопросы по заданию (+1 балл).	дифференцированный зачет
4	2	Текущий контроль	Эскизирование деталей машин	1	10	Итоговая оценка max 10 баллов (2 листа x 5 баллов) определяется с помощью балльно-рейтинговой системы результатов учебной деятельности. Оценка (5 баллов) за лист складывается из следующих показателей: - задание выполнено верно, оформление соответствует предъявляемым требованиям (3 балла); - задание выполнено в срок (+1 балл).	дифференцированный зачет

						балл); - студент может ответить на вопросы по заданию (+1 балл).	
5	2	Текущий контроль	Коллоквиум № 1,2	1	10	Критерии оценивания теста, состоящего из 10 вопросов: - процент результативности 90-100 (5 баллов); - процент результативности 75-89 (4 балла); - процент результативности 60-74 (3 балла); - процент результативности 45-59 (2 балла); - процент результативности 30-44 (1 балл); - процент результативности менее 29 (0 баллов).	дифференцированный зачет
6	2	Промежуточная аттестация	Дифференцированный зачет	-	5	Критерии оценивания задания: - практическое задание выполнено полностью и верно, студент показал отличные умения в рамках освоенного учебного материала, ответил на все вопросы (5 баллов); - практическое задание выполнено полностью, но с небольшими неточностями, студент показал хорошие умения в рамках освоенного учебного материала, ответил на большинство вопросов (4 балла); - практическое задание выполнено полностью, но с ошибками, студент показал удовлетворительные умения в рамках освоенного учебного материала, при ответах на вопросы	дифференцированный зачет

					допустил много неточностей (3 балла); - практическое задание выполнено полностью, но с грубыми ошибками, студент показал недостаточный уровень умений, не смог ответить на вопросы (2 балла); - практическое задание выполнено частично, студент показал очень низкий уровень умений (1 балл);- практическое задание не выполнено (0 баллов).	
--	--	--	--	--	-----------------------------------------------------------------------------------------------------------------------------------------------------------------------------------------------------------------------------------------------------------------------------------------------------------------------------------------------	--

6.2. Процедура проведения, критерии оценивания

Вид промежуточной аттестации	Процедура проведения	Критерии оценивания
дифференцированный зачет	<p>Промежуточная аттестация в форме дифференцированного зачета является заключительным этапом изучения дисциплины и имеет целью проверить знания и умения, полученные на практических занятиях и в процессе самостоятельной работы. Форма проведения дифференцированного зачета – письменная (выполнение практического задания). Задание заключается в эскизировании детали, изготовленной литьем. Эскиз следует выполнять на ватмане необходимого формата. Выбор формата зависит от размеров детали и количества изображений детали для выявления ее конструкции.</p> <p>Правильно выполненное задание позволяет набрать max 5 баллов. Итоговая оценка max 5 баллов освоения дисциплины определяется промежуточной аттестацией в форме дифференцированного зачета с учетом результатов текущего контроля в семестре. Предусмотрено получение итоговой оценки освоения дисциплины по результатам текущего контроля. Необходимым и достаточным условием для реализации такого права является освоение программы по дисциплине в полном объеме и в сроки, установленные графиком учебного процесса. За обучающимся остается право выхода на дифференцированный зачет в случае, если его не устраивает итоговая оценка освоения дисциплины по результатам текущего контроля.</p>	В соответствии с пп. 2.5, 2.6 Положения

6.3. Паспорт фонда оценочных средств

Компетенции	Результаты обучения	№ KM					
		1	2	3	4	5	6
ОПК-5	Знает: Требования стандартов Единой системы конструкторской	++					++

	документации (ЕСКД) и Единой системы технической документации (ЕСТД) к оформлению и составлению чертежей, методы решения инженерно-геометрических задач на чертеже;							
ОПК-5	Умеет: Читать чертежи; решать инженерно-геометрические задачи на чертеже; применять нормативные документы и государственные стандарты, необходимые для оформления чертежей и другой конструкторско-технологической документации;	+	+	+	+	+	+	+
ОПК-5	Имеет практический опыт: Чтения чертежей; решения инженерно-геометрических задач на чертеже; применения нормативных документов и государственных стандартов, необходимых для оформления чертежей и другой конструкторско-технологической документации;					+	+	+

Типовые контрольные задания по каждому мероприятию находятся в приложениях.

7. Учебно-методическое и информационное обеспечение дисциплины

Печатная учебно-методическая документация

а) основная литература:

1. Логиновский, А. Н. Проекционное черчение Учеб. пособие А. Н. Логиновский, Л. И. Хмарова, Т. В. Бойцова; Юж.-Урал. гос. ун-т, Каф. Графика; ЮУрГУ. - Челябинск: Издательство ЮУрГУ, 2004. - 85,[2] с. ил.
2. Резьбы, крепежные резьбовые изделия, разъемные и неразъемные соединения деталей, зубчатые передачи [Текст] учеб. пособие Н. П. Сенигов, В. А. Пилатова, А. Л. Решетов, В. А. Краснов ; под ред. А. М. Швайгера ; Юж.-Урал. гос. ун-т, Каф. Графика ; ЮУрГУ. - 5-е изд., перераб. и доп. - Челябинск: Издательство ЮУрГУ, 2007. - 99, [1] с. ил.

б) дополнительная литература:

1. Решетов, А. Л. Техническое черчение [Текст] учеб. пособие А. Л. Решетов, Т. П. Жуйкова, Т. Н. Скоцкая ; под ред. В. А. Краснова ; Юж.-Урал. гос. ун-т, Каф. Графика ; ЮУрГУ. - Челябинск: Издательство ЮУрГУ, 2008. - 138 с. ил.
2. Чекмарев, А. А. Инженерная графика [Текст] учебник для вузов по инж.-техн. направлениям А. А. Чекмарев ; Высш. шк. экономики (Нац. исслед. ун-т). - 12-е изд., испр. и доп. - М.: Юрайт, 2016. - 380, [1] с. черт.

в) отечественные и зарубежные журналы по дисциплине, имеющиеся в библиотеке:

Не предусмотрены

г) методические указания для студентов по освоению дисциплины:

1. Кувшинов, Н. С. Инженерная графика в приборостроении [Текст] учеб. пособие по направлению 24.03.02 "Системы упр. движением и навигация" и др. Н. С. Кувшинов , Т. Н. Скоцкая ; Юж.-Урал. гос. ун-т, Каф. Графика ; ЮУрГУ. - 2-е изд., перераб. и доп. - Челябинск: Издательский Центр ЮУрГУ, 2015. - 142 с.

из них: учебно-методическое обеспечение самостоятельной работы студента:

1. Кувшинов, Н. С. Инженерная графика в приборостроении [Текст] учеб. пособие по направлению 24.03.02 "Системы упр. движением и навигация" и др. Н. С. Кувшинов , Т. Н. Скоцкая ; Юж.-Урал. гос. ун-т, Каф.

Электронная учебно-методическая документация

№	Вид литературы	Наименование ресурса в электронной форме	Библиографическое описание
1	Основная литература	Электронный каталог ЮУрГУ	Логиновский, А. Н. Проекционное черчение Учеб. пособие А. Н. Логиновский, Л. И. Хмарова, Т. В. Бойцова; Юж.-Урал. гос. ун-т, Каф. Графика; ЮУрГУ. - Челябинск: Издательство ЮУрГУ, 2004. - 85 с. http://www.lib.susu.ac.ru/ftd?base=SUSU_METHOD&key=000430382
2	Основная литература	Электронный каталог ЮУрГУ	Решетов, А.Л Справочное руководство к заданиям по машиностроительному черчению [Текст] : учеб. пособие по направлению "Инж. дело, технологии и техн. науки" / А.Л. Решетов, Л.И. Хмарова ; Юж.-Урал. гос. ун-т, Каф. Графика ; ЮУрГУ. - Челябинск: Издательский Центр ЮУрГУ, 2015. - 139 с. http://www.lib.susu.ac.ru/ftd?base=SUSU_METHOD&key=000540254

Перечень используемого программного обеспечения:

1. Adobe-Creative Suite Premium (Bridge, Illustrator, InDesign, Photoshop, Version Cue, Acrobat Professional, Dreamweaver, GoLive)(бессрочно)
2. Microsoft-Windows(бессрочно)
3. Microsoft-Office(бессрочно)

Перечень используемых профессиональных баз данных и информационных справочных систем:

Нет

8. Материально-техническое обеспечение дисциплины

Вид занятий	№ ауд.	Основное оборудование, стенды, макеты, компьютерная техника, предустановленное программное обеспечение, используемое для различных видов занятий
Практические занятия и семинары	598 (2)	Мультимедийный комплекс, Microsoft Windows 11, Microsoft PowerPoint, Adobe Acrobat Reader, стенды, макеты