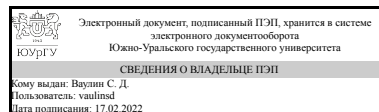


УТВЕРЖДАЮ
Директор института
Политехнический институт



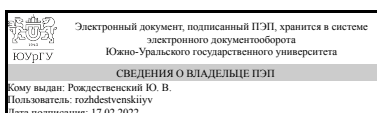
С. Д. Ваулин

РАБОЧАЯ ПРОГРАММА практики

Практика Производственная практика, технологическая (производственно-технологическая) практика
для направления 23.03.03 Эксплуатация транспортно-технологических машин и комплексов
Уровень Бакалавриат
профиль подготовки Автомобильный сервис
форма обучения очная
кафедра-разработчик Автомобильный транспорт

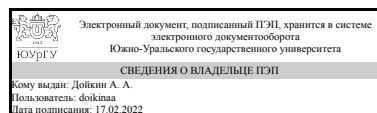
Рабочая программа составлена в соответствии с ФГОС ВО по направлению подготовки 23.03.03 Эксплуатация транспортно-технологических машин и комплексов, утверждённым приказом Минобрнауки от 07.08.2020 № 916

Зав.кафедрой разработчика,
д.техн.н., проф.



Ю. В. Рождественский

Разработчик программы,
к.техн.н., доцент



А. А. Дойкин

1. Общая характеристика

Вид практики

Производственная

Тип практики

технологическая (производственно-технологическая)

Форма проведения

Дискретно по видам практик

Цель практики

Подготовка студентов к решению профессиональных задач на производстве в соответствии с профилем специализации и к выполнению выпускной квалификационной работы; выполнение (дублирование) функций бакалавра на предприятии.

Задачи практики

- использование, проверка и закрепление теоретических и практических знаний, полученных студентом за время обучения в университете, особенно знаний, непосредственно касающихся будущей трудовой деятельности бакалавра на предприятии;
- приобретение новых знаний и практического опыта в плане подготовки высокообразованных специалистов, способных увязывать теорию с практикой и осваивать новейшие достижения науки и техники;
- приобретение практического опыта управленческой и организаторской деятельности.

Наряду с этим в период квалификационной практики студенты собирают статистический и финансово-экономический материал для дальнейшего использования его при разработке выпускной квалификационной работы.

Краткое содержание практики

Если студент проходит практику на транспортном, промышленном или сервисном предприятии, он должен выполнить следующие работы:

1. Изучить предприятие в целом.
2. Изучить производственные зоны цеха и участки.
3. Изучить вопросы экономической деятельности предприятия.
4. Выбрать и обосновать конструкторскую часть выпускной квалификационной работы.

Если студент проходит практику в научно-исследовательских организациях и конструкторских бюро или на выпускающей кафедре, его деятельность полностью определяется индивидуальным заданием.

2. Компетенции обучающегося, формируемые в результате прохождения практики

Планируемые результаты освоения ОП ВО	Планируемые результаты обучения при прохождении практики
<p>ПК-2 способен управлять техническим состоянием транспортно-технологических машин эксплуатирующих организаций и личных автомобилей граждан в целях обеспечения их использования по назначению при соблюдении требований безопасности</p>	<p>Знает:</p> <p>Умеет:применять знания конструкции узлов и агрегатов автомобилей при выполнении операций ТО и Р; анализировать выполнение на конкретном предприятии нормативных требований к технической эксплуатации ТТМ; использовать закономерности изменения технического состояния транспортных средств при анализе состояния транспортно-технологических машин эксплуатирующих организаций и личных автомобилей граждан</p> <p>Имеет практический опыт:выполнения простейших операций ТО и Р, подбора смазочных материалов и технологических жидкостей; поиска необходимой информации и оформления технических документов в соответствии с требованиями</p>
<p>ПК-3 способен реализовывать технологические процессы технического обслуживания и ремонта автотранспортных средств в соответствии с требованиями организации-производителя автомобилей</p>	<p>Знает:основные документы, регламентирующие выполнение отдельных операций ТО и Р на предприятии; назначение и правила использования инструментов для выполнения отдельных операций ТО и Р, правила техники безопасности при работе с оборудованием и инструментами</p> <p>Умеет:работать с нормативной документацией по ТО и Р автотранспортных средств; выполнять простейшие операции ТО и Р; классифицировать смазочные материалы и технологические жидкости в зависимости от их применения</p> <p>Имеет практический опыт:выполнения отдельных работ, входящих в объем технического обслуживания АТС, в соответствии с заданной технологией, с применением необходимых инструментов и использованием соответствующей технической документации</p>

3. Место практики в структуре ОП ВО

Перечень предшествующих дисциплин, видов работ	Перечень последующих дисциплин, видов работ
<p>Основы теории надежности Конструкция и эксплуатационные свойства транспортных и транспортно-технологических машин и оборудования Нормативные требования к деятельности на автомобильном транспорте Учебная практика, ознакомительная практика (2 семестр)</p>	<p>Типаж и эксплуатация технологического оборудования Организация контроля технического состояния автотранспортных средств Основы ремонта автомобилей Технологические процессы технического обслуживания и ремонта транспортных и транспортно-технологических машин и оборудования Технологические процессы диагностирования автомобилей Основы работоспособности транспортных и транспортно-технологических машин и оборудования Практикум по виду профессиональной деятельности Сертификация и лицензирование на автомобильном транспорте Страхование на транспорте Основы трибологии Организация производства на предприятиях по обслуживанию транспортных и транспортно-технологических машин и оборудования Эксплуатационные материалы Электрооборудование наземных машин Теория планирования эксперимента Товаропроводящие системы автомобильного сервиса Расчет процессов трения и смазки Технологии Индустрии 4.0 в автомобильном бизнесе Производственная практика, технологическая практика (6 семестр) Производственная практика, преддипломная практика (8 семестр)</p>

Требования к «входным» знаниям, умениям, навыкам студента, необходимым для прохождения данной практики и приобретенным в результате освоения предшествующих дисциплин:

Дисциплина	Требования
Нормативные требования к деятельности на автомобильном транспорте	Знает: перечень нормативных документов, регулирующих деятельность эксплуатирующих организаций и автосервисных предприятий в

	<p>части обеспечения требуемого технического состояния автотранспортных средств; перечень основных нормативных документов, их основные требования к процессу выполнения работ по техническому обслуживанию и ремонту транспортных средств и их компонентов; требования безопасности дорожного движения к техническому состоянию транспортных средств; нормативные требования к процессам оказания услуги технического обслуживания и ремонта автотранспортных средств, ответственность за их нарушение</p> <p>Умеет: применять нормативные документы при решении профессиональных задач, связанных с диагностированием и проведением технического осмотра автотранспортных средств, проверки технического состояния автотранспортных средств при выезде (возврате) на линию</p> <p>Имеет практический опыт: использования требований нормативных документов при аргументации допуска/недопуска выхода автотранспортного средства на линию</p>
<p>Основы теории надежности</p>	<p>Знает: законы изменения технического состояния ТиТТМО с учетом этапов их жизненного цикла; методики оценки параметров надежности транспортных средств при их эксплуатации; методы определения межсервисных пробегов автомобилей эксплуатирующих организаций и личных автомобилей граждан; основы планово-предупредительной системы технического обслуживания и ремонта автомобилей; факторы, влияющие на периодичность и трудоемкость выполнения технического обслуживания; теоретические основы планирования работ по ТОиР, критерии надежности восстанавливаемых и невосстанавливаемых элементов и систем ТиТТМО, структурные схемы систем, связь показателей надежности систем и элементов</p> <p>Умеет: применять методики оценки параметров надежности транспортных средств при их эксплуатации; оценивать трудоемкость и периодичность работ ТОиР в зависимости от условий эксплуатации; применять положения планово-предупредительной системы технического обслуживания и ремонта автомобилей при организации работ по ТОиР, оценивать основные показатели надежности транспортных и транспортно-технологических</p>

	<p>машин и оборудования Имеет практический опыт: выявления закономерностей изменения технического состояния в зависимости от условий эксплуатации ТнТТМО, применения методов обеспечения надежности транспортных и транспортно-технологических машин и оборудования на основе использования современного диагностического оборудования</p>
<p>Конструкция и эксплуатационные свойства транспортных и транспортно-технологических машин и оборудования</p>	<p>Знает: общее устройство автомобиля, а также конструкцию узлов, систем и агрегатов транспортно-технологических машин и оборудования (ТнТТМО); методы расчета и экспериментального определения эксплуатационных свойств транспортно-технологических машин, в том числе: тягово-скоростных, тормозных, топливной экономичности, управляемости, устойчивости, плавности хода, маневренности, проходимости, конструктивные особенности узлов, систем и агрегатов транспортно-технологических машин и оборудования, влияющих на их техническое состояние; способы анализа эксплуатационных свойств транспортно-технологических машин при использовании их в организациях и в личной собственности граждан; особенности влияния технического состояния машин на основные их эксплуатационные свойства и безопасность Умеет: применять методы инженерных расчетов эксплуатационных свойства транспортных и транспортно-технологических машин и оборудования при разработке и модернизации наземных транспортно-технологических комплексов и/или их компонентов, учитывать конструктивные особенности наземных транспортных средств и их компонентов в различных условиях эксплуатации; проводить анализ эксплуатационных свойств транспортно-технологических машин при их использовании; учитывать влияние технического состояния основных узлов и агрегатов на основные эксплуатационные свойства подвижного состава Имеет практический опыт: составления технической документации (пояснительной записки, эскизов и схем основных узлов и агрегатов автомобилей); использования методов расчетного определения эксплуатационных свойств транспортно-технологических машин для</p>

	решения задач обеспечения безопасности движения, повышения эффективности их эксплуатации, модернизации, анализа эксплуатационных свойств транспортно-технологических машин; расчета параметров безопасности транспортных машин при их движении в различных эксплуатационных условиях; моделирования влияние элементов системы "водитель-автомобиль-дорога" на эксплуатационные свойства
Учебная практика, ознакомительная практика (2 семестр)	<p>Знает: основные технико-экономические характеристики автомобилей, основы конструкции узлов и агрегатов автомобилей, принципы их функционирования, основные требования к техническому состоянию автомобиля и методы его оценки, основы устройства автомобиля</p> <p>Умеет: проводить анализ основных технических характеристик автомобилей и их компонентов, выполнять ежедневный осмотр автомобиля</p> <p>Имеет практический опыт: определения соответствия агрегатов, узлов и деталей автомобилям различных категорий, оценки технического состояния автомобиля перед выездом на линию</p>

4. Объём практики

Общая трудоемкость практики составляет зачетных единиц 6, часов 216, недель 4.

5. Содержание практики

№ раздела (этапа)	Наименование или краткое содержание вида работ на практике	Кол-во часов
1	Формирование комплекта документов, предварительной темы ВКР, индивидуального задания на практику	30
2	Знакомство с предприятием, его историей, учредительными документами, принятыми на предприятии стандартами обслуживания, положениями о структурных подразделениях и должностными инструкциями, определение организационно-правовой формы и др.	60
3	Выбор и обоснование конструкторской части отчета исходя из потребностей предприятия и индивидуального задания на практику, предусматривающее разработку или модернизацию гаражного или диагностического оборудования	60
4	Оформление материалов и защита практики	66

6. Формы отчетности по практике

По окончании практики, студент предоставляет на кафедру пакет документов, который включает в себя:

- дневник прохождения практики, включая индивидуальное задание и характеристику работы практиканта организацией;
- отчет о прохождении практики.

Формы документов утверждены распоряжением заведующего кафедрой от 05.09.2016 №1а.

7. Фонд оценочных средств для проведения текущего контроля успеваемости, промежуточной аттестации обучающихся по практике

Вид промежуточной аттестации – дифференцированный зачет. Контроль качества освоения образовательной программы осуществляется в соответствии с Положением о балльно-рейтинговой системе оценивания результатов учебной деятельности обучающихся.

7.1. Контрольные мероприятия (КМ)

№ КМ	Семестр	Вид контроля	Название контрольного мероприятия	Вес	Макс.балл	Порядок начисления баллов	Учитывается в П
1	4	Текущий контроль	Проверка комплекта документов, индивидуального задания на практику	2	4	Индивидуальная беседа, предоставление имеющихся материалов к отчету по практике. Выполняется на последней неделе практики. Оценивается дневник практики, отзыв на работу студента, состояние отчета по практике. Дневник практики заполнен полностью и правильно, подписан - 1 балл, дневник практики заполнен не полностью или не правильно, или не подписан - 0 баллов. Отзыв на работу студента представлен и оформлен надлежащим образом - 1 балл, отзыв на работу	дифференцирован зачет

						<p>студента не представлен или не оформлен надлежащим образом - 0 баллов. Отчет по практике представлен полностью и оформлен надлежащим образом - 2 балла, представлен не полностью, но более 60% индивидуального задания выполнено и оформлено - 1 балл, отчет по практике представлен в объеме менее 60% от индивидуального задания или не оформлен надлежащим образом или не представлен - 0 баллов.</p> <p>Максимальное количество баллов за мероприятие 4. Весовой коэффициент - 3.</p>	
2	4	Текущий контроль	Проверка пунктов/глав отчета, записей в дневнике практики	1	8	<p>Индивидуальная беседа, предоставление имеющихся материалов к отчету по практике. Выполняется в процессе прохождения практики. Оценивается 1) регулярность заполнения дневника по практике: 3 балла - заполнено не менее 80% данных о выполнении текущих работ по практике включая описание выполненных работ, подписи и</p>	дифференцирован зачет

						<p>замечания, заполнено от 60% до 79% данных о выполнении текущих работ по практике, 0 баллов - заполнено менее 60% данных о прохождении практики или дневник практики не заполнен; 2) наличие данных по тематике индивидуального задания на практику для формирования отчета по практике: 5 баллов - необходимые материалы имеются в полном объеме и оформлены, 3 балла - необходимые данные имеются в полном объеме, но не оформлены, 2 балла - необходимые данные имеются не в полном объеме, но более 60% объема имеется в распоряжении студента, данные не оформлены, 0 баллов - данных менее 60% от необходимого количества, они не оформлены или данные не предоставлены. Максимальное количество баллов за мероприятие 8. Весовой коэффициент - 1.</p>	
3	4	Промежуточная аттестация	Дифференцированный зачет (рейтинговое мероприятие)	-	22	<p>Студент докладывает материалы практики (3-5 минут) и отвечает на дополнительные вопросы (2 вопроса) по тематике работ,</p>	дифференцированный зачет

					<p>выполненных на практике.</p> <p>Оценивается:</p> <p>качество доклада, качество презентационных материалов, качество ответов на вопросы. Качество доклада (максимум 6 баллов):</p> <p>содержание доклада полностью отражает выполненные на практике работы и индивидуальное задание (более 85%) - 2 балла,</p> <p>содержание доклада в основном отражает выполненные на практике работы и индивидуальное задание (от 60% до 84%) - 1 балл,</p> <p>содержание доклада недостаточно отражает выполненные на практике работы и индивидуальное задание (менее 60%) - 0 баллов; доклад выполнен самостоятельно, без использования "шпаргалок" (70% и более объема доклада излагается студентом самостоятельно) - 2 балла, при докладе объем чтения текста доклада превышает 30% от объема доклада или доклад не сделан - 0 баллов; студент излагает материал, правильно используя технические термины - 2 балла, студент использует технические</p>	
--	--	--	--	--	--	--

					<p>термины не верно или не использует необходимые технические термины - 0 баллов.</p> <p>Качество презентационных материалов (максиум 6 баллов): доклад студента сопровождается презентацией, которая отражает суть выполненных работ - 2 балла, доклад студента сопровождается только обязательными отчетными материалами - 1 балл, студент не сопровождает доклад визуальными материалами - 0 баллов;</p> <p>представленные презентационные материалы соответствуют требованиям (выполнены аккуратно, технически и стилистически грамотно) - 2 балла, представленные материалы не соответствуют требованиям - 0 баллов.</p> <p>Ответ на каждый вопрос по тематике практики (максимум 5 баллов за ответ на каждый вопрос): студент свободно ориентируется в представленной тематике, отвечает на вопрос правильно или с небольшими неточностями - 3 балла, студент</p>	
--	--	--	--	--	---	--

					<p>ориентируется в представленной тематике, отвечает на вопрос с помощью "наводящих вопросов" преподавателя - 2 балла, студент недостаточно ориентируется в представленной тематике и не отвечает на вопрос даже после помощи преподавателя - 0 баллов; при ответе на вопросы студент грамотно излагает свои мысли, правильно использует техническую терминологию - 3 балла, студент достаточно грамотно излагает свои мысли, однако в использовании профессиональной технической терминологии затрудняется - 2 балла; студент затрудняется изложить ответ на вопрос устно, но может иным образом продемонстрировать понимание существа ответа на вопрос - 1 балл; студент не отвечает на вопрос или отвечает не верно - 0. Максимальное количество баллов - 22.</p>
--	--	--	--	--	--

7.2. Процедура проведения, критерии оценивания

студент докладывает материалы практики (3-5 минут) и отвечает на дополнительные вопросы (2 вопроса) по тематике работ, выполненных на практике. Оценивается:

качество доклада, качество презентационных материалов, качество ответов на вопросы.

7.3. Оценочные материалы

Компетенции	Результаты обучения	№ КМ		
		1	2	3
ПК-2	Умеет: применять знания конструкции узлов и агрегатов автомобилей при выполнении операций ТО и Р; анализировать выполнение на конкретном предприятии нормативных требований к технической эксплуатации ТТМ; использовать закономерности изменения технического состояния транспортных средств при анализе состояния транспортно-технологических машин эксплуатирующих организаций и личных автомобилей граждан		+	+
ПК-2	Имеет практический опыт: выполнения простейших операций ТО и Р, подбора смазочных материалов и технологических жидкостей; поиска необходимой информации и оформления технических документов в соответствии с требованиями		+	+
ПК-3	Знает: основные документы, регламентирующие выполнение отдельных операций ТО и Р на предприятии; назначение и правила использования инструментов для выполнения отдельных операций ТО и Р, правила техники безопасности при работе с оборудованием и инструментами		+	+
ПК-3	Умеет: работать с нормативной документацией по ТО и Р автотранспортных средств; выполнять простейшие операции ТО и Р; классифицировать смазочные материалы и технологические жидкости в зависимости от их применения		+	+
ПК-3	Имеет практический опыт: выполнения отдельных работ, входящих в объем технического обслуживания АТС, в соответствии с заданной технологией, с применением необходимых инструментов и использованием соответствующей технической документации		+	+

Фонды оценочных средств по каждому контрольному мероприятию находятся в приложениях.

8. Учебно-методическое и информационное обеспечение практики

Печатная учебно-методическая документация

а) основная литература:

1. Волгин, В. В. Автосервис: Производство и менеджмент Практ. пособие В. В. Волгин. - 2-е изд., изм. и доп. - М.: Дашков и К, 2005. - 517 с.

б) дополнительная литература:

1. Волгин, В. В. Автосервис: Производство и менеджмент Практ. пособие В. В. Волгин. - 2-е изд., изм. и доп. - М.: Дашков и К, 2005. - 517 с.
2. Волгин, В. В. Склад: Организация и управление Практ. пособие В. В. Волгин; Изд.-книготорговый центр "Маркетинг"; Изд.-книготорговый центр "Маркетинг". - 3-е изд., перераб. и доп. - М.: Маркетинг, 2002. - 361,[1] с.

из них методические указания для самостоятельной работы студента:

1. Производственная практика по направлению 190600 "Эксплуатация транспортно-технологических машин и комплексов" Текст

метод. указания по организации проведения и содержания Ю. В. Рождественский, В. Н. Болотников ; Юж.-Урал. гос. ун-т, Каф. Автомобил. транспорт и сервис автомобилей ; ЮУрГУ, Челябинск Издательский Центр ЮУрГУ 2012.

Электронная учебно-методическая документация

№	Вид литературы	Наименование ресурса в электронной форме	Библиографическое описание
1	Основная литература	Электронно-библиотечная система издательства Лань	Круглик В.М., Сычев Н.Г. Технология обслуживания и эксплуатации автотранспорта

9. Информационные технологии, используемые при проведении практики

Перечень используемого программного обеспечения:

Нет

Перечень используемых информационных справочных систем:

Нет

10. Материально-техническое обеспечение практики

Место прохождения практики	Адрес места прохождения	Основное оборудование, стенды, макеты, компьютерная техника, предустановленное программное обеспечение, обеспечивающие прохождение практики
ООО "Омега"	454082, Челябинск, Игуменка, 181	материально-техническое обеспечение организации
ООО "Кумир"	454139, Челябинск, Новороссийская, 44	материально-техническое обеспечение организации
ООО "Автокомплекс "Регинас"	454021, г.Челябинск, Братьев Кашириных, 141-а	материально-техническое обеспечение организации
Кафедра Автомобильный транспорт ЮУрГУ	454080, Челябинск, Ленина, 86	компьютерная техника, оборудование учебных лабораторий кафедры Автомобильный транспорт ЮУрГУ в соответствии с паспортами лабораторий