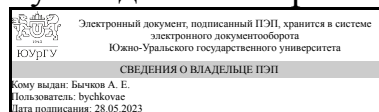


ЮЖНО-УРАЛЬСКИЙ ГОСУДАРСТВЕННЫЙ УНИВЕРСИТЕТ

УТВЕРЖДАЮ:
Руководитель направления



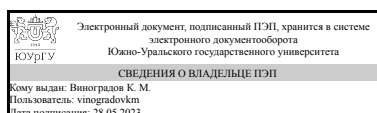
А. Е. Бычков

РАБОЧАЯ ПРОГРАММА

дисциплины 1.Ф.07 Электроснабжение
для направления 13.03.02 Электроэнергетика и электротехника
уровень Бакалавриат
форма обучения заочная
кафедра-разработчик Техника, технологии и строительство

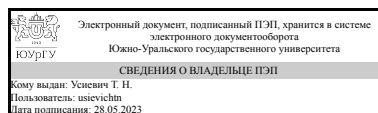
Рабочая программа составлена в соответствии с ФГОС ВО по направлению подготовки 13.03.02 Электроэнергетика и электротехника, утверждённым приказом Минобрнауки от 28.02.2018 № 144

Зав.кафедрой разработчика,
к.техн.н., доц.



К. М. Виноградов

Разработчик программы,
старший преподаватель



Т. Н. Усиевич

1. Цели и задачи дисциплины

Цель дисциплины "Электроснабжение" заключается в создании у студента общих представлений о системах электроснабжения цехов, промышленных предприятий, городов, областных районов, основах энергосбережения и методах улучшения качества электрической энергии в этих системах. Задача дисциплины – формирование у студентов навыков подбора элементов и оценки функционирования системы в различных режимах.

Краткое содержание дисциплины

Дисциплина состоит из 4 разделов. Раздел 1 посвящен системам электроснабжения городов и районов области. В этом разделе рассмотрены основные элементы систем электроснабжения (трансформаторы, линии электропередач и т.д.) и схемы их замещения, а также методика расчета и подбора элементов. В разделе 2 представлены основные схемные решения для систем внутреннего электроснабжения промышленных предприятий и описаны графики электрических нагрузок и основные параметры, характеризующим эти графики. Раздел 3 посвящен цеховым системам электроснабжения. Раздел 4 посвящен проблемам энергопотребления и энергосбережения. В этом разделе рассмотрены вопросы компенсации реактивной мощности, основные показатели качества электрической энергии и методы улучшения этих показателей.

2. Компетенции обучающегося, формируемые в результате освоения дисциплины

Планируемые результаты освоения ОП ВО (компетенции)	Планируемые результаты обучения по дисциплине
ПК-1 Способен участвовать в проектировании объектов профессиональной деятельности.	Знает: Основные источники информации по направлению профессиональной деятельности Умеет: Анализировать и систематизировать информацию, извлечённую из различных источников, необходимую для решения конкретных задач в области проектирования систем электроснабжения с учётом требований нормативных документов Имеет практический опыт: Проведения простейших расчётов, связанных с проектированием систем электроснабжения
ПК-2 Способен участвовать в эксплуатации объектов профессиональной деятельности	Знает: Основные принципы построения электрических сетей систем электроснабжения, типовые схемы и приоритетные области их использования, достоинства и недостатки типовых схем Умеет: Пользоваться при эксплуатации СЭС справочной литературой и нормативными материалами Имеет практический опыт: Составления схем замещения СЭС и определения параметров их элементов

3. Место дисциплины в структуре ОП ВО

Перечень предшествующих дисциплин, видов работ учебного плана	Перечень последующих дисциплин, видов работ
1.Ф.05 Электрические машины, 1.Ф.09 Электрические и электронные аппараты, 1.Ф.04 Электрический привод, 1.Ф.02 Общая энергетика, ФД.02 Силовая полупроводниковая техника в энергетике и электротехнике, 1.Ф.03 Физические основы электроники	Не предусмотрены

Требования к «входным» знаниям, умениям, навыкам студента, необходимым при освоении данной дисциплины и приобретенным в результате освоения предшествующих дисциплин:

Дисциплина	Требования
ФД.02 Силовая полупроводниковая техника в энергетике и электротехнике	Знает: Соотношение для токов и напряжений вентилях, трансформатора, фильтра в зависимости от номинальных параметров нагрузки, Физико-математический аппарат и методы анализа электромагнитных процессов в схемах выпрямителей, инверторов, преобразователей частоты и др. преобразователей; методы экспериментального исследования управляемых выпрямителей, автономных инверторов Умеет: Выбрать вентили, фильтр, трансформатор и прочие элементы силовой полупроводниковой техники по справочным данным, Составить схему замещения преобразователя для определения выходного напряжения, напряжения на вентиле, на сглаживающем фильтре Имеет практический опыт: Компьютерных расчетов характеристик выбранного преобразователя, Экспериментального исследования при помощи осциллографа, измерительных приборов, автономных датчиков тока и напряжения
1.Ф.02 Общая энергетика	Знает: Методы и средства для получения информации об электростанциях различных видов, принципах работы и устройства энергетических установок, основных видах энергетических ресурсов Умеет: Выполнять расчет и анализ основных параметров электростанций Имеет практический опыт: Расчёта основных характеристик и показателей работы различных электростанций, навыками использования источников информации по дисциплине и компьютера как средства работы с ней
1.Ф.04 Электрический привод	Знает: Назначение, элементную базу, характеристики и регулировочные свойства электроприводов с двигателями постоянного и переменного тока, Математическое описание, схемы включения, основные параметры и элементы проектирования электроприводов

	<p>Умеет: Применять, эксплуатировать и производить выбор электрических аппаратов, машин, электрического привода; проводить типовые лабораторные испытания электрических приводов; анализировать параметры и требования источников питания, а также характеристики нагрузки, как основы технического задания для проектирования электроприводов и их компонентов, Использовать приближенные методы расчета и выбора основных элементов электрических приводов; разрабатывать и анализировать простые модели электроприводов и их элементов</p> <p>Имеет практический опыт: Проведения стандартных испытаний электроэнергетического и электротехнического оборудования и систем; навыками анализа простых моделей электроприводов, Расчета, проектирования и конструирования электроэнергетического и электротехнического оборудования и систем</p>
1.Ф.03 Физические основы электроники	<p>Знает: Принцип действия диодов, транзисторов, тиристоров, интегральных микросхем, их характеристики и параметры; основы расчета простейших схем силовых преобразователей и аналоговых электронных усилителей</p> <p>Умеет: Использовать методы анализа линейных и нелинейных электрических цепей для расчета простейших схем силовых преобразователей на основе полупроводниковых приборов</p> <p>Имеет практический опыт: Моделирования простейших схем силовых преобразователей и аналоговых электронных усилителей</p>
1.Ф.09 Электрические и электронные аппараты	<p>Знает: Основные характеристики аппаратов, которые применяются в современной электроэнергетике.</p> <p>Умеет: Выбирать основные типы электрических аппаратов для коммутации и защиты электрических цепей объектов профессиональной деятельности.</p> <p>Имеет практический опыт: Экспериментального исследования электрических аппаратов.</p>
1.Ф.05 Электрические машины	<p>Знает: Способы обеспечения требуемых выходных характеристик электрических машин, Виды электрических машин и их основные характеристики; эксплуатационные требования к различным видам электрических машин; инструментарий для измерения и контроля основных параметров технологического процесса; показатели качества технологического процесса и методы их определения,</p> <p>Теоретические предпосылки проектирования электрических машин и методы их расчета</p> <p>Умеет: Сформулировать требования к параметрам и выходным характеристикам электрических машин с учетом работы их в конкретных электротехнологических установках,</p> <p>Контролировать правильность получаемых</p>

	<p>данных и выводов; применять и производить выбор электроэнергетического и электротехнического оборудования: электрических машин; интерпретировать экспериментальные данные и сопоставлять их с теоретическими положениями, Решать вопросы проектирования электрических машин различной мощности, различных видов и различного назначения Имеет практический опыт: Практического применения стандартных методик расчёта выходных параметров электрических машин различного типа исполнения, Использования современных технических средства в профессиональной области; опытом работы с приборами и установками для экспериментальных исследований; опытом экспериментальных исследований режимов работы технических устройств и объектов электроэнергетики и электротехники, Работы с технической и справочной литературой; навыками работы в прикладных пакетах MathCAD, MATLAB, Simulink</p>
--	---

4. Объём и виды учебной работы

Общая трудоёмкость дисциплины составляет 3 з.е., 108 ч., 20,5 ч. контактной работы

Вид учебной работы	Всего часов	Распределение по семестрам в часах
		Номер семестра
		8
Общая трудоёмкость дисциплины	108	108
<i>Аудиторные занятия:</i>	12	12
Лекции (Л)	4	4
Практические занятия, семинары и (или) другие виды аудиторных занятий (ПЗ)	4	4
Лабораторные работы (ЛР)	4	4
<i>Самостоятельная работа (СРС)</i>	87,5	87,5
Подготовка к лабораторным работам	12	12
Работа в портале "Электронный ЮУрГУ"	38,5	38,5
Подготовка к зачету	25	25
Подготовка к практическим работам	12	12
Консультации и промежуточная аттестация	8,5	8,5
Вид контроля (зачет, диф.зачет, экзамен)	-	экзамен

5. Содержание дисциплины

№ раздела	Наименование разделов дисциплины	Объем аудиторных занятий по видам в часах
-----------	----------------------------------	---

		Всего	Л	ПЗ	ЛР
1	Введение. Общие понятия и определения.	2	1	1	0
2	Электрические нагрузки узлов СЭС	3	1	1	1
3	Основные принципы построения электрических сетей СЭС. Типовые схемы электроснабжения промышленных объектов.	4	1	1	2
4	Подстанции промышленных предприятий	3	1	1	1

5.1. Лекции

№ лекции	№ раздела	Наименование или краткое содержание лекционного занятия	Кол-во часов
1	1	Введение. Общие понятия и определения. Понятие о системах электроснабжения и её подсистемах. Требования, предъявляемые к системам электроснабжения.	1
2	2	Электрические нагрузки: понятие об электрических нагрузках в СЭС; графики электрических нагрузок; основные физические величины, характеризующие электроприёмники и графики их нагрузок; коэффициенты, характеризующие соотношения мощностей Методы расчета электрических нагрузок; расчет пиковых токов; расчет электрических нагрузок при наличии однофазных ЭП.	1
3	3	Основные принципы построения электрических сетей СЭС. Типовые схемы внешнего и внутреннего электроснабжения, область использования, достоинства и недостатки. Выбор сечения проводников в сетях напряжением до и выше 1000В.	1
4	3	Системы электроснабжения промышленных предприятий: принципы построения СЭС ПП; подстанции СЭС ПП; внутризаводские электрические сети 6-10 кВ; цеховые трансформаторные подстанции; внутрицеховые электрические сети; конструктивное исполнение сетей.	0
5	4	Подстанции промышленных предприятий и городов: классификация, типы трансформаторов, используемых на главных понизительных подстанциях, городских и цеховых ТП, выбор типа, числа и мощности трансформаторов цеховых ТП и ГПП. Выбор места расположения подстанций.	1

5.2. Практические занятия, семинары

№ занятия	№ раздела	Наименование или краткое содержание практического занятия, семинара	Кол-во часов
1	1	Выбор схемы СЭС промышленного предприятия. Выбор трансформаторов и сечение проводов кабельных линий	1
3	2	Расчет нагрузок промышленного предприятия и цеха	1
3	3	Выбор типа, числа и мощности трансформаторов цеховых ТП и их местоположения.	1
4	4	Выбор типа, числа и мощности трансформаторов ГПП. Определение места расположения ГПП на территории предприятия	1

5.3. Лабораторные работы

№ занятия	№ раздела	Наименование или краткое содержание лабораторной работы	Кол-во часов
1	2	Исследование суточных графиков электрических нагрузок	0

2	2	Формирование и исследование годовых графиков нагрузок	1
3	3	Исследование влияния коэффициента реактивной мощности однофазной нагрузки, подключаемой на линейное напряжение, на распределение её активной и реактивной составляющих между фазами.	2
4	4	Определение оптимального числа включённых в работу силовых трансформаторов в системе цехового электроснабжения с тремя взаимно резервированными трансформаторами в различные смены суток	1

5.4. Самостоятельная работа студента

Выполнение СРС			
Подвид СРС	Список литературы (с указанием разделов, глав, страниц) / ссылка на ресурс	Семестр	Кол-во часов
Подготовка к лабораторным работам	Электроснабжение. Системы электроснабжения городов и промышленных предприятий : учебное пособие / составители А. Н. Алюнов, О. С. Вяткина. — Вологда : ВоГУ, 2017. — 46 с. — Текст : электронный // Лань : электронно-библиотечная система. — URL: https://e.lanbook.com/book/171220 — Режим доступа: для авториз. пользователей.	8	12
Работа в портале "Электронный ЮУрГУ"	Сивков, А.А. Основы электроснабжения: учебное пособие. [Электронный ресурс] / А.А. Сивков, Д.Ю. Герасимов, А.С. Сайгаш. — Электрон. дан. — Томск : ТПУ, 2014. — 174 с. — Режим доступа: http://e.lanbook.com/book/62930 — Загл. с экрана.	8	38,5
Подготовка к зачету	Сивков, А.А. Основы электроснабжения: учебное пособие. [Электронный ресурс] / А.А. Сивков, Д.Ю. Герасимов, А.С. Сайгаш. — Электрон. дан. — Томск : ТПУ, 2014. — 174 с. — Режим доступа: http://e.lanbook.com/book/62930 — Загл. с экрана.	8	25
Подготовка к практическим работам	Электроснабжение. Системы электроснабжения городов и промышленных предприятий : учебное пособие / составители А. Н. Алюнов, О. С. Вяткина. — Вологда : ВоГУ, 2017. — 46 с. — Текст : электронный // Лань : электронно-библиотечная система. — URL: https://e.lanbook.com/book/171220 — Режим доступа: для авториз. пользователей.	8	12

6. Фонд оценочных средств для проведения текущего контроля успеваемости, промежуточной аттестации

Контроль качества освоения образовательной программы осуществляется в соответствии с Положением о балльно-рейтинговой системе оценивания результатов учебной деятельности обучающихся.

6.1. Контрольные мероприятия (КМ)

№ КМ	Се-местр	Вид контроля	Название контрольного мероприятия	Вес	Макс. балл	Порядок начисления баллов	Учитывается в ПА
1	8	Текущий контроль	Тест 1	0,1	5	Выполнение тестового задания осуществляется на портале «Электронный ЮУрГУ» (https://edu.susu.ru). На ответы отводятся 8 мин. Правильный ответ на вопрос соответствует 1 баллу. Неправильный ответ на вопрос соответствует 0 баллов. Максимальное количество баллов – 5. Студенту предоставляются 2 попытки для прохождения теста (метод оценивания - средняя оценка). В случае, если студент набирает менее 60%, по его просьбе преподаватель предоставляет дополнительные попытки.	экзамен
2	8	Текущий контроль	Тест 2	0,1	5	Выполнение тестового задания осуществляется на портале «Электронный ЮУрГУ» (https://edu.susu.ru). На ответы отводятся 8 мин. Правильный ответ на вопрос соответствует 1 баллу. Неправильный ответ на вопрос соответствует 0 баллов. Максимальное количество баллов – 5. Студенту предоставляются 2 попытки для прохождения теста (метод оценивания - средняя оценка). В случае, если студент набирает менее 60%, по его просьбе преподаватель предоставляет дополнительные попытки.	экзамен
3	8	Текущий контроль	Тест3	0,1	5	Выполнение тестового задания осуществляется на портале «Электронный ЮУрГУ» (https://edu.susu.ru). На ответы отводятся 8 мин. Правильный ответ на вопрос соответствует 1 баллу. Неправильный ответ на вопрос соответствует 0 баллов. Максимальное количество баллов – 5. Студенту предоставляются 2 попытки для прохождения теста (метод оценивания - средняя оценка). В случае, если студент набирает менее 60%, по его просьбе преподаватель предоставляет дополнительные попытки.	экзамен

4	8	Текущий контроль	Практическая работа 1	0,2	5	Студенты проходят процедуру идентификации на портале «Электронный ЮУрГУ», согласно списку выбирают варианты практического задания на портале «Электронный ЮУрГУ». Выполняют все задания в портале «Электронный ЮУрГУ». В указанный срок студент сдает работу на проверку преподавателю. При оценке выполненных заданий преподаватель обращает основное внимание на правильность выполнения задания. Максимальная оценка — 5 баллов. Если студент, при выполнении задания, допускает большое количество ошибок, ему будет предложено выполнить работу еще один раз.	экзамен
5	8	Текущий контроль	Практическая работа 2	0,2	5	Студенты проходят процедуру идентификации на портале «Электронный ЮУрГУ», согласно списку выбирают варианты практического задания на портале «Электронный ЮУрГУ». Выполняют все задания в портале «Электронный ЮУрГУ». В указанный срок студент сдает работу на проверку преподавателю. При оценке выполненных заданий преподаватель обращает основное внимание на правильность выполнения задания. Максимальная оценка — 5 баллов. Если студент, при выполнении задания, допускает большое количество ошибок, ему будет предложено выполнить работу еще один раз.	экзамен
6	8	Текущий контроль	Контрольный тест	0,3	10	Выполнение тестового задания осуществляется на портале «Электронный ЮУрГУ» (https://edu.susu.ru). На ответы отводятся 15 мин. Правильный ответ на вопрос соответствует 1 баллу. Неправильный ответ на вопрос соответствует 0 баллов. Максимальное количество баллов – 10. Студенту предоставляются 2 попытки для прохождения теста (метод оценивания - средняя оценка). В случае, если студент набирает менее 60%, по его просьбе преподаватель предоставляет дополнительные попытки.	экзамен
7	8	Промежуточная аттестация	Задание для промежуточной аттестации	-	10	Промежуточная аттестация проводится на портале «Электронный ЮУрГУ» (https://edu.susu.ru). В назначенное по расписанию время студент проходит видео- и аудио-идентификацию и	экзамен

						выполняет экзаменационный тест. Студенту предоставляется 1 попытка с ограничением по времени для прохождения теста. Попытки оцениваются автоматически: максимальный балл за каждый вопрос - 1. Количество вопросов - 10. Метод оценивания — высшая оценка. На ответы отводится 45 мин.	
--	--	--	--	--	--	--	--

6.2. Процедура проведения, критерии оценивания

Не предусмотрены

6.3. Паспорт фонда оценочных средств

Компетенции	Результаты обучения	№ КМ								
		1	2	3	4	5	6	7		
ПК-1	Знает: Основные источники информации по направлению профессиональной деятельности	+					+	+	+	
ПК-1	Умеет: Анализировать и систематизировать информацию, извлечённую из различных источников, необходимую для решения конкретных задач в области проектирования систем электроснабжения с учётом требований нормативных документов	+						+	+	+
ПК-1	Имеет практический опыт: Проведения простейших расчётов, связанных с проектированием систем электроснабжения	+						+	+	+
ПК-2	Знает: Основные принципы построения электрических сетей систем электроснабжения, типовые схемы и приоритетные области их использования, достоинства и недостатки типовых схем			+	+	+			+	+
ПК-2	Умеет: Пользоваться при эксплуатации СЭС справочной литературой и нормативными материалами			+	+	+			+	+
ПК-2	Имеет практический опыт: Составления схем замещения СЭС и определения параметров их элементов		+		+				+	+

Типовые контрольные задания по каждому мероприятию находятся в приложениях.

7. Учебно-методическое и информационное обеспечение дисциплины

Печатная учебно-методическая документация

а) основная литература:

1. Ершов, А. М. Внешнее и внутреннее электроснабжение промышленных предприятий Текст Ч. 1 Текст лекций для студентов-заочников А. М. Ершов ; ЧПИ им. Ленинского комсомола, Каф. Электроснабжение пром. предприятий и городов ; ЮУрГУ. - Челябинск: ЧПИ, 1986. - 46 с.

2. Ершов, А. М. Компенсация реактивной мощности в системах электроснабжения промышленных предприятий Текст Ч. 2 Учеб. пособие для студентов-заочников А. М. Ершов ; ЧПИ им. Ленинского комсомола, Каф. Электроснабжение пром. предприятий и городов ; ЮУрГУ. - Челябинск: ЧПИ, 1989. - 49 с. ил.

б) дополнительная литература:

Не предусмотрена

в) *отечественные и зарубежные журналы по дисциплине, имеющиеся в библиотеке:*

Не предусмотрены

г) *методические указания для студентов по освоению дисциплины:*

1. Электроснабжение потребителей и режимы: учебное пособие Матюнина Ю.В. Кудрин Б.И. Жилин Б.В. Издательский дом МЭИ 2013 412 с.

2. Электроснабжение Учебник для вузов Конюхова Е.А. Издательский дом МЭИ 2014 510 с.

3. Основы электроснабжения: учебное пособие Сивков А.А. Герасимов Д.Ю. Сайгаш А.С. Изда-тельство Томского политехнического университета 2014 174 с.

из них: учебно-методическое обеспечение самостоятельной работы студента:

1. Электроснабжение потребителей и режимы: учебное пособие Матюнина Ю.В. Кудрин Б.И. Жилин Б.В. Издательский дом МЭИ 2013 412 с.

2. Электроснабжение Учебник для вузов Конюхова Е.А. Издательский дом МЭИ 2014 510 с.

3. Основы электроснабжения: учебное пособие Сивков А.А. Герасимов Д.Ю. Сайгаш А.С. Изда-тельство Томского политехнического университета 2014 174 с.

Электронная учебно-методическая документация

№	Вид литературы	Наименование ресурса в электронной форме	Библиографическое описание
1	Основная литература	Электронно-библиотечная система издательства Лань	Сивков, А.А. Основы электроснабжения: учебное пособие. [Электронный ресурс] / А.А. Сивков, Д.Ю. Герасимов, А.С. Сайгаш. — Электрон. дан. — Томск : ТПУ, 2014. — 174 с. — Режим доступа: http://e.lanbook.com/book/62930 — Загл. с экрана.
2	Дополнительная литература	Электронно-библиотечная система издательства Лань	Электроснабжение. Системы электроснабжения городов и промышленных предприятий : учебное пособие / составители А. Н. Алюнов, О. С. Вяткина. — Вологда : ВоГУ, 2017. — 46 с. — Текст : электронный // Лань : электронно-библиотечная система. — URL: https://e.lanbook.com/book/171220 — Режим доступа: для авториз. пользователей.

Перечень используемого программного обеспечения:

1. Microsoft-Windows(бессрочно)
2. Microsoft-Office(бессрочно)

Перечень используемых профессиональных баз данных и информационных справочных систем:

Нет

8. Материально-техническое обеспечение дисциплины

Вид занятий	№ ауд.	Основное оборудование, стенды, макеты, компьютерная техника, предустановленное программное обеспечение, используемое для различных видов занятий
Лекции	108 (ПЛК)	Компьютер 15 шт.(Intel(R) Celeron(R) CPU J1800 @ 2.41 GHz, 4,00 ГБ ОЗУ с выходом в Интернет и доступом в портал «Электронный ЮУрГУ»); Компьютер 1 шт. (Intel(R) Core(TM) i7-7700 CPU @ 3.60 GHz, 8,00 ГБ ОЗУ); Интерактивная доска IQBoard PS, Проектор EPSON, наушники с микрофоном Logitech, Монитор-15 шт. Microsoft – Windows (бессрочно), Microsoft-Office (бессрочно).
Лабораторные занятия	108 (ПЛК)	Компьютер 15 шт.(Intel(R) Celeron(R) CPU J1800 @ 2.41 GHz, 4,00 ГБ ОЗУ с выходом в Интернет и доступом в портал «Электронный ЮУрГУ»); Компьютер 1 шт. (Intel(R) Core(TM) i7-7700 CPU @ 3.60 GHz, 8,00 ГБ ОЗУ); Интерактивная доска IQBoard PS, Проектор EPSON, наушники с микрофоном Logitech, Монитор-15 шт. Microsoft – Windows (бессрочно), Microsoft-Office (бессрочно).
Практические занятия и семинары	108 (ПЛК)	Компьютер 15 шт.(Intel(R) Celeron(R) CPU J1800 @ 2.41 GHz, 4,00 ГБ ОЗУ с выходом в Интернет и доступом в портал «Электронный ЮУрГУ»); Компьютер 1 шт. (Intel(R) Core(TM) i7-7700 CPU @ 3.60 GHz, 8,00 ГБ ОЗУ); Интерактивная доска IQBoard PS, Проектор EPSON, наушники с микрофоном Logitech, Монитор-15 шт. Microsoft – Windows (бессрочно), Microsoft-Office (бессрочно).