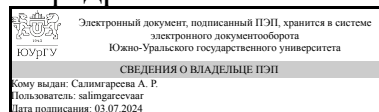


ЮЖНО-УРАЛЬСКИЙ ГОСУДАРСТВЕННЫЙ УНИВЕРСИТЕТ

УТВЕРЖДАЮ:
Заведующий выпускающей
кафедрой



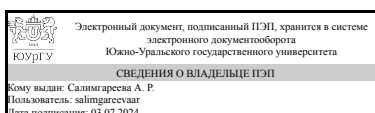
А. Р. Салимгареева

РАБОЧАЯ ПРОГРАММА

**дисциплины 1.Ф.П0.14 Строительная механика
для направления 08.03.01 Строительство
уровень Бакалавриат
профиль подготовки Строительство, эксплуатация и реконструкция зданий и сооружений
форма обучения очно-заочная
кафедра-разработчик Гуманитарные, естественно-научные и технические дисциплины**

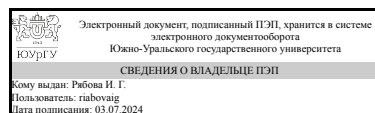
Рабочая программа составлена в соответствии с ФГОС ВО по направлению подготовки 08.03.01 Строительство, утверждённым приказом Минобрнауки от 31.05.2017 № 481

Зав.кафедрой разработчика,
к.юрид.н., доц.



А. Р. Салимгареева

Разработчик программы,
к.филос.н., доц., доцент



И. Г. Рябова

1. Цели и задачи дисциплины

Целью изучения строительной механики является получение компетенций, которые позволят будущему специалисту-строителю самостоятельно выбрать и рассчитать строительные конструкции, имеющие необходимую прочность и надежность, наряду с малым весом, технологичностью их изготовления и высокой экономичностью.

Задачами изучения строительной механики является: - усвоение основных понятий и законов механики инженерных сооружений применительно к строительным конструкциям; - изучения методов расчета строительных конструкций на прочность, жесткость, устойчивость и надежность; - изучение основных принципов реализации на ЭВМ моделей расчета строительных конструкций на прочность, жесткость, устойчивость; - получения навыков решения конкретных задач по различным разделам строительной механики.

Краткое содержание дисциплины

В дисциплине рассматриваются такие вопросы как расчет статически определимых систем на постоянную нагрузку, расчет статически определимых балок на подвижную нагрузки, расчет статически определимых ферм, расчет трехшарнирных арок и рам, общие теоремы об упругих системах и определение перемещений, расчет статически неопределимых систем методом сил, расчет статически неопределимых рам методом перемещений, расчет методом конечных элементов, расчет сооружений на динамические воздействия, устойчивость сооружений.

2. Компетенции обучающегося, формируемые в результате освоения дисциплины

Планируемые результаты освоения ОП ВО (компетенции)	Планируемые результаты обучения по дисциплине
ПК-8 Способен разрабатывать расчетные схемы зданий и строительных конструкций	Знает: основные понятия, законы, методы механики деформируемого тела; основные понятия линейно- деформируемых систем и методы расчёта стержневых систем Умеет: применять методы математики, сопротивления материалов и строительной механики при расчете зданий, сооружений и отдельных конструкций; составлять расчётную схему конструкции, выбирать метод расчёта статически неопределимой системы и выполнять расчёт зданий, сооружений и отдельных конструкций, используя отечественный и зарубежный опыт Имеет практический опыт: в использовании нормативной и технической литературы в процессе проектирования

3. Место дисциплины в структуре ОП ВО

Перечень предшествующих дисциплин, видов работ учебного плана	Перечень последующих дисциплин, видов работ
Техническая механика	Проектирование и расчет металлических конструкций,

	Усиление строительных конструкций зданий и сооружений, Метод конечных элементов для решения задач в строительстве
--	--

Требования к «входным» знаниям, умениям, навыкам студента, необходимым при освоении данной дисциплины и приобретенным в результате освоения предшествующих дисциплин:

Дисциплина	Требования
Техническая механика	<p>Знает: основные методы оптимизации строительных конструкций, а также регулирование усилий; основные понятия, законы, методы механики деформируемого тела; основные понятия линейно- деформируемых систем и методы расчёта стержневых систем, основные понятия, расчетные схемы и методы расчета элементов конструкций, используемые в технической механике и далее в дисциплинах профессионального цикла. Умеет: разрабатывать оптимизационные задачи при проектировании строительных конструкций; применять методы математики, сопротивления материалов и строительной механики при расчете зданий, сооружений и отдельных конструкций; составлять расчётную схему конструкции, выбирать метод расчёта статически неопределимой системы и выполнять расчёт зданий, сооружений и отдельных конструкций, используя отечественный и зарубежный опыт, определять внутренние усилия и напряжения, возникающие в стержневых элементах конструкций при различных внешних силовых воздействиях; оценивать прочностную и деформационную надёжность стержневого элемента конструкции. Имеет практический опыт: в расчетах и оценки напряженно-деформированного состояния строительных конструкций с учетом изменения конструктивных и топологических параметров.; в разработке рациональных методов определения усилий и перемещений в сооружениях, методов расчёта статическиопределимых и статическинеопределимых стержневыхсистем на прочность, жёсткости и устойчивость, расчета стержневых элементов строительных конструкций на прочность, жесткость и устойчивость</p>

4. Объём и виды учебной работы

Общая трудоемкость дисциплины составляет 4 з.е., 144 ч., 58,5 ч. контактной работы

Вид учебной работы	Всего часов	Распределение по семестрам в часах	
		Номер семестра	
		6	
Общая трудоёмкость дисциплины	144	144	
<i>Аудиторные занятия:</i>	48	48	
Лекции (Л)	24	24	
Практические занятия, семинары и (или) другие виды аудиторных занятий (ПЗ)	24	24	
Лабораторные работы (ЛР)	0	0	
<i>Самостоятельная работа (СРС)</i>	85,5	85,5	
Решение задач	35	35	
Подготовка к экзамену	50,5	50,5	
Консультации и промежуточная аттестация	10,5	10,5	
Вид контроля (зачет, диф.зачет, экзамен)	-	экзамен	

5. Содержание дисциплины

№ раздела	Наименование разделов дисциплины	Объем аудиторных занятий по видам в часах			
		Всего	Л	ПЗ	ЛР
1	Введение	10	4	6	0
2	Балки	8	4	4	0
3	Трехшарнирная арка	10	6	4	0
4	Плоская ферма	10	6	4	0
5	Определение перемещений в упругих, статически определимых системах	10	4	6	0

5.1. Лекции

№ лекции	№ раздела	Наименование или краткое содержание лекционного занятия	Кол-во часов
1	1	Предмет «строительная механика» для строителей. Кинематический анализ сооружений	4
2	2	Построение линии влияния опорной реакции однопролётных и консольных балок. Построение линии влияния изгибающего момента для произвольного сечения однопролётных и консольных балок. Построение линии влияния поперечной силы для произвольного сечения однопролётных и консольных балок. Линии влияния при узловой передаче нагрузки. Определение усилий с помощью линий влияния. Сосредоточенная сила (несколько сил). Определение усилий с помощью линий влияния. Распределённая нагрузка. Определение невыгодного нагружения линий влияния. Построение линии влияния усилий для многопролётных балок, содержащих и консольные участки. Определение усилий в статически определимых балках с ломаными осями от неподвижной нагрузки. Построение линий влияния в балках кинематическим методом.	4
3	3	Определение опорных реакций трёхшарнирной арки. Определение	6

		внутренних усилий в трёхшарнирной арке при произвольной нагрузке. Уравнение рациональной оси трёхшарнирной арки. Линии влияния опорных реакций трёхшарнирной арки. Линии влияния внутренних усилий в трёхшарнирной арке. Ядровые моменты и нормальные напряжения в трёхшарнирной арке.	
4	4	Определение усилий в стержнях простейших ферм способом моментной точки. Определение усилий в стержнях простейших ферм способом проекций. Определение усилий в стержнях сложных ферм способом замены стержней. Линии влияния усилий в стержнях простейших ферм, способ моментной точки. Линии влияния усилий в стержнях простейших ферм, способ проекций. Шпренгельные системы, линии влияния усилий в стержнях шпренгельной системы. Комбинированные системы. Построение линий влияния.	6
5	5	Интеграл Мора. Правило А.К. Верещагина, правило Симпсона. Температурные перемещения. Перемещения, вызываемые перемещениями опор.	4

5.2. Практические занятия, семинары

№ занятия	№ раздела	Наименование или краткое содержание практического занятия, семинара	Кол-во часов
1	1	Введение	6
2	2	Кинематический анализ. Линии влияния простейших систем – консольной и двухопорной балки. Построение линии влияния усилий для многопролётных балок. Определение усилий с помощью линий влияния. Определение усилий в статически определимых балках с ломаными осями (рамах) от неподвижной нагрузки.	4
3	3	Определение опорных реакций, линий влияния и внутренних усилий в трёхшарнирной арке.	4
4	4	Определение усилий в стержнях простейших ферм способом от неподвижной и подвижной нагрузок. Построение линий влияния.	4
5	5	Определение для статически определимой системы перемещений от внешней нагрузки, температурные перемещения и перемещения, вызываемые перемещениями опор.	6

5.3. Лабораторные работы

Не предусмотрены

5.4. Самостоятельная работа студента

Выполнение СРС			
Подвид СРС	Список литературы (с указанием разделов, глав, страниц) / ссылка на ресурс	Семестр	Кол-во часов
Решение задач	Основная литература Смирнов, В. А. Строительная механика : учебник для вузов / В. А. Смирнов, А. С. Городецкий ; под ред. В. А. Смирнова. — 2-е изд., перераб. и доп. — Москва : Издательство Юрайт, 2023. — 423 с. — URL: https://urait.ru/bcode/510684 Шапошников, Н. Н. Строительная механика : учебник /	6	35

	<p>Н. Н. Шапошников, Р. Х. Кристаллинский, А. В. Дарков. — 14-е изд., стер. — Санкт-Петербург : Лань, 2022. — 692 с. — URL: https://e.lanbook.com/book/212861</p> <p>Дополнительная литература Дарков, А.В. Строительная механика [Текст]: учебник / А. В. Дарков, Н.Н.Шапошников.- 12-е изд., стер. – СПб.: Лань, 2010.- 656с.: ил. – ISBN 978-5-8114-0576-3. Константинов, И.А. Строительная механика [Текст]:учебник / И.А. Конмтантинов, В.В. Лалин, И.И. Лалина. - М.:Проспект, 2011. - 432 с. - ISBN 978-5-392-01474-3.</p> <p>Трушин, С. И. Строительная механика: метод конечных элементов : учеб. пособие / С.И. Трушин. — Москва : ИНФРА-М, 2019. — 305 с. - URL: https://znanium.com/read?id=342533</p> <p>Кондратенко, В. Е. Строительная механика : учебник / В. Е. Кондратенко, С. М. Горбатюк, В. В. Девятьярова. — Москва : МИСИС, 2019. — 192 с. — ISBN 978-5-907226-27-2. — URL: https://e.lanbook.com/book/129010</p> <p>Васильков, Г. В. Строительная механика. Динамика и устойчивость сооружений : учебное пособие / Г. В. Васильков, З. В. Буйко. — Санкт-Петербург : Лань, 2022. — 256 с. — URL: https://e.lanbook.com/book/211133</p> <p>Кузьмин, Л. Ю. Строительная механика : учебное пособие / Л. Ю. Кузьмин, В. Н. Сергиенко. — 2-е изд., испр. и доп. — Санкт-Петербург : Лань, 2022. — 296 с. — URL: https://e.lanbook.com/book/212384</p>		
Подготовка к экзамену	<p>Основная литература Смирнов, В. А. Строительная механика : учебник для вузов / В. А. Смирнов, А. С. Городецкий ; под ред. В. А. Смирнова. — 2-е изд., перераб. и доп. — Москва : Издательство Юрайт, 2023. — 423 с. — URL: https://urait.ru/bcode/510684</p> <p>Шапошников, Н. Н. Строительная механика : учебник / Н. Н. Шапошников, Р. Х. Кристаллинский, А. В. Дарков. — 14-е изд., стер. — Санкт-Петербург : Лань, 2022. — 692 с. — URL: https://e.lanbook.com/book/212861</p> <p>Дополнительная литература Дарков, А.В. Строительная механика [Текст]: учебник / А. В. Дарков, Н.Н.Шапошников.- 12-е изд., стер. – СПб.: Лань, 2010.- 656с.: ил. – ISBN 978-5-8114-0576-3. Константинов, И.А. Строительная механика [Текст]:учебник / И.А. Конмтантинов, В.В. Лалин, И.И. Лалина. - М.:Проспект, 2011. - 432 с. - ISBN 978-5-392-01474-3.</p>	6	50,5

	Трушин, С. И. Строительная механика: метод конечных элементов : учеб. пособие / С.И. Трушин. — Москва : ИНФРА-М, 2019. — 305 с. - URL: https://znanium.com/read?id=342533 Кондратенко, В. Е. Строительная механика : учебник / В. Е. Кондратенко, С. М. Горбатюк, В. В. Девятьярова. — Москва : МИСИС, 2019. — 192 с. — ISBN 978-5-907226-27-2. — URL: https://e.lanbook.com/book/129010 Васильков, Г. В. Строительная механика. Динамика и устойчивость сооружений : учебное пособие / Г. В. Васильков, З. В. Буйко. — Санкт-Петербург : Лань, 2022. — 256 с. — URL: https://e.lanbook.com/book/211133 Кузьмин, Л. Ю. Строительная механика : учебное пособие / Л. Ю. Кузьмин, В. Н. Сергиенко. — 2-е изд., испр. и доп. — Санкт-Петербург : Лань, 2022. — 296 с. — URL: https://e.lanbook.com/book/212384		
--	---	--	--

6. Фонд оценочных средств для проведения текущего контроля успеваемости, промежуточной аттестации

Контроль качества освоения образовательной программы осуществляется в соответствии с Положением о балльно-рейтинговой системе оценивания результатов учебной деятельности обучающихся.

6.1. Контрольные мероприятия (КМ)

№ КМ	Семестр	Вид контроля	Название контрольного мероприятия	Вес	Макс. балл	Порядок начисления баллов	Учитывается в ПА
1	6	Текущий контроль	Введение	1	5	5 баллов: выставляется при соблюдении следующих условий: полно раскрыл содержание материала в объеме, предусмотренном программой, содержанием лекции и учебником; изложил материал грамотным языком в определенной логической последовательности, точно используя специализированную терминологию и символику; показал умение иллюстрировать теоретические положения конкретными примерами, применять их в новой ситуации при выполнении практического задания; продемонстрировал усвоение ранее изученных сопутствующих вопросов, сформированность и устойчивость используемых при ответе умений и навыков; отвечал самостоятельно без	экзамен

					<p>наводящих вопросов преподавателя. Возможны одна-две неточности при освещении второстепенных вопросов или в выкладках, которые обучающийся легко исправил по замечанию преподавателя. 4 балла: ответ удовлетворяет в основном требованиям на оценку «5», но при этом имеет один из недостатков: в изложении допущены небольшие пробелы, не исказившие логического и информационного содержания ответа; допущены один-два недочета при освещении основного содержания ответа, исправленные по замечанию преподавателя; допущены ошибка или более двух недочетов при освещении второстепенных вопросов или в выкладках, легко исправленные по замечанию преподавателя. 3 балла: выставляется при соблюдении следующих условий: неполно или непоследовательно раскрыто содержание материала, но показано общее понимание вопроса и продемонстрированы умения, достаточные для дальнейшего усвоения программного материала, имелись затруднения или допущены ошибки в определении понятий, использовании терминологии и выкладках, исправленные после нескольких наводящих вопросов преподавателя; обучающийся не справился с применением теории в новой ситуации при выполнении практического задания, но выполнил задания обязательного уровня сложности по данной теме; при знании теоретического материала выявлена недостаточная сформированность основных умений и навыков. 2 балла: выставляется при соблюдении следующих условий: не раскрыто основное содержание учебного материала; обнаружено незнание или непонимание обучающимся большей или наиболее важной части учебного материала; допущены ошибки в определении понятий, при использовании терминологии и иных выкладках, которые не исправлены после нескольких наводящих вопросов преподавателя; обучающийся обнаружил полное незнание и непонимание изучаемого учебного</p>	
--	--	--	--	--	--	--

						материала или не смог ответить ни на один из поставленных вопросов по изучаемому материалу; 1 балл: выставляется при соблюдении следующих условий: отсутствуют ответы на большую часть вопросов, допущены грубые ошибки в определении понятий и при использовании основной терминологии; 0 баллов: отсутствуют ответы на все вопросы.	
2	6	Текущий контроль	Балки	1	5	5 баллов: выставляется при соблюдении следующих условий: полно раскрыл содержание материала в объеме, предусмотренном программой, содержанием лекции и учебником; изложил материал грамотным языком в определенной логической последовательности, точно используя специализированную терминологию и символику; показал умение иллюстрировать теоретические положения конкретными примерами, применять их в новой ситуации при выполнении практического задания; продемонстрировал усвоение ранее изученных сопутствующих вопросов, сформированность и устойчивость используемых при ответе умений и навыков; отвечал самостоятельно без наводящих вопросов преподавателя. Возможны одна-две неточности при освещении второстепенных вопросов или в выкладках, которые обучающийся легко исправил по замечанию преподавателя. 4 балла: ответ удовлетворяет в основном требованиям на оценку «5», но при этом имеет один из недостатков: в изложении допущены небольшие пробелы, не исказившие логического и информационного содержания ответа; допущены один-два недочета при освещении основного содержания ответа, исправленные по замечанию преподавателя; допущены ошибка или более двух недочетов при освещении второстепенных вопросов или в выкладках, легко исправленные по замечанию преподавателя. 3 балла: выставляется при соблюдении следующих условий: неполно или непоследовательно раскрыто содержание материала, но показано общее понимание вопроса и продемонстрированы умения,	экзамен

					<p>достаточные для дальнейшего усвоения программного материала, имелись затруднения или допущены ошибки в определении понятий, использовании терминологии и выкладках, исправленные после нескольких наводящих вопросов преподавателя; обучающийся не справился с применением теории в новой ситуации при выполнении практического задания, но выполнил задания обязательного уровня сложности по данной теме; при знании теоретического материала выявлена недостаточная сформированность основных умений и навыков. 2 балла: выставляется при соблюдении следующих условий: не раскрыто основное содержание учебного материала; обнаружено незнание или непонимание обучающимся большей или наиболее важной части учебного материала; допущены ошибки в определении понятий, при использовании терминологии и иных выкладках, которые не исправлены после нескольких наводящих вопросов преподавателя; обучающийся обнаружил полное незнание и непонимание изучаемого учебного материала или не смог ответить ни на один из поставленных вопросов по изучаемому материалу; 1 балл: выставляется при соблюдении следующих условий: отсутствуют ответы на большую часть вопросов, допущены грубые ошибки в определении понятий и при использовании основной терминологии; 0 баллов: отсутствуют ответы на все вопросы.</p>		
3	6	Текущий контроль	Трехшарнирная арка	1	5	<p>5 баллов: выставляется при соблюдении следующих условий: полно раскрыл содержание материала в объеме, предусмотренном программой, содержанием лекции и учебником; изложил материал грамотным языком в определенной логической последовательности, точно используя специализированную терминологию и символику; показал умение иллюстрировать теоретические положения конкретными примерами, применять их в новой ситуации при выполнении практического задания; продемонстрировал усвоение ранее</p>	экзамен

					<p>изученных сопутствующих вопросов, сформированность и устойчивость используемых при ответе умений и навыков; отвечал самостоятельно без наводящих вопросов преподавателя. Возможны одна-две неточности при освещении второстепенных вопросов или в выкладках, которые обучающийся легко исправил по замечанию преподавателя. 4 балла: ответ удовлетворяет в основном требованиям на оценку «5», но при этом имеет один из недостатков: в изложении допущены небольшие пробелы, не исказившие логического и информационного содержания ответа; допущены один-два недочета при освещении основного содержания ответа, исправленные по замечанию преподавателя; допущены ошибка или более двух недочетов при освещении второстепенных вопросов или в выкладках, легко исправленные по замечанию преподавателя. 3 балла: выставляется при соблюдении следующих условий: неполно или непоследовательно раскрыто содержание материала, но показано общее понимание вопроса и продемонстрированы умения, достаточные для дальнейшего усвоения программного материала, имелись затруднения или допущены ошибки в определении понятий, использовании терминологии и выкладках, исправленные после нескольких наводящих вопросов преподавателя; обучающийся не справился с применением теории в новой ситуации при выполнении практического задания, но выполнил задания обязательного уровня сложности по данной теме; при знании теоретического материала выявлена недостаточная сформированность основных умений и навыков. 2 балла: выставляется при соблюдении следующих условий: не раскрыто основное содержание учебного материала; обнаружено незнание или непонимание обучающимся большей или наиболее важной части учебного материала; допущены ошибки в определении понятий, при использовании терминологии и иных выкладках, которые не исправлены</p>	
--	--	--	--	--	--	--

						<p>после нескольких наводящих вопросов преподавателя; обучающийся обнаружил полное незнание и непонимание изучаемого учебного материала или не смог ответить ни на один из поставленных вопросов по изучаемому материалу; 1 балл: выставляется при соблюдении следующих условий: отсутствуют ответы на большую часть вопросов, допущены грубые ошибки в определении понятий и при использовании основной терминологии; 0 баллов: отсутствуют ответы на все вопросы.</p>	
4	6	Текущий контроль	Плоская ферма	1	5	<p>5 баллов: выставляется при соблюдении следующих условий: полно раскрыл содержание материала в объеме, предусмотренном программой, содержанием лекции и учебником; изложил материал грамотным языком в определенной логической последовательности, точно используя специализированную терминологию и символику; показал умение иллюстрировать теоретические положения конкретными примерами, применять их в новой ситуации при выполнении практического задания; продемонстрировал усвоение ранее изученных сопутствующих вопросов, сформированность и устойчивость используемых при ответе умений и навыков; отвечал самостоятельно без наводящих вопросов преподавателя. Возможны одна-две неточности при освещении второстепенных вопросов или в выкладках, которые обучающийся легко исправил по замечанию преподавателя. 4 балла: ответ удовлетворяет в основном требованиям на оценку «5», но при этом имеет один из недостатков: в изложении допущены небольшие пробелы, не исказившие логического и информационного содержания ответа; допущены один-два недочета при освещении основного содержания ответа, исправленные по замечанию преподавателя; допущены ошибка или более двух недочетов при освещении второстепенных вопросов или в выкладках, легко исправленные по замечанию преподавателя. 3 балла: выставляется при соблюдении следующих условий: неполно или</p>	экзамен

					<p>непоследовательно раскрыто содержание материала, но показано общее понимание вопроса и продемонстрированы умения, достаточные для дальнейшего усвоения программного материала, имелись затруднения или допущены ошибки в определении понятий, использовании терминологии и выкладках, исправленные после нескольких наводящих вопросов преподавателя; обучающийся не справился с применением теории в новой ситуации при выполнении практического задания, но выполнил задания обязательного уровня сложности по данной теме; при знании теоретического материала выявлена недостаточная сформированность основных умений и навыков. 2 балла: выставляется при соблюдении следующих условий: не раскрыто основное содержание учебного материала; обнаружено незнание или непонимание обучающимся большей или наиболее важной части учебного материала; допущены ошибки в определении понятий, при использовании терминологии и иных выкладках, которые не исправлены после нескольких наводящих вопросов преподавателя; обучающийся обнаружил полное незнание и непонимание изучаемого учебного материала или не смог ответить ни на один из поставленных вопросов по изучаемому материалу; 1 балл: выставляется при соблюдении следующих условий: отсутствуют ответы на большую часть вопросов, допущены грубые ошибки в определении понятий и при использовании основной терминологии; 0 баллов: отсутствуют ответы на все вопросы.</p>		
5	6	Текущий контроль	<p>Определение перемещений в упругих, статически определимых системах</p>	1	5	<p>5 баллов: выставляется при соблюдении следующих условий: полно раскрыл содержание материала в объеме, предусмотренном программой, содержанием лекции и учебником; изложил материал грамотным языком в определенной логической последовательности, точно используя специализированную терминологию и символику; показал умение иллюстрировать теоретические</p>	экзамен

					<p>положения конкретными примерами, применять их в новой ситуации при выполнении практического задания; продемонстрировал усвоение ранее изученных сопутствующих вопросов, сформированность и устойчивость используемых при ответе умений и навыков; отвечал самостоятельно без наводящих вопросов преподавателя. Возможны одна-две неточности при освещении второстепенных вопросов или в выкладках, которые обучающийся легко исправил по замечанию преподавателя. 4 балла: ответ удовлетворяет в основном требованиям на оценку «5», но при этом имеет один из недостатков: в изложении допущены небольшие пробелы, не исказившие логического и информационного содержания ответа; допущены один-два недочета при освещении основного содержания ответа, исправленные по замечанию преподавателя; допущены ошибка или более двух недочетов при освещении второстепенных вопросов или в выкладках, легко исправленные по замечанию преподавателя. 3 балла: выставляется при соблюдении следующих условий: неполно или непоследовательно раскрыто содержание материала, но показано общее понимание вопроса и продемонстрированы умения, достаточные для дальнейшего усвоения программного материала, имелись затруднения или допущены ошибки в определении понятий, использовании терминологии и выкладках, исправленные после нескольких наводящих вопросов преподавателя; обучающийся не справился с применением теории в новой ситуации при выполнении практического задания, но выполнил задания обязательного уровня сложности по данной теме; при знании теоретического материала выявлена недостаточная сформированность основных умений и навыков. 2 балла: выставляется при соблюдении следующих условий: не раскрыто основное содержание учебного материала; обнаружено незнание или непонимание обучающимся большей или наиболее важной части учебного</p>	
--	--	--	--	--	---	--

						<p>материала; допущены ошибки в определении понятий, при использовании терминологии и иных выкладках, которые не исправлены после нескольких наводящих вопросов преподавателя; обучающийся обнаружил полное незнание и непонимание изучаемого учебного материала или не смог ответить ни на один из поставленных вопросов по изучаемому материалу; 1 балл: выставляется при соблюдении следующих условий: отсутствуют ответы на большую часть вопросов, допущены грубые ошибки в определении понятий и при использовании основной терминологии; 0 баллов: отсутствуют ответы на все вопросы.</p>	
6	6	Промежуточная аттестация	Все разделы	-	100	<p>При оценивании результатов учебной деятельности по дисциплине используется балльно-рейтинговая система оценивания результатов учебной деятельности обучающихся (утверждена приказом ректора от 24.05.2019 г. № 179 в ред. от 10.03.2022).</p> <p>На аттестационном мероприятии (экзамен) проводится оценивание учебной деятельности обучающихся по дисциплине на основе полученных оценок за контрольно-рейтинговые мероприятия текущего контроля. Индивидуальный рейтинг обучающегося является основанием для выставления оценки по промежуточной аттестации. Рейтинг обучающегося по дисциплине определяется только по результатам текущего контроля. Студент вправе пройти контрольное мероприятие в рамках промежуточной аттестации для улучшения своего рейтинга</p> <p>Оценка 5: рейтинг обучающегося за мероприятия в промежутке 85% - 100%. Оценка 4: рейтинг обучающегося за мероприятия в промежутке 73% - 84%, Оценка 3: рейтинг обучающегося за мероприятия в промежутке 60% - 72% Оценка 2: рейтинг обучающегося за мероприятие менее 60%.</p>	экзамен

6.2. Процедура проведения, критерии оценивания

Вид промежуточной аттестации	Процедура проведения	Критерии оценивания
экзамен	<p>При оценивании результатов учебной деятельности по дисциплине используется балльно-рейтинговая система оценивания результатов учебной деятельности обучающихся (утверждена приказом ректора от 24.05.2019 г. № 179 в ред. от 10.03.2022). На аттестационном мероприятии (экзамен) проводится оценивание учебной деятельности обучающихся по дисциплине на основе полученных оценок за контрольно-рейтинговые мероприятия текущего контроля.</p> <p>Индивидуальный рейтинг обучающегося является основанием для выставления оценки по промежуточной аттестации.</p> <p>Рейтинг обучающегося по дисциплине определяется только по результатам текущего контроля. Студент вправе пройти контрольное мероприятие в рамках промежуточной аттестации для улучшения своего рейтинга</p>	В соответствии с пп. 2.5, 2.6 Положения

6.3. Паспорт фонда оценочных средств

Компетенции	Результаты обучения	№ КМ					
		1	2	3	4	5	6
ПК-8	Знает: основные понятия, законы, методы механики деформируемого тела; основные понятия линейно- деформируемых систем и методы расчёта стержневых систем	+	+				+
ПК-8	Умеет: применять методы математики, сопротивления материалов и строительной механики при расчете зданий, сооружений и отдельных конструкций; составлять расчётную схему конструкции, выбирать метод расчёта статически неопределимой системы и выполнять расчёт зданий, сооружений и отдельных конструкций, используя отечественный и зарубежный опыт		+	+	+		+
ПК-8	Имеет практический опыт: в использовании нормативной и технической литературой в процессе проектирования					+	+

Типовые контрольные задания по каждому мероприятию находятся в приложениях.

7. Учебно-методическое и информационное обеспечение дисциплины

Печатная учебно-методическая документация

а) основная литература:

Не предусмотрена

б) дополнительная литература:

1. Дарков, А.В. Строительная механика [Текст]: учебник / А. В. Дарков, Н.Н.Шапошников.- 12-е изд., стер. – СПб.: Лань, 2010.- 656с.: ил. – ISBN 978-5-8114-0576-3.
2. Константинов, И.А. Строительная механика [Текст]:учебник / И.А. Конмтантинов, В.В. Лалин, И.И. Лалина. - М.:Прспект, 2011. - 432 с. - ISBN 978-5-392-01474-3.

в) отечественные и зарубежные журналы по дисциплине, имеющиеся в библиотеке:

1. Промышленное и гражданское строительство

г) методические указания для студентов по освоению дисциплины:

1. МУ для выполнения самостоятельной работы

из них: учебно-методическое обеспечение самостоятельной работы студента:

1. МУ для выполнения самостоятельной работы

Электронная учебно-методическая документация

№	Вид литературы	Наименование ресурса в электронной форме	Библиографическое описание
1	Основная литература	Образовательная платформа Юрайт	Смирнов, В. А. Строительная механика : учебник для вузов / В. А. Смирнов, А. С. Городецкий ; под ред. В. А. Смирнова. — 2-е изд., перераб. и доп. — Москва : Издательство Юрайт, 2023. — 423 с. — URL: https://urait.ru/bcode/510684
2	Основная литература	Электронно-библиотечная система издательства Лань	Шапошников, Н. Н. Строительная механика : учебник / Н. Н. Шапошников, Р. Х. Кристалинский, А. В. Дарков. — 14-е изд., стер. — Санкт-Петербург : Лань, 2022. — 692 с. — URL: https://e.lanbook.com/book/212861
3	Дополнительная литература	Электронно-библиотечная система издательства Лань	Кондратенко, В. Е. Строительная механика : учебник / В. Е. Кондратенко, С. М. Горбатюк, В. В. Девятьярова. — Москва : МИСИС, 2019. — 192 с. — ISBN 978-5-907226-27-2. — URL: https://e.lanbook.com/book/129010
4	Дополнительная литература	Электронно-библиотечная система издательства Лань	Васильков, Г. В. Строительная механика. Динамика и устойчивость сооружений : учебное пособие / Г. В. Васильков, З. В. Буйко. — Санкт-Петербург : Лань, 2022. — 256 с. — URL: https://e.lanbook.com/book/211133
5	Дополнительная литература	Электронно-библиотечная система издательства Лань	Кузьмин, Л. Ю. Строительная механика : учебное пособие / Л. Ю. Кузьмин, В. Н. Сергиенко. — 2-е изд., испр. и доп. — Санкт-Петербург : Лань, 2022. — 296 с. — URL: https://e.lanbook.com/book/212384
6	Дополнительная литература	Электронно-библиотечная система Znanium.com	Трушин, С. И. Строительная механика: метод конечных элементов : учеб. пособие / С.И. Трушин. — Москва : ИНФРА-М, 2019. — 305 с. - URL: https://znanium.com/read?id=342533

Перечень используемого программного обеспечения:

Нет

Перечень используемых профессиональных баз данных и информационных справочных систем:

1. -Консультант Плюс (Нижевартовск)(31.12.2024)

8. Материально-техническое обеспечение дисциплины

Вид занятий	№ ауд.	Основное оборудование, стенды, макеты, компьютерная техника, предустановленное программное обеспечение, используемое для различных видов занятий
Практические		- комплект мебели по количеству обучающихся; - технические средства

занятия и семинары	обучения: - настенный экран для проектора Lumien Master Control - монитор Acer AL 1717 FS - мультимедиа - проектор - рабочая станция Intel Pentium 4 Core 2 Duo 1.8 Mhz.
Лекции	- комплект мебели по количеству обучающихся; - технические средства обучения: - настенный экран для проектора Lumien Master Control - монитор Acer AL 1717 FS - мультимедиа - проектор - рабочая станция Intel Pentium 4 Core 2 Duo 1.8 Mhz.