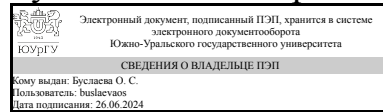


ЮЖНО-УРАЛЬСКИЙ ГОСУДАРСТВЕННЫЙ УНИВЕРСИТЕТ

УТВЕРЖДАЮ:
Руководитель направления



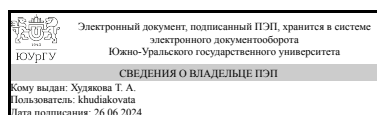
О. С. Буслаева

РАБОЧАЯ ПРОГРАММА

дисциплины 1.Ф.06 Технологии программирования
для направления 09.03.02 Информационные системы и технологии
уровень Бакалавриат
форма обучения очная
кафедра-разработчик Цифровая экономика и информационные технологии

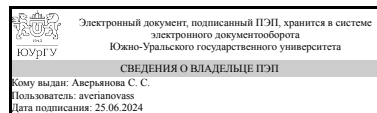
Рабочая программа составлена в соответствии с ФГОС ВО по направлению подготовки 09.03.02 Информационные системы и технологии, утверждённым приказом Минобрнауки от 19.09.2017 № 926

Зав.кафедрой разработчика,
Д.ЭКОН.Н., доц.



Т. А. Худякова

Разработчик программы,
старший преподаватель



С. С. Аверьянова

1. Цели и задачи дисциплины

Цель преподавания дисциплины – формирование у студентов логического мышления и практических навыков по алгоритмизации вычислительных процессов и программированию решений экономических, вычислительных и других задач, освоение основных принципов программирования и конструкций языка Java и прикладных аспектов их применения для решения профессиональных задач, обучение работе с научно-технической литературой и документацией по языку программирования. Задачи изучения и преподавания дисциплины: - развитие у обучающихся алгоритмического мышления; - формирование навыков реализации различных алгоритмов на высокоуровневом языке программирования, автоматизации задач по сбору и обработке данных; - формирование умений самостоятельного создания и использования различных структур данных на высокоуровневом языке; - совершенствование и углубление навыков объектно-ориентированного и функционального программирования; - изучение основных конструкций языка программирования Java; - развитие умений разработки эффективных алгоритмов и программ на основе языка программирования Java; - применение знаний к решению прикладных задач.

Краткое содержание дисциплины

Необходимость изучения дисциплины «Технологии программирования» обусловлена высокой степенью ее актуальности. Дисциплина «Технологии программирования» формирует базовые знания, умения и навыки студентов по алгоритмизации, концепции типов данных и языков программирования, применению технологий программирования, работе с документацией, что позволит будущим бакалаврам интенсифицировать и повысить качество обучения на всех ступенях системы образования. Дисциплина «Технологии программирования» нацелена на формирование у студентов практических навыков использования высокоуровневого языка программирования для решения профессиональных задач. Основные разделы, рассматриваемые в ходе изучения курса: Раздел 1. Введение в язык программирования Java. Управление потоком выполнения. Раздел 2. Работа с данными. Массивы. Методы, функции, процедуры. Раздел 3. Общее представление об объектно-ориентированном программировании в Java. Обработка исключений и управление потоками. Раздел 4. Работа с файлами и строками. Коллекции и функциональное программирование. Раздел 5. Работа с файлами и строками. Коллекции и функциональное программирование. Раздел 6. Документирование и тестирование приложений.

2. Компетенции обучающегося, формируемые в результате освоения дисциплины

Планируемые результаты освоения ОП ВО (компетенции)	Планируемые результаты обучения по дисциплине
ПК-3 Способен оценивать качество программного обеспечения, в том числе проведение тестирования и исследование результатов.	Знает: типы данных, используемые в языках программирования, правила документирования текстов программных модулей, интегрированную среду разработки приложений Умеет: подбирать данные для проведения предварительного тестирования, проектировать и

	разрабатывать логику приложений с помощью процедур обработки событий, разрабатывать визуальный интерфейс пользователя Имеет практический опыт: отладки программных модулей, использования инструментов представления методических материалов, использования инструментальных средств разработки
ПК-4 Способен выполнять работы по созданию (модификации), проектированию и сопровождению информационных систем	Знает: современные инструментальные средства и технологии программирования для разработки компонентов аппаратно-программных комплексов и баз данных Умеет: ставить задачу и разрабатывать алгоритм ее решения, использовать прикладные системы программирования, разрабатывать основные программные документы Имеет практический опыт: разработки и отладки программ на языках программирования высокого уровня
ПК-8 Способен выполнять логическую и функциональную работу по созданию комплекса программ.	Знает: методологии разработки программного обеспечения и технологии программирования; методы и средства проектирования программных интерфейсов Умеет: выполнять логическую и функциональную проработку программного обеспечения Имеет практический опыт: согласования требований к программному обеспечению с заинтересованными сторонами, оценки и согласования сроков выполнения поставленных задач

3. Место дисциплины в структуре ОП ВО

Перечень предшествующих дисциплин, видов работ учебного плана	Перечень последующих дисциплин, видов работ
1.Ф.20 Информационный анализ систем управления, 1.Ф.07 Построение моделей бизнес-процессов	1.Ф.11 Управление ИТ-инфраструктурой, 1.Ф.05 Информационные системы управленческого учета, 1.Ф.15 Проектирование информационных систем, 1.Ф.16 Управление жизненным циклом информационных систем, 1.Ф.09 Предметно-ориентированные языки программирования, 1.Ф.17 Информационная безопасность, 1.Ф.14 Методы и технологии разработки информационных систем, 1.Ф.03 Интеллектуальные системы и технологии, Производственная практика (ориентированная, цифровая) (6 семестр)

Требования к «входным» знаниям, умениям, навыкам студента, необходимым при освоении данной дисциплины и приобретенным в результате освоения предшествующих дисциплин:

Дисциплина	Требования
1.Ф.20 Информационный анализ систем управления	<p>Знает: разрабатывать миссию и стратегию фирмы в процессе внутрифирменного целеполагания; методы анализа и моделирования бизнес-процессов; , методы анализа и моделирования бизнес-процессов, средства моделирования бизнес-процессов, принципы и методы реинжиниринга бизнес-процессов Умеет: систематизировать и обобщать информацию, организовывать и проводить исследования в области экономики и управления; моделировать, анализировать и совершенствовать бизнес-процессы;, анализировать исходную информацию для проектирования IT-архитектуры; разрабатывать документы по IT-архитектуре предприятия, систематизировать и обобщать информацию; проводить обследование предприятия; ранжировать бизнес-процессы Имеет практический опыт: методами анализа и диагностики внутрифирменного и внешнего окружения; методами прогнозирования развития социально-экономических систем, методами разработки и совершенствования архитектуры предприятия;, документирования IT-архитектуры в соответствии с регламентом организации; анализировать и документировать требования к ИС, описания бизнес-процессов, документирования и согласования бизнес-процессов с заказчиками</p>
1.Ф.07 Построение моделей бизнес-процессов	<p>Знает: Технологии, методы и инструментальные средства совершенствования бизнес-процессов; принципы построения, структуру и технологию использования CASE-средств для анализа бизнес-процессов; последовательность построения и анализа моделей бизнес-процессов на основе реализации современных концепций управления и информационных технологий; основные бизнес-процессы в организации., последовательность построения и анализа моделей бизнес-процессов на основе реализации современных концепций управления и информационных технологий. Методологии моделирования бизнес-процессов. Умеет: Проводить предпроектное обследование объекта проектирования, системный анализ предметной области, их взаимосвязей., строить описание бизнес-систем в виде формальных моделей. Имеет практический опыт: Построения и анализа моделей бизнес-процессов на основе реализации современных концепций управления и информационных технологий., использования инструментальные средства моделирования бизнес-процессов.</p>

4. Объём и виды учебной работы

Общая трудоемкость дисциплины составляет 4 з.е., 144 ч., 74,5 ч. контактной работы

Вид учебной работы	Всего часов	Распределение по семестрам в часах	
		Номер семестра	
		4	
Общая трудоёмкость дисциплины	144	144	
<i>Аудиторные занятия:</i>	64	64	
Лекции (Л)	32	32	
Практические занятия, семинары и (или) другие виды аудиторных занятий (ПЗ)	32	32	
Лабораторные работы (ЛР)	0	0	
<i>Самостоятельная работа (СРС)</i>	69,5	69,5	
Подготовка к текущей аттестации	49,5	49,5	
Подготовка к промежуточной аттестации (экзамену)	20	20	
Консультации и промежуточная аттестация	10,5	10,5	
Вид контроля (зачет, диф.зачет, экзамен)	-	экзамен	

5. Содержание дисциплины

№ раздела	Наименование разделов дисциплины	Объем аудиторных занятий по видам в часах			
		Всего	Л	ПЗ	ЛР
1	Введение в язык программирования Java. Управление потоком выполнения	8	4	4	0
2	Работа с данными. Массивы. Методы, функции, процедуры	8	4	4	0
3	Общее представление об объектно-ориентированном программировании в Java. Обработка исключений и управление потоками	12	6	6	0
4	Работа с файлами и строками. Коллекции и функциональное программирование	12	6	6	0
5	Внутренние и вложенные классы, аннотации. Локализация и сетевое взаимодействие	16	8	8	0
6	Документирование и тестирование приложений	8	4	4	0

5.1. Лекции

№ лекции	№ раздела	Наименование или краткое содержание лекционного занятия	Кол-во часов
1	1	Базовые понятия языка программирования Java. Основные типы данных, переменные и константы. Идентификаторы. Ввод и вывод данных	2
2	1	Логические выражения. Операторы условия if, switch. Операторы циклов for, while, do-while. Тернарный оператор условия. Оператор break	2
3	2	Понятие массива. Многомерные массивы. Хранение массивов в памяти. Доступ к элементам массива. Цикл for-each для массива	2
4	2	Методы, функции и процедуры. Создание и вызов методов. Перегрузка методов. Рекурсивные функции. Понятие сигнатуры функции	2
5	3	Понятие класса. Структурные элементы класса. Создание классов и объектов.	2

		Конструкторы. Модификаторы доступа. Интерфейсы. Инкапсуляция и наследование	
6	3	Исключения. Генерация и обработка исключений. Конструкция try-catch-finally. Создание собственных исключений. Работа с несколькими блоками catch	2
7	3	Работа с потоками: объявление потоков, синхронизация, передача сообщений между потоками. Использование Callable и Future. ExecutorService и управление пулом потоков	2
8	4	Чтение и запись текстовых файлов. Копирование файлов. Работа с двоичными файлами. Строки. Основные методы работы со строками. Регулярные выражения. Квантификаторы	2
9	4	Обобщенные классы и методы. Основные коллекции (ArrayList, HashMap, HashSet, LinkedList). Итерация по коллекциям. Сравнение производительности коллекций	2
10	4	Элементы функционального программирования. Лямбда-выражения и функциональные интерфейсы. Stream API. Основные методы Stream API. Создание и использование функциональных интерфейсов	2
11	5	Внутренние, локальные и анонимные классы. Использование локальных классов внутри методов. Создание и применение анонимных классов. Лямбда-выражения	2
12	5	Создание и использование аннотаций. Стандартные аннотации. Рефлексия для чтения аннотаций. Применение аннотаций для валидации данных	2
13	5	Интернационализация и локализация приложений. Класс Locale. Чтение и использование ресурсов для различных локалей. Форматирование данных в зависимости от локали	2
14	5	Основы сетевого взаимодействия. Создание клиента и сервера с использованием сокетов. Обмен сообщениями между клиентом и сервером. Загрузка данных с веб-страницы	2
15	6	Стандарт документации классов JavaDoc. Генерация документации с использованием JavaDoc. Создание HTML-документации. Настройка шаблонов и стилей для документации	2
16	6	Особенности тестирования приложений. Виды тестирования. Юнит-тесты с использованием JUnit. Тестирование исключений и граничных условий. Интеграционное тестирование приложения	2

5.2. Практические занятия, семинары

№ занятия	№ раздела	Наименование или краткое содержание практического занятия, семинара	Кол-во часов
1	1	Установка JDK и настройка среды разработки. Создание и запуск первой программы. Основные типы данных в Java. Переменные и константы. Ввод и вывод данных с использованием Scanner и System.out	2
2	1	Логические выражения. Операторы условия if, switch. Операторы циклов for, while, do-while. Тернарный оператор условия. Оператор break	2
3	2	Создание одномерного массива и выполнение операций (добавление, удаление, обновление элементов). Создание и работа с двумерными массивами (матрицами). Сортировка массива	2
4	2	Создание и вызов простых методов. Передача аргументов в методы и возвращение значений. Перегрузка методов (overloading). Рекурсивные функции	2
5	3	Создание классов и объектов. Использование модификаторов доступа (public, private, protected). Создание и реализация интерфейсов. Пример	2

		реализации инкапсуляции и наследования	
6	3	Создание программы, которая генерирует и обрабатывает исключения (try-catch-finally). Создание собственных исключений. Использование throws для указания возможных исключений. Работа с несколькими блоками catch	2
7	3	Создание и запуск потоков с использованием Thread и Runnable. Использование Callable и Future для выполнения задач с возвращаемым результатом. Синхронизация потоков	2
8	4	Чтение и запись данных в файл. Работа с двоичными файлами. Основные методы класса String. Использование StringBuilder и StringBuffer для манипуляции строками. Разбор и форматирование строк с использованием регулярных выражений	2
9	4	Создание и использование обобщенных классов и методов. Основные коллекции в Java: ArrayList, HashMap, HashSet, LinkedList. Итерация по коллекциям с использованием Iterator и for-each	2
10	4	Использование лямбда-выражений и функциональных интерфейсов. Применение Stream API для обработки коллекций. Основные методы Stream API: filter, map, reduce, collect	2
11	5	Создание и использование внутренних классов. Пример использования локальных классов внутри метода. Создание и применение анонимных классов. Применение лямбда-выражений вместо анонимных классов	2
12	5	Пример использования стандартных аннотаций (@Override, @Deprecated, @SuppressWarnings). Создание и использование собственных аннотаций. Применение аннотаций для валидации данных	2
13	5	Использование класса Locale для настройки локализации. Чтение и использование ресурсов для различных локалей (ResourceBundle). Форматирование текста, дат и валют в зависимости от локали	2
14	5	Создание простого клиента и сервера с использованием сокетов (Socket). Обмен сообщениями между клиентом и сервером. Пример загрузки данных с веб-страницы	2
15	6	Написание комментариев в стиле JavaDoc для классов, методов и полей. Генерация документации. Пример создания HTML-документации для проекта. Настройка шаблонов и стилей для документации	2
16	6	Создание и выполнение юнит-тестов с использованием JUnit. Тестирование исключений и граничных условий. Пример интеграционного тестирования приложения	2

5.3. Лабораторные работы

Не предусмотрены

5.4. Самостоятельная работа студента

Выполнение СРС			
Подвид СРС	Список литературы (с указанием разделов, глав, страниц) / ссылка на ресурс	Семестр	Кол-во часов
Подготовка к текущей аттестации	ЭУМД, осн. литература 1 (стр. 4-100), осн. литература 2 (стр. 8-65), доп. литература 3 (стр. 10-78, 164-225), доп. литература 4 (стр. 7-111), метод. литература 6 (стр. 3-67), метод. литература 7 (стр. 4-32)	4	49,5
Подготовка к промежуточной аттестации	ЭУМД, осн. литература 1 (стр. 1-100),	4	20

(экзамену)	осн. литература 2 (стр. 8-65), метод. литература 6 (стр. 3-67), метод. литература 7 (стр. 4-32)		
------------	---	--	--

6. Фонд оценочных средств для проведения текущего контроля успеваемости, промежуточной аттестации

Контроль качества освоения образовательной программы осуществляется в соответствии с Положением о балльно-рейтинговой системе оценивания результатов учебной деятельности обучающихся.

6.1. Контрольные мероприятия (КМ)

№ КМ	Се-местр	Вид контроля	Название контрольного мероприятия	Вес	Макс. балл	Порядок начисления баллов	Учитывается в ПА
1	4	Текущий контроль	Итоговый тест	0,2	20	В процессе прохождения разделов курса проводится текущее тестирование с целью оценки остаточных знаний по теоретической подготовке. Контрольная точка проводится на последнем лекционном занятии после изучения разделов курса. Продолжительность тестирования – 25 минут. Контрольная точка содержит 20 тестовых заданий по теоретическому материалу, рассмотренному на лекционных занятиях. Контроль осуществляется с помощью портала Электронный ЮУрГУ (мобильная версия). Правильный ответ на тестовое задание соответствует 1 баллу. Неправильный ответ на тестовое задание соответствует 0 баллов. Максимальная оценка за каждое тестовое задание составляет 1 балл.	экзамен
2	4	Текущий контроль	Практическая работа 1	0,05	5	В процессе проведения практических занятий и семинаров осуществляется контроль выполнения заданий и самостоятельной работы студента. Решение практических задач осуществляется с целью проверки уровня знаний, умений, владений, понимания студентом основных методов и законов изучаемой теории при решении конкретных практических задач, умения применять на практике полученные знания. Студенту выдаются задания, которые он выполняет на персональном компьютере и загружает в электронную среду (ЮУрГУ 2.0). Время, отводимое на задания (на	экзамен

					каждую практическую работу) – 90 мин. Контроль осуществляется в форме проверки выполнения выданных практических заданий. Студент должен продемонстрировать выполненные задания практических работ и ответить на 3 контрольных вопроса из списка контрольных вопросов, приводимых в конце каждой практической работы. Каждая практическая работа оценивается от 0 до 5 баллов следующим образом: 5 баллов – в целом верно выполнены (по технологии) и оформлены от 85% до 100% заданий практической работы, содержится не более двух ошибок, даны ответы на контрольные вопросы; 4 балла – в целом верно выполнены (по технологии) и оформлены от 70% до 84% заданий практической работы, содержится не более двух ошибок, даны ответы на контрольные вопросы; 3 балла – в целом верно выполнены (по технологии) и оформлены от 55% до 69% заданий практической работы, содержится не более двух ошибок, даны ответы на контрольные вопросы; 2 балла – в целом верно выполнены (по технологии) и оформлены от 40% до 54% заданий практической работы, содержится не более двух ошибок, даны ответы на контрольные вопросы; 1 балл – в целом верно выполнены (по технологии) и оформлены от 25% до 39% заданий практической работы, содержится не более двух ошибок, даны ответы на контрольные вопросы; 0 баллов – выполнено менее 24% заданий практической работы и/или не даны ответы на вопросы.		
3	4	Текущий контроль	Практическая работа 2	0,05	5	В процессе проведения практических занятий и семинаров осуществляется контроль выполнения заданий и самостоятельной работы студента. Решение практических задач осуществляется с целью проверки уровня знаний, умений, владений, понимания студентом основных методов и законов изучаемой теории при решении конкретных практических задач, умения применять на практике полученные знания. Студенту выдаются задания, которые он выполняет на персональном компьютере и загружает в электронную среду (ЮУрГУ 2.0).	экзамен

					<p>Время, отводимое на задания (на каждую практическую работу) – 90 мин. Контроль осуществляется в форме проверки выполнения выданных практических заданий. Студент должен продемонстрировать выполненные задания практических работ и ответить на 3 контрольных вопроса из списка контрольных вопросов, приводимых в конце каждой практической работы. Каждая практическая работа оценивается от 0 до 5 баллов следующим образом: 5 баллов – в целом верно выполнены (по технологии) и оформлены от 85% до 100% заданий практической работы, содержится не более двух ошибок, даны ответы на контрольные вопросы; 4 балла – в целом верно выполнены (по технологии) и оформлены от 70% до 84% заданий практической работы, содержится не более двух ошибок, даны ответы на контрольные вопросы; 3 балла – в целом верно выполнены (по технологии) и оформлены от 55% до 69% заданий практической работы, содержится не более двух ошибок, даны ответы на контрольные вопросы; 2 балла – в целом верно выполнены (по технологии) и оформлены от 40% до 54% заданий практической работы, содержится не более двух ошибок, даны ответы на контрольные вопросы; 1 балл – в целом верно выполнены (по технологии) и оформлены от 25% до 39% заданий практической работы, содержится не более двух ошибок, даны ответы на контрольные вопросы; 0 баллов – выполнено менее 24% заданий практической работы и/или не даны ответы на вопросы.</p>		
4	4	Текущий контроль	Практическая работа 3	0,05	5	<p>В процессе проведения практических занятий и семинаров осуществляется контроль выполнения заданий и самостоятельной работы студента. Решение практических задач осуществляется с целью проверки уровня знаний, умений, владений, понимания студентом основных методов и законов изучаемой теории при решении конкретных практических задач, умения применять на практике полученные знания. Студенту выдаются задания, которые он выполняет на персональном компьютере и загружает</p>	экзамен

					<p>в электронную среду (ЮУрГУ 2.0). Время, отводимое на задания (на каждую практическую работу) – 90 мин. Контроль осуществляется в форме проверки выполнения выданных практических заданий. Студент должен продемонстрировать выполненные задания практических работ и ответить на 3 контрольных вопроса из списка контрольных вопросов, приводимых в конце каждой практической работы. Каждая практическая работа оценивается от 0 до 5 баллов следующим образом: 5 баллов – в целом верно выполнены (по технологии) и оформлены от 85% до 100% заданий практической работы, содержится не более двух ошибок, даны ответы на контрольные вопросы; 4 балла – в целом верно выполнены (по технологии) и оформлены от 70% до 84% заданий практической работы, содержится не более двух ошибок, даны ответы на контрольные вопросы; 3 балла – в целом верно выполнены (по технологии) и оформлены от 55% до 69% заданий практической работы, содержится не более двух ошибок, даны ответы на контрольные вопросы; 2 балла – в целом верно выполнены (по технологии) и оформлены от 40% до 54% заданий практической работы, содержится не более двух ошибок, даны ответы на контрольные вопросы; 1 балл – в целом верно выполнены (по технологии) и оформлены от 25% до 39% заданий практической работы, содержится не более двух ошибок, даны ответы на контрольные вопросы; 0 баллов – выполнено менее 24% заданий практической работы и/или не даны ответы на вопросы.</p>		
5	4	Текущий контроль	Практическая работа 4	0,05	5	<p>В процессе проведения практических занятий и семинаров осуществляется контроль выполнения заданий и самостоятельной работы студента. Решение практических задач осуществляется с целью проверки уровня знаний, умений, владений, понимания студентом основных методов и законов изучаемой теории при решении конкретных практических задач, умения применять на практике полученные знания. Студенту выдаются задания, которые он выполняет на</p>	экзамен

					<p>персональном компьютере и загружает в электронную среду (ЮУрГУ 2.0). Время, отводимое на задания (на каждую практическую работу) – 90 мин. Контроль осуществляется в форме проверки выполнения выданных практических заданий. Студент должен продемонстрировать выполненные задания практических работ и ответить на 3 контрольных вопроса из списка контрольных вопросов, приводимых в конце каждой практической работы. Каждая практическая работа оценивается от 0 до 5 баллов следующим образом: 5 баллов – в целом верно выполнены (по технологии) и оформлены от 85% до 100% заданий практической работы, содержится не более двух ошибок, даны ответы на контрольные вопросы; 4 балла – в целом верно выполнены (по технологии) и оформлены от 70% до 84% заданий практической работы, содержится не более двух ошибок, даны ответы на контрольные вопросы; 3 балла – в целом верно выполнены (по технологии) и оформлены от 55% до 69% заданий практической работы, содержится не более двух ошибок, даны ответы на контрольные вопросы; 2 балла – в целом верно выполнены (по технологии) и оформлены от 40% до 54% заданий практической работы, содержится не более двух ошибок, даны ответы на контрольные вопросы; 1 балл – в целом верно выполнены (по технологии) и оформлены от 25% до 39% заданий практической работы, содержится не более двух ошибок, даны ответы на контрольные вопросы; 0 баллов – выполнено менее 24% заданий практической работы и/или не даны ответы на вопросы.</p>		
6	4	Текущий контроль	Практическая работа 5	0,05	5	<p>В процессе проведения практических занятий и семинаров осуществляется контроль выполнения заданий и самостоятельной работы студента. Решение практических задач осуществляется с целью проверки уровня знаний, умений, владений, понимания студентом основных методов и законов изучаемой теории при решении конкретных практических задач, умения применять на практике полученные знания. Студенту выдаются задания,</p>	экзамен

					<p>которые он выполняет на персональном компьютере и загружает в электронную среду (ЮУрГУ 2.0). Время, отводимое на задания (на каждую практическую работу) – 90 мин. Контроль осуществляется в форме проверки выполнения выданных практических заданий. Студент должен продемонстрировать выполненные задания практических работ и ответить на 3 контрольных вопроса из списка контрольных вопросов, приводимых в конце каждой практической работы. Каждая практическая работа оценивается от 0 до 5 баллов следующим образом: 5 баллов – в целом верно выполнены (по технологии) и оформлены от 85% до 100% заданий практической работы, содержится не более двух ошибок, даны ответы на контрольные вопросы; 4 балла – в целом верно выполнены (по технологии) и оформлены от 70% до 84% заданий практической работы, содержится не более двух ошибок, даны ответы на контрольные вопросы; 3 балла – в целом верно выполнены (по технологии) и оформлены от 55% до 69% заданий практической работы, содержится не более двух ошибок, даны ответы на контрольные вопросы; 2 балла – в целом верно выполнены (по технологии) и оформлены от 40% до 54% заданий практической работы, содержится не более двух ошибок, даны ответы на контрольные вопросы; 1 балл – в целом верно выполнены (по технологии) и оформлены от 25% до 39% заданий практической работы, содержится не более двух ошибок, даны ответы на контрольные вопросы; 0 баллов – выполнено менее 24% заданий практической работы и/или не даны ответы на вопросы.</p>		
7	4	Текущий контроль	Практическая работа 6	0,05	5	<p>В процессе проведения практических занятий и семинаров осуществляется контроль выполнения заданий и самостоятельной работы студента. Решение практических задач осуществляется с целью проверки уровня знаний, умений, владений, понимания студентом основных методов и законов изучаемой теории при решении конкретных практических задач, умения применять на практике полученные</p>	экзамен

					<p>знания. Студенту выдаются задания, которые он выполняет на персональном компьютере и загружает в электронную среду (ЮУрГУ 2.0). Время, отводимое на задания (на каждую практическую работу) – 90 мин. Контроль осуществляется в форме проверки выполнения выданных практических заданий. Студент должен продемонстрировать выполненные задания практических работ и ответить на 3 контрольных вопроса из списка контрольных вопросов, приводимых в конце каждой практической работы. Каждая практическая работа оценивается от 0 до 5 баллов следующим образом: 5 баллов – в целом верно выполнены (по технологии) и оформлены от 85% до 100% заданий практической работы, содержится не более двух ошибок, даны ответы на контрольные вопросы; 4 балла – в целом верно выполнены (по технологии) и оформлены от 70% до 84% заданий практической работы, содержится не более двух ошибок, даны ответы на контрольные вопросы; 3 балла – в целом верно выполнены (по технологии) и оформлены от 55% до 69% заданий практической работы, содержится не более двух ошибок, даны ответы на контрольные вопросы; 2 балла – в целом верно выполнены (по технологии) и оформлены от 40% до 54% заданий практической работы, содержится не более двух ошибок, даны ответы на контрольные вопросы; 1 балл – в целом верно выполнены (по технологии) и оформлены от 25% до 39% заданий практической работы, содержится не более двух ошибок, даны ответы на контрольные вопросы; 0 баллов – выполнено менее 24% заданий практической работы и/или не даны ответы на вопросы.</p>		
8	4	Текущий контроль	Практическая работа 7	0,05	5	<p>В процессе проведения практических занятий и семинаров осуществляется контроль выполнения заданий и самостоятельной работы студента. Решение практических задач осуществляется с целью проверки уровня знаний, умений, владений, понимания студентом основных методов и законов изучаемой теории при решении конкретных практических задач, умения</p>	экзамен

					<p>применять на практике полученные знания. Студенту выдаются задания, которые он выполняет на персональном компьютере и загружает в электронную среду (ЮУрГУ 2.0). Время, отводимое на задания (на каждую практическую работу) – 90 мин. Контроль осуществляется в форме проверки выполнения выданных практических заданий. Студент должен продемонстрировать выполненные задания практических работ и ответить на 3 контрольных вопроса из списка контрольных вопросов, приводимых в конце каждой практической работы. Каждая практическая работа оценивается от 0 до 5 баллов следующим образом: 5 баллов – в целом верно выполнены (по технологии) и оформлены от 85% до 100% заданий практической работы, содержится не более двух ошибок, даны ответы на контрольные вопросы; 4 балла – в целом верно выполнены (по технологии) и оформлены от 70% до 84% заданий практической работы, содержится не более двух ошибок, даны ответы на контрольные вопросы; 3 балла – в целом верно выполнены (по технологии) и оформлены от 55% до 69% заданий практической работы, содержится не более двух ошибок, даны ответы на контрольные вопросы; 2 балла – в целом верно выполнены (по технологии) и оформлены от 40% до 54% заданий практической работы, содержится не более двух ошибок, даны ответы на контрольные вопросы; 1 балл – в целом верно выполнены (по технологии) и оформлены от 25% до 39% заданий практической работы, содержится не более двух ошибок, даны ответы на контрольные вопросы; 0 баллов – выполнено менее 24% заданий практической работы и/или не даны ответы на вопросы.</p>		
9	4	Текущий контроль	Практическая работа 8	0,05	5	<p>В процессе проведения практических занятий и семинаров осуществляется контроль выполнения заданий и самостоятельной работы студента. Решение практических задач осуществляется с целью проверки уровня знаний, умений, владений, понимания студентом основных методов и законов изучаемой теории при решении конкретных</p>	экзамен

					<p>практических задач, умения применять на практике полученные знания. Студенту выдаются задания, которые он выполняет на персональном компьютере и загружает в электронную среду (ЮУрГУ 2.0). Время, отводимое на задания (на каждую практическую работу) – 90 мин. Контроль осуществляется в форме проверки выполнения выданных практических заданий. Студент должен продемонстрировать выполненные задания практических работ и ответить на 3 контрольных вопроса из списка контрольных вопросов, приводимых в конце каждой практической работы. Каждая практическая работа оценивается от 0 до 5 баллов следующим образом: 5 баллов – в целом верно выполнены (по технологии) и оформлены от 85% до 100% заданий практической работы, содержится не более двух ошибок, даны ответы на контрольные вопросы; 4 балла – в целом верно выполнены (по технологии) и оформлены от 70% до 84% заданий практической работы, содержится не более двух ошибок, даны ответы на контрольные вопросы; 3 балла – в целом верно выполнены (по технологии) и оформлены от 55% до 69% заданий практической работы, содержится не более двух ошибок, даны ответы на контрольные вопросы; 2 балла – в целом верно выполнены (по технологии) и оформлены от 40% до 54% заданий практической работы, содержится не более двух ошибок, даны ответы на контрольные вопросы; 1 балл – в целом верно выполнены (по технологии) и оформлены от 25% до 39% заданий практической работы, содержится не более двух ошибок, даны ответы на контрольные вопросы; 0 баллов – выполнено менее 24% заданий практической работы и/или не даны ответы на вопросы.</p>		
10	4	Текущий контроль	Практическая работа 9	0,05	5	<p>В процессе проведения практических занятий и семинаров осуществляется контроль выполнения заданий и самостоятельной работы студента. Решение практических задач осуществляется с целью проверки уровня знаний, умений, владений, понимания студентом основных методов и законов изучаемой теории</p>	экзамен

					<p>при решении конкретных практических задач, умения применять на практике полученные знания. Студенту выдаются задания, которые он выполняет на персональном компьютере и загружает в электронную среду (ЮУрГУ 2.0). Время, отводимое на задания (на каждую практическую работу) – 90 мин. Контроль осуществляется в форме проверки выполнения выданных практических заданий. Студент должен продемонстрировать выполненные задания практических работ и ответить на 3 контрольных вопроса из списка контрольных вопросов, приводимых в конце каждой практической работы. Каждая практическая работа оценивается от 0 до 5 баллов следующим образом: 5 баллов – в целом верно выполнены (по технологии) и оформлены от 85% до 100% заданий практической работы, содержится не более двух ошибок, даны ответы на контрольные вопросы; 4 балла – в целом верно выполнены (по технологии) и оформлены от 70% до 84% заданий практической работы, содержится не более двух ошибок, даны ответы на контрольные вопросы; 3 балла – в целом верно выполнены (по технологии) и оформлены от 55% до 69% заданий практической работы, содержится не более двух ошибок, даны ответы на контрольные вопросы; 2 балла – в целом верно выполнены (по технологии) и оформлены от 40% до 54% заданий практической работы, содержится не более двух ошибок, даны ответы на контрольные вопросы; 1 балл – в целом верно выполнены (по технологии) и оформлены от 25% до 39% заданий практической работы, содержится не более двух ошибок, даны ответы на контрольные вопросы; 0 баллов – выполнено менее 24% заданий практической работы и/или не даны ответы на вопросы.</p>		
11	4	Текущий контроль	Практическая работа 10	0,05	5	<p>В процессе проведения практических занятий и семинаров осуществляется контроль выполнения заданий и самостоятельной работы студента. Решение практических задач осуществляется с целью проверки уровня знаний, умений, владений, понимания студентом основных</p>	экзамен

					<p>методов и законов изучаемой теории при решении конкретных практических задач, умения применять на практике полученные знания. Студенту выдаются задания, которые он выполняет на персональном компьютере и загружает в электронную среду (ЮУрГУ 2.0). Время, отводимое на задания (на каждую практическую работу) – 90 мин. Контроль осуществляется в форме проверки выполнения выданных практических заданий. Студент должен продемонстрировать выполненные задания практических работ и ответить на 3 контрольных вопроса из списка контрольных вопросов, приводимых в конце каждой практической работы. Каждая практическая работа оценивается от 0 до 5 баллов следующим образом: 5 баллов – в целом верно выполнены (по технологии) и оформлены от 85% до 100% заданий практической работы, содержится не более двух ошибок, даны ответы на контрольные вопросы; 4 балла – в целом верно выполнены (по технологии) и оформлены от 70% до 84% заданий практической работы, содержится не более двух ошибок, даны ответы на контрольные вопросы; 3 балла – в целом верно выполнены (по технологии) и оформлены от 55% до 69% заданий практической работы, содержится не более двух ошибок, даны ответы на контрольные вопросы; 2 балла – в целом верно выполнены (по технологии) и оформлены от 40% до 54% заданий практической работы, содержится не более двух ошибок, даны ответы на контрольные вопросы; 1 балл – в целом верно выполнены (по технологии) и оформлены от 25% до 39% заданий практической работы, содержится не более двух ошибок, даны ответы на контрольные вопросы; 0 баллов – выполнено менее 24% заданий практической работы и/или не даны ответы на вопросы.</p>		
12	4	Текущий контроль	Практическая работа 11	0,05	5	<p>В процессе проведения практических занятий и семинаров осуществляется контроль выполнения заданий и самостоятельной работы студента. Решение практических задач осуществляется с целью проверки уровня знаний, умений, владений,</p>	экзамен

					<p>понимания студентом основных методов и законов изучаемой теории при решении конкретных практических задач, умения применять на практике полученные знания. Студенту выдаются задания, которые он выполняет на персональном компьютере и загружает в электронную среду (ЮУрГУ 2.0). Время, отводимое на задания (на каждую практическую работу) – 90 мин. Контроль осуществляется в форме проверки выполнения выданных практических заданий. Студент должен продемонстрировать выполненные задания практических работ и ответить на 3 контрольных вопроса из списка контрольных вопросов, приводимых в конце каждой практической работы. Каждая практическая работа оценивается от 0 до 5 баллов следующим образом: 5 баллов – в целом верно выполнены (по технологии) и оформлены от 85% до 100% заданий практической работы, содержится не более двух ошибок, даны ответы на контрольные вопросы; 4 балла – в целом верно выполнены (по технологии) и оформлены от 70% до 84% заданий практической работы, содержится не более двух ошибок, даны ответы на контрольные вопросы; 3 балла – в целом верно выполнены (по технологии) и оформлены от 55% до 69% заданий практической работы, содержится не более двух ошибок, даны ответы на контрольные вопросы; 2 балла – в целом верно выполнены (по технологии) и оформлены от 40% до 54% заданий практической работы, содержится не более двух ошибок, даны ответы на контрольные вопросы; 1 балл – в целом верно выполнены (по технологии) и оформлены от 25% до 39% заданий практической работы, содержится не более двух ошибок, даны ответы на контрольные вопросы; 0 баллов – выполнено менее 24% заданий практической работы и/или не даны ответы на вопросы.</p>		
13	4	Текущий контроль	Практическая работа 12	0,05	5	<p>В процессе проведения практических занятий и семинаров осуществляется контроль выполнения заданий и самостоятельной работы студента. Решение практических задач осуществляется с целью проверки</p>	экзамен

					<p>уровня знаний, умений, владений, понимания студентом основных методов и законов изучаемой теории при решении конкретных практических задач, умения применять на практике полученные знания. Студенту выдаются задания, которые он выполняет на персональном компьютере и загружает в электронную среду (ЮУрГУ 2.0). Время, отводимое на задания (на каждую практическую работу) – 90 мин. Контроль осуществляется в форме проверки выполнения выданных практических заданий. Студент должен продемонстрировать выполненные задания практических работ и ответить на 3 контрольных вопроса из списка контрольных вопросов, приводимых в конце каждой практической работы. Каждая практическая работа оценивается от 0 до 5 баллов следующим образом: 5 баллов – в целом верно выполнены (по технологии) и оформлены от 85% до 100% заданий практической работы, содержится не более двух ошибок, даны ответы на контрольные вопросы; 4 балла – в целом верно выполнены (по технологии) и оформлены от 70% до 84% заданий практической работы, содержится не более двух ошибок, даны ответы на контрольные вопросы; 3 балла – в целом верно выполнены (по технологии) и оформлены от 55% до 69% заданий практической работы, содержится не более двух ошибок, даны ответы на контрольные вопросы; 2 балла – в целом верно выполнены (по технологии) и оформлены от 40% до 54% заданий практической работы, содержится не более двух ошибок, даны ответы на контрольные вопросы; 1 балл – в целом верно выполнены (по технологии) и оформлены от 25% до 39% заданий практической работы, содержится не более двух ошибок, даны ответы на контрольные вопросы; 0 баллов – выполнено менее 24% заданий практической работы и/или не даны ответы на вопросы.</p>		
14	4	Текущий контроль	Практическая работа 13	0,05	5	<p>В процессе проведения практических занятий и семинаров осуществляется контроль выполнения заданий и самостоятельной работы студента. Решение практических задач</p>	экзамен

					<p>осуществляется с целью проверки уровня знаний, умений, владений, понимания студентом основных методов и законов изучаемой теории при решении конкретных практических задач, умения применять на практике полученные знания. Студенту выдаются задания, которые он выполняет на персональном компьютере и загружает в электронную среду (ЮУрГУ 2.0). Время, отводимое на задания (на каждую практическую работу) – 90 мин. Контроль осуществляется в форме проверки выполнения выданных практических заданий. Студент должен продемонстрировать выполненные задания практических работ и ответить на 3 контрольных вопроса из списка контрольных вопросов, приводимых в конце каждой практической работы. Каждая практическая работа оценивается от 0 до 5 баллов следующим образом: 5 баллов – в целом верно выполнены (по технологии) и оформлены от 85% до 100% заданий практической работы, содержится не более двух ошибок, даны ответы на контрольные вопросы; 4 балла – в целом верно выполнены (по технологии) и оформлены от 70% до 84% заданий практической работы, содержится не более двух ошибок, даны ответы на контрольные вопросы; 3 балла – в целом верно выполнены (по технологии) и оформлены от 55% до 69% заданий практической работы, содержится не более двух ошибок, даны ответы на контрольные вопросы; 2 балла – в целом верно выполнены (по технологии) и оформлены от 40% до 54% заданий практической работы, содержится не более двух ошибок, даны ответы на контрольные вопросы; 1 балл – в целом верно выполнены (по технологии) и оформлены от 25% до 39% заданий практической работы, содержится не более двух ошибок, даны ответы на контрольные вопросы; 0 баллов – выполнено менее 24% заданий практической работы и/или не даны ответы на вопросы.</p>		
15	4	Текущий контроль	Практическая работа 14	0,05	5	<p>В процессе проведения практических занятий и семинаров осуществляется контроль выполнения заданий и самостоятельной работы студента.</p>	экзамен

					<p>Решение практических задач осуществляется с целью проверки уровня знаний, умений, владений, понимания студентом основных методов и законов изучаемой теории при решении конкретных практических задач, умения применять на практике полученные знания. Студенту выдаются задания, которые он выполняет на персональном компьютере и загружает в электронную среду (ЮУрГУ 2.0). Время, отводимое на задания (на каждую практическую работу) – 90 мин. Контроль осуществляется в форме проверки выполнения выданных практических заданий. Студент должен продемонстрировать выполненные задания практических работ и ответить на 3 контрольных вопроса из списка контрольных вопросов, приводимых в конце каждой практической работы. Каждая практическая работа оценивается от 0 до 5 баллов следующим образом: 5 баллов – в целом верно выполнены (по технологии) и оформлены от 85% до 100% заданий практической работы, содержится не более двух ошибок, даны ответы на контрольные вопросы; 4 балла – в целом верно выполнены (по технологии) и оформлены от 70% до 84% заданий практической работы, содержится не более двух ошибок, даны ответы на контрольные вопросы; 3 балла – в целом верно выполнены (по технологии) и оформлены от 55% до 69% заданий практической работы, содержится не более двух ошибок, даны ответы на контрольные вопросы; 2 балла – в целом верно выполнены (по технологии) и оформлены от 40% до 54% заданий практической работы, содержится не более двух ошибок, даны ответы на контрольные вопросы; 1 балл – в целом верно выполнены (по технологии) и оформлены от 25% до 39% заданий практической работы, содержится не более двух ошибок, даны ответы на контрольные вопросы; 0 баллов – выполнено менее 24% заданий практической работы и/или не даны ответы на вопросы.</p>		
16	4	Текущий контроль	Практическая работа 15	0,05	5	<p>В процессе проведения практических занятий и семинаров осуществляется контроль выполнения заданий и</p>	экзамен

					<p>самостоятельной работы студента. Решение практических задач осуществляется с целью проверки уровня знаний, умений, владений, понимания студентом основных методов и законов изучаемой теории при решении конкретных практических задач, умения применять на практике полученные знания. Студенту выдаются задания, которые он выполняет на персональном компьютере и загружает в электронную среду (ЮУрГУ 2.0). Время, отводимое на задания (на каждую практическую работу) – 90 мин. Контроль осуществляется в форме проверки выполнения выданных практических заданий. Студент должен продемонстрировать выполненные задания практических работ и ответить на 3 контрольных вопроса из списка контрольных вопросов, приводимых в конце каждой практической работы. Каждая практическая работа оценивается от 0 до 5 баллов следующим образом: 5 баллов – в целом верно выполнены (по технологии) и оформлены от 85% до 100% заданий практической работы, содержится не более двух ошибок, даны ответы на контрольные вопросы; 4 балла – в целом верно выполнены (по технологии) и оформлены от 70% до 84% заданий практической работы, содержится не более двух ошибок, даны ответы на контрольные вопросы; 3 балла – в целом верно выполнены (по технологии) и оформлены от 55% до 69% заданий практической работы, содержится не более двух ошибок, даны ответы на контрольные вопросы; 2 балла – в целом верно выполнены (по технологии) и оформлены от 40% до 54% заданий практической работы, содержится не более двух ошибок, даны ответы на контрольные вопросы; 1 балл – в целом верно выполнены (по технологии) и оформлены от 25% до 39% заданий практической работы, содержится не более двух ошибок, даны ответы на контрольные вопросы; 0 баллов – выполнено менее 24% заданий практической работы и/или не даны ответы на вопросы.</p>	
17	4	Текущий контроль	Практическая работа 16	0,05	5	В процессе проведения практических занятий и семинаров осуществляется экзамен

					<p>контроль выполнения заданий и самостоятельной работы студента. Решение практических задач осуществляется с целью проверки уровня знаний, умений, владений, понимания студентом основных методов и законов изучаемой теории при решении конкретных практических задач, умения применять на практике полученные знания. Студенту выдаются задания, которые он выполняет на персональном компьютере и загружает в электронную среду (ЮУрГУ 2.0). Время, отводимое на задания (на каждую практическую работу) – 90 мин. Контроль осуществляется в форме проверки выполнения выданных практических заданий. Студент должен продемонстрировать выполненные задания практических работ и ответить на 3 контрольных вопроса из списка контрольных вопросов, приводимых в конце каждой практической работы. Каждая практическая работа оценивается от 0 до 5 баллов следующим образом: 5 баллов – в целом верно выполнены (по технологии) и оформлены от 85% до 100% заданий практической работы, содержится не более двух ошибок, даны ответы на контрольные вопросы; 4 балла – в целом верно выполнены (по технологии) и оформлены от 70% до 84% заданий практической работы, содержится не более двух ошибок, даны ответы на контрольные вопросы; 3 балла – в целом верно выполнены (по технологии) и оформлены от 55% до 69% заданий практической работы, содержится не более двух ошибок, даны ответы на контрольные вопросы; 2 балла – в целом верно выполнены (по технологии) и оформлены от 40% до 54% заданий практической работы, содержится не более двух ошибок, даны ответы на контрольные вопросы; 1 балл – в целом верно выполнены (по технологии) и оформлены от 25% до 39% заданий практической работы, содержится не более двух ошибок, даны ответы на контрольные вопросы; 0 баллов – выполнено менее 24% заданий практической работы и/или не даны ответы на вопросы.</p>		
18	4	Бонус	Бонусное задание	-	15	Студент представляет копии	экзамен

					документов, подтверждающие победу или участие в предметных олимпиадах по данной дисциплине. Максимально возможная величина бонус-рейтинга составляет +15%. +15% за победу в олимпиаде международного уровня по информатике; +10% за победу в олимпиаде российского уровня по информатике; +5% за победу в олимпиаде университетского уровня.		
19	4	Промежуточная аттестация	Контрольно-рейтинговые мероприятия промежуточной аттестации	-	40	<p>Компьютерный тест содержит 40 тестовых заданий, затрагивающих все разделы и позволяющих оценить сформированность компетенций. Шкала оценивания тестовых заданий: 1 балл – задание решено верно; 0 баллов – задание решено неверно. Продолжительность тестирования – 90 минут. Максимальное количество баллов, которое студент может набрать на контрольно-рейтинговых мероприятиях промежуточной аттестации, составляет 40 баллов. По результатам проверки экзаменационной работы и после подсчета суммы баллов, рассчитывается рейтинг обучающегося по промежуточной аттестации как процент набранных на экзамене баллов данным студентом от максимально возможных баллов за экзамен. Экзамен считается завершенным, если по совокупности баллов студент набрал не менее 60 % общего рейтинга обучающегося, в ином случае студент направляется на пересдачу. На экзамене происходит оценивание учебной деятельности обучающихся по дисциплине на основе полученных оценок за контрольно-рейтинговые мероприятия текущего контроля и промежуточной аттестации. Рейтинг обучающегося по дисциплине рассчитывается одним из двух возможных способов. Причем способ определения своего рейтинга выбирает студент. Первый способ (только по результатам работы студента в семестре): рейтинг обучающегося по дисциплине = текущий рейтинг + бонус-рейтинг. Второй способ (по результатам работы в семестре и оценки за экзаменационную работу): рейтинг обучающегося по дисциплине = $0,6 \cdot \text{текущий рейтинг} + 0,4 \cdot \text{рейтинг}$</p>	экзамен

						обучающегося по промежуточной аттестации + бонус-рейтинг.	
--	--	--	--	--	--	---	--

6.2. Процедура проведения, критерии оценивания

Вид промежуточной аттестации	Процедура проведения	Критерии оценивания
экзамен	<p>Рейтинг обучающегося по каждому мероприятию, проведенному в рамках текущего контроля, рассчитывается как процент набранных данным студентом баллов на контрольном мероприятии от максимально возможных баллов за данное мероприятие. Рейтинг обучающегося по текущему контролю определяется как средний рейтинг обучающегося по всем контрольно-рейтинговым мероприятиям с учетом их веса. Веса задаются преподавателем при планировании контрольно-рейтинговых мероприятий на текущий семестр.</p> <p>До выполнения контрольно-рейтинговых мероприятий промежуточной аттестации допускается студент, у которого $0,6 \cdot \text{текущий рейтинг} + \text{бонус-рейтинг} \geq 40$. При необходимости, добор баллов производится при пересдаче контрольных точек, а также другими способами, определенными преподавателем. График устанавливается преподавателем. Контрольно-рейтинговые мероприятия промежуточной аттестации включают одно мероприятие: компьютерное тестирование. Контрольное мероприятие промежуточной аттестации проводится во время сессионных недель. На экзамене происходит оценивание учебной деятельности обучающихся по дисциплине на основе полученных оценок за контрольно-рейтинговые мероприятия текущего контроля и промежуточной аттестации. Рейтинг обучающегося по дисциплине рассчитывается одним из двух возможных способов. Причем способ определения своего рейтинга выбирает студент. Первый способ (только по результатам работы студента в семестре): рейтинг обучающегося по дисциплине = текущий рейтинг + бонус-рейтинг. Второй способ (по результатам работы в семестре и оценки за экзаменационную работу): рейтинг обучающегося по дисциплине = $0,6 \cdot \text{текущий рейтинг} + 0,4 \cdot \text{рейтинг обучающегося по промежуточной аттестации} + \text{бонус-рейтинг}$. Итоговая оценка проставляется в ведомость, зачетную книжку, и, в конечном итоге, в приложение к диплому.</p>	В соответствии с пп. 2.5, 2.6 Положения

6.3. Паспорт фонда оценочных средств

Компетенции	Результаты обучения	№ КМ																		
		1	2	3	4	5	6	7	8	9	10	11	12	13	14	15	16	17	18	19
ПК-3	Знает: типы данных, используемые в языках программирования, правила документирования текстов программных модулей, интегрированную среду разработки приложений	+	+	+	+	+	+	+	+	+	+	+	+	+	+	+	+	+	+	+
ПК-3	Умеет: подбирать данные для проведения предварительного тестирования, проектировать и разрабатывать логику	+										+			+	+	+	+	+	+

080500 "Менеджмент" и 080100 "Экономика" / Ю. Н. Арсеньев, С. И. Шелобаев, Т. Ю. Давыдова. - М. : ЮНИТИ-ДАНА, 2006. - 447 с. : ил.

2. Панюкова Т. А. Проектирование программных средств : учеб. пособие по направлению "Приклад. математика и информатика" / Т. А. Панюкова. - М. : URSS : ЛИБРОКОМ, 2012. - 361 с.

3. Панюкова Т. А. Документирование программного обеспечения : В помощь техническому писателю : учеб. пособие по направлению "Прикладная математика и информатика" / Т. А. Панюкова. - М. : URSS : ЛИБРОКОМ, 2012. - 264 с.

в) отечественные и зарубежные журналы по дисциплине, имеющиеся в библиотеке:

1. Информационное общество науч.-информ. журн. Ин-т развития информац. общ-ва, Российск. инженер. акад. журнал. - М., 1997-

2. Информационные технологии и вычислительные системы ежекв. журн. Отд-ние нанотехнологий и информ. технологий РАН журнал. - М., 2009-

г) методические указания для студентов по освоению дисциплины:

1. Технологии программирования (Java): методические указания к самостоятельной работе студентов / сост. С.С. Аверьянова. – Челябинск, ЮУрГУ, 2024 (эл. курс)

из них: учебно-методическое обеспечение самостоятельной работы студента:

1. Технологии программирования (Java): методические указания к самостоятельной работе студентов / сост. С.С. Аверьянова. – Челябинск, ЮУрГУ, 2024 (эл. курс)

Электронная учебно-методическая документация

№	Вид литературы	Наименование ресурса в электронной форме	Библиографическое описание
1	Основная литература	Электронно-библиотечная система издательства Лань	Пономарчук, Ю. В. Программирование на языке Java : учебное пособие / Ю. В. Пономарчук, И. В. Кузнецов. — Хабаровск : ДВГУПС, 2021. — 103 с. https://e.lanbook.com/book/259451
2	Основная литература	Электронно-библиотечная система издательства Лань	Хабитуев, Б. В. Программирование на языке Java: практикум : учебное пособие / Б. В. Хабитуев. — Улан-Удэ : БГУ, 2020. — 94 с. — ISBN 978-5-9793-1548-5 https://e.lanbook.com/book/171791
3	Дополнительная литература	Электронно-библиотечная система издательства Лань	Курбатова, И. В. Основы программирования на языке Java : учебное пособие для вузов / И. В. Курбатова, А. В. Печуров. — Санкт-Петербург : Лань, 2024. — 348 с. — ISBN 978-5-507-48515-4 https://e.lanbook.com/book/385928
4	Дополнительная литература	Электронно-библиотечная система издательства Лань	Гуськова, О. И. Объектно ориентированное программирование в Java : учебное пособие / О. И. Гуськова. — Москва : МПГУ, 2018. — 240 с. — ISBN 978-5-4263-0648-6 https://e.lanbook.com/book/122311
5	Дополнительная литература	Электронно-библиотечная	Кожомбердиева, Г. И. Программирование на языке Java: создание графического интерфейса пользователя :

		система издательства Лань	учебное пособие / Г. И. Кожомбердиева, М. И. Гарина. — Санкт-Петербург : ПГУПС, 2012. — 67 с. — ISBN 978-5-7641-0402-7 https://e.lanbook.com/book/64398
6	Методические пособия для самостоятельной работы студента	Электронно- библиотечная система издательства Лань	Березовская, Ю. В. Основы программирования на JAVA: лабораторный практикум : учебно-методическое пособие / Ю. В. Березовская. — Архангельск : САФУ, 2016. — 113 с. — ISBN 978-5-98450-442-3 https://e.lanbook.com/book/161794
7	Методические пособия для самостоятельной работы студента	Электронно- библиотечная система издательства Лань	Программирование на java : учебно-методическое пособие / составитель Ю. А. Крыжановская. — Воронеж : ВГУ, 2012. — 52 с. https://e.lanbook.com/book/357971

Перечень используемого программного обеспечения:

1. Microsoft-Windows(бессрочно)
2. The Git Development Community-Git(бессрочно)
3. Microsoft-Office(бессрочно)
4. ФГАОУ ВО "ЮУрГУ (НИУ)"-Портал "Электронный ЮУрГУ"
(<https://edu.susu.ru>)(бессрочно)
5. -Eclipse JEE(бессрочно)
6. Igor Pavlov-7-Zip (бессрочно)
7. -LibreOffice(бессрочно)
8. ABBYY-FineReader 8(бессрочно)

Перечень используемых профессиональных баз данных и информационных справочных систем:

1. -База данных ВИНТИ РАН(бессрочно)
2. -Информационные ресурсы ФГУ ФИПС(бессрочно)

8. Материально-техническое обеспечение дисциплины

Вид занятий	№ ауд.	Основное оборудование, стенды, макеты, компьютерная техника, предустановленное программное обеспечение, используемое для различных видов занятий
Практические занятия и семинары	447 (Л.к.)	Рабочие станции, комплект сетевого оборудования, обеспечивающий соединение всех компьютеров, установленных в классе, в единую сеть, с выходом через прокси-сервер в Интернет, аудиторная доска для письма фломастером с магнитной поверхностью. Программное обеспечение: операционная система MS Windows 7 и выше; пакет офисных программ MS Office 2007 и выше; антивирусные программы; Web-браузер; свободная интегрированная среда разработки приложений Eclipse, система контроля версий Git.
Экзамен	447 (Л.к.)	Рабочие станции, комплект сетевого оборудования, обеспечивающий соединение всех компьютеров, установленных в классе, в единую сеть, с выходом через прокси-сервер в Интернет. Программное обеспечение: операционная система MS Windows 7 и выше; пакет офисных программ MS Office 2007 и выше; антивирусные программы; Web-браузер; свободная интегрированная среда разработки приложений Eclipse.
Лекции	203 (Зг)	Мультимедиа проектор, персональный компьютер – рабочее место преподавателя, устройства ввода/вывода звуковой информации,

		<p>аудиторная доска для письма фломастером с магнитной поверхностью, вентиляционное оборудование. Программное обеспечение: операционная система MS Windows 7 и выше; пакет офисных программ MS Office 2007 и выше; файловый менеджер (Fag-manager или др.); антивирусные программы; Web-браузер; свободная интегрированная среда разработки приложений Eclipse.</p>
<p>Самостоятельная работа студента</p>	<p>ДОТ (ДОТ)</p>	<p>Рабочая станция с выходом в Интернет. Программное обеспечение: операционная система MS Windows 7 и выше; пакет офисных программ MS Office 2007 и выше; антивирусные программы; Web-браузер; свободная интегрированная среда разработки приложений Eclipse, система контроля версий Git.</p>