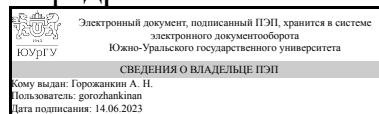


ЮЖНО-УРАЛЬСКИЙ ГОСУДАРСТВЕННЫЙ УНИВЕРСИТЕТ

УТВЕРЖДАЮ:
Заведующий выпускающей
кафедрой



А. Н. Горожанкин

РАБОЧАЯ ПРОГРАММА

дисциплины 1.Ф.П1.06 Системы электроэнергетики с элементами силовой электроники

для направления 13.03.02 Электроэнергетика и электротехника

уровень Бакалавриат

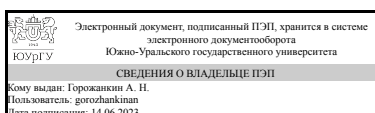
профиль подготовки Электроэнергетические системы с интегрированной релейной защитой и автоматикой

форма обучения очная

кафедра-разработчик Электрические станции, сети и системы электроснабжения

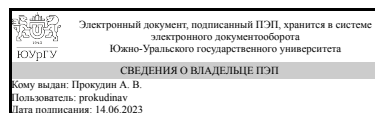
Рабочая программа составлена в соответствии с ФГОС ВО по направлению подготовки 13.03.02 Электроэнергетика и электротехника, утверждённым приказом Минобрнауки от 28.02.2018 № 144

Зав.кафедрой разработчика,
к.техн.н., доц.



А. Н. Горожанкин

Разработчик программы,
к.техн.н., доцент



А. В. Прокудин

1. Цели и задачи дисциплины

Целью освоения дисциплины является формирование у обучающихся комплексного представления о системах электроэнергетики с устройствами управления, реализованными на базе силовой электроники. Задачи дисциплины: 1. Студенты должны знать схемы, конструкцию и функциональные характеристики систем возбуждения синхронных генераторов и компенсаторов, устройство и принципы работы статических компенсаторов реактивной мощности, реализованных с применением элементов силовой электроники 2. Уметь сопоставлять по свойствам и параметрам различные виды систем возбуждения синхронных генераторов на электростанциях, а также устройства компенсации реактивной мощности в электрических сетях. 3. Владеть навыками расчета и анализа электромагнитных процессов в силовых полупроводниковых преобразователях этих устройств.

Краткое содержание дисциплины

Функциональные свойства элементов силовой электроники, применяемых на электрических станциях. Вентильные системы возбуждения синхронных генераторов. Виды, конструкция, назначение, требования и параметры. Системы возбуждения с одноканальными преобразователями. Системы возбуждения с двухканальными преобразователями. Защита систем возбуждения синхронных генераторов от сверхтоков и перенапряжений. Способы компенсации реактивной мощности в электрических сетях. Назначение, задачи и область применения СТК. Устройство и принцип работы СТК косвенного действия. Регулирующая и вольт-амперная характеристики СТК. Автономные инверторы тока и напряжения. Однофазный автономный инвертор тока. Однофазный транзисторный автономный инвертор напряжения. Статический трехфазный преобразователь напряжения параллельный с сетью. Статический синхронный компенсатор СТАТКОМ.

2. Компетенции обучающегося, формируемые в результате освоения дисциплины

Планируемые результаты освоения ОП ВО (компетенции)	Планируемые результаты обучения по дисциплине
ПК-1 Способен участвовать в проектировании объектов профессиональной деятельности	Знает: Виды и принципы работы полупроводниковых преобразователей, применяемых в устройствах управления режимами электроэнергетической системы Умеет: Сопоставлять по свойствам и параметрам силовые преобразователи, различающиеся по схемам и способам управления Имеет практический опыт: Расчета и анализа режимов электроэнергетической системы с устройствами управления, реализованными на базе силовой электроники

3. Место дисциплины в структуре ОП ВО

Перечень предшествующих дисциплин, видов работ учебного плана	Перечень последующих дисциплин, видов работ
Электрические машины,	Интегрированная релейная защита и автоматика

Проектирование электрических сетей, Физические основы электроники, Электрический привод, Электроэнергетические системы и сети, Переходные процессы, Электрические станции и подстанции, Электрические и электронные аппараты, Электроснабжение	энергосистем, Моделирование электронных устройств, Разработка и проектирование электроэнергетических систем, Основы проектирования релейной защиты цифровых подстанций, Надежность электрических систем, Производственная практика (преддипломная) (8 семестр)
---	---

Требования к «входным» знаниям, умениям, навыкам студента, необходимым при освоении данной дисциплины и приобретенным в результате освоения предшествующих дисциплин:

Дисциплина	Требования
Электроэнергетические системы и сети	<p>Знает: Физико-математический аппарат для моделирования режимов работы электрической сети. Методы расчета звена электропередачи. Методы проведения экспериментов для оценки режимов работы электрической сети, Об основных научно-технических проблемах и перспективах развития электроэнергетических систем и сетей. О способах и средствах транспорта электрической энергии. Об общих закономерностях физических процессов в электроэнергетических системах. О конструктивном выполнении высоковольтных линий электропередачи</p> <p>Умеет: Применять основы теории передачи и распределения электрической энергии при решении задач эксплуатации, правила устройства электроустановок при эксплуатации электрических сетей, методы анализа параметров режима электрической сети. Обработать результаты измерений и экспериментов, Применять основы теории передачи и распределения электрической энергии при решении задач проектирования, правила устройства электроустановок при проектировании электрических сетей, общепринятые методы расчёта установившихся режимов в электроэнергетических системах</p> <p>Имеет практический опыт: Экспериментального исследования режимов работы элементов электрической сети и анализа условий и параметров их работы, Расчёта режимов электроэнергетических систем общеизвестными методами</p>
Электрические машины	<p>Знает: Виды электрических машин и их основные характеристики; эксплуатационные требования к различным видам электрических машин; инструментарий для измерения и контроля основных параметров технологического процесса; показатели качества технологического процесса и методы их</p>

	<p>определения, Способы обеспечения требуемых выходных характеристик электрических машин, Теоретические предпосылки проектирования электрических машин и методы их расчета</p> <p>Умеет: Контролировать правильность получаемых данных и выводов; применять и производить выбор электроэнергетического и электротехнического оборудования: электрических машин; интерпретировать экспериментальные данные и сопоставлять их с теоретическими положениями, Сформулировать требования к параметрам и выходным характеристикам электрических машин с учетом работы их в конкретных электротехнологических установках, Решать вопросы проектирования электрических машин различной мощности, различных видов и различного назначения</p> <p>Имеет практический опыт: Использования современных технических средства в профессиональной области; опытом работы с приборами и установками для экспериментальных исследований; опытом экспериментальных исследований режимов работы технических устройств и объектов электроэнергетики и электротехники, Практического применения стандартных методик расчёта выходных параметров электрических машин различного типа исполнения, Работы с технической и справочной литературой; навыками работы в прикладных пакетах MathCAD, MATLAB, Simulink</p>
Электроснабжение	<p>Знает: Основные источники информации по направлению профессиональной деятельности, Основные принципы построения электрических сетей систем электроснабжения, типовые схемы и приоритетные области их использования, достоинства и недостатки типовых схем</p> <p>Умеет: Анализировать и систематизировать информацию, извлечённую из различных источников, необходимую для решения конкретных задач в области проектирования систем электроснабжения с учётом требований нормативных документов, Пользоваться при эксплуатации СЭС справочной литературой и нормативными материалами</p> <p>Имеет практический опыт: Проведения простейших расчётов, связанных с проектированием систем электроснабжения, Составления схем замещения СЭС и определения параметров их элементов</p>
Проектирование электрических сетей	<p>Знает: Методы расчета установившихся и переходных режимов электрических сетей</p> <p>Умеет: Рассчитывать режимы электрической сети с применением ЭВМ</p> <p>Имеет практический опыт: Алгоритмизации решения математических задач, связанных с проектированием электрических сетей</p>

Электрический привод	<p>Знает: Математическое описание, схемы включения, основные параметры и элементы проектирования электроприводов, Назначение, элементную базу, характеристики и регулировочные свойства электроприводов с двигателями постоянного и переменного тока</p> <p>Умеет: Использовать приближенные методы расчета и выбора основных элементов электрических приводов; разрабатывать и анализировать простые модели электроприводов и их элементов, Применять, эксплуатировать и производить выбор электрических аппаратов, машин, электрического привода; проводить типовые лабораторные испытания электрических приводов; анализировать параметры и требования источников питания, а также характеристики нагрузки, как основы технического задания для проектирования электроприводов и их компонентов</p> <p>Имеет практический опыт: Расчета, проектирования и конструирования электроэнергетического и электротехнического оборудования и систем, Проведения стандартных испытаний электроэнергетического и электротехнического оборудования и систем; навыками анализа простых моделей электроприводов</p>
Физические основы электроники	<p>Знает: Принцип действия диодов, транзисторов, тиристоров, интегральных микросхем, их характеристики и параметры; основы расчета простейших схем силовых преобразователей и аналоговых электронных усилителей</p> <p>Умеет: Использовать методы анализа линейных и нелинейных электрических цепей для расчета простейших схем силовых преобразователей на основе полупроводниковых приборов. Выбирать элементы электронных схем для решения поставленной задачи; анализировать и описывать физические процессы, протекающие в полупроводниковых приборах. Имеет практический опыт: Моделирования простейших схем силовых преобразователей и аналоговых электронных усилителей. Экспериментального исследования характеристик и правильного выбора полупроводниковых приборов; способами управления электронными устройствами.</p>
Переходные процессы	<p>Знает: Виды, причины и последствия возникновения коротких замыканий в электроэнергетических системах, средства и способы ограничения токов КЗ</p> <p>Умеет: Выполнять измерения параметров переходных процессов в условиях физической модели простейшей электрической системы. Находить справочную, паспортную или каталожную информацию и использовать ее для расчета переходных процессов и их параметров</p> <p>Имеет</p>

	практический опыт: Расчета токов короткого замыкания при проектировании объектов электроэнергетической системы
Электрические станции и подстанции	Знает: Нормативные документы, определяющие требования к выбору электрических схем электроэнергетических объектов, правила устройства электроустановок, нормы технологического проектирования подстанций, схемы принципиальные электрических распределительных устройств подстанций напряжением 35-750 кВ., Параметры основного электротехнического оборудования электроэнергетики: синхронных генераторов, силовых трансформаторов, коммутационных аппаратов, измерительных трансформаторов тока и напряжения Умеет: Пользоваться нормативными документами и методиками проектирования электроэнергетических объектов, Находить и определять параметры высоковольтного электрооборудования по справочным, каталожным, нормативным и др. документам Имеет практический опыт: Работы с нормативно-техническими документами, Выбора основного высоковольтного электрооборудования и расчета его параметров
Электрические и электронные аппараты	Знает: Основные характеристики аппаратов, которые применяются в современной электроэнергетике. Умеет: Выбирать основные типы электрических аппаратов для коммутации и защиты электрических цепей объектов профессиональной деятельности. Имеет практический опыт: Экспериментального исследования электрических аппаратов.

4. Объём и виды учебной работы

Общая трудоемкость дисциплины составляет 3 з.е., 108 ч., 54,25 ч. контактной работы

Вид учебной работы	Всего часов	Распределение по семестрам
		в часах
		Номер семестра
		7
Общая трудоёмкость дисциплины	108	108
<i>Аудиторные занятия:</i>	48	48
Лекции (Л)	16	16
Практические занятия, семинары и (или) другие виды аудиторных занятий (ПЗ)	0	0
Лабораторные работы (ЛР)	32	32
<i>Самостоятельная работа (СРС)</i>	53,75	53,75
Подготовка к коллоквиумам к лабораторным работам	32	32
Подготовка к зачету	21,75	21.75

Консультации и промежуточная аттестация	6,25	6,25
Вид контроля (зачет, диф.зачет, экзамен)	-	зачет

5. Содержание дисциплины

№ раздела	Наименование разделов дисциплины	Объем аудиторных занятий по видам в часах			
		Всего	Л	ПЗ	ЛР
1	Системы возбуждения синхронных генераторов и компенсаторов	14	8	0	6
2	Статические источники реактивной мощности в электрических сетях: ИРМ-СТК и СТАТКОМ	34	8	0	26

5.1. Лекции

№ лекции	№ раздела	Наименование или краткое содержание лекционного занятия	Кол-во часов
1	1	Синхронная электрическая машина: конструкция, принцип действия, характерные режимы и понятия устойчивости. Назначение систем возбуждения синхронных электрических машин.	2
2	1	Требования к системам возбуждения и их параметры. Кратковременные режимы: режим форсировки, режим расфорсировки, режим гашения поля.	2
3	1	Длительные режимы систем возбуждения. Взаимосвязь параметров системы возбуждения. Регуляторы и защиты систем возбуждения.	2
4	1	Особенности конструкции систем возбуждения.	2
5	2	Назначение регулирования реактивной мощности в электрической сети. Способы компенсации реактивной мощности в электрических сетях. Виды и классификация источников реактивной мощности.	2
6	2	Источник реактивной мощности - статический тиристорный компенсатор косвенного действия. Электромагнитные процессы в компенсаторе. Характеристика управления. Способы снижения уровня высших гармоник в токах ИРМ-СТК.	2
7	2	Автономные инверторы тока и напряжения: принцип действия, коммутация тиристоров, характеристики, автономные инверторы на полностью управляемых приборах.	2
8	2	Понятия векторного регулирования. Статический синхронный компенсатор СТАТКОМ. Устройство и принцип работы преобразователя напряжения. Режимы работы параллельного статического преобразователя напряжения в устройстве СТАТКОМ. Характеристика управления.	2

5.2. Практические занятия, семинары

Не предусмотрены

5.3. Лабораторные работы

№ занятия	№ раздела	Наименование или краткое содержание лабораторной работы	Кол-во часов
1	1	Исследование электромагнитных процессов в одногрупповом трехфазном мостовом тиристорном преобразователе системы возбуждения синхронного	6

		генератора.	
2	2	Исследование источника реактивной мощности - статического тиристорного компенсатора косвенного действия.	6
3	2	Исследование однофазного автономного тиристорного инвертора тока.	4
4	2	Исследование трехфазного автономного инвертора тока	4
5	2	Исследование автономного инвертора напряжения.	6
6	2	Исследование статического синхронного компенсатора реактивной мощности СТАТКОМ	6

5.4. Самостоятельная работа студента

Выполнение СРС			
Подвид СРС	Список литературы (с указанием разделов, глав, страниц) / ссылка на ресурс	Семестр	Кол-во часов
Подготовка к коллоквиумам к лабораторным работам	1. Гольдштейн, М. Е. Элементы силовой электроники для управления режимами электроэнергетических систем [Текст] Ч. 1 Преобразователи тока учеб. пособие для бакалавров и магистров направления "Электроэнергетика и электротехника" М. Е. Гольдштейн, А. В. Прокудин ; под ред. М. Е. Гольдштейна ; Юж.-Урал. гос. ун-т, 7 32 Каф. Электр. станции, сети и системы электроснабжения ; ЮУрГУ. - Челябинск: Издательский Центр ЮУрГУ, 2016. - 116, [1] с. ил. электрон. версия 2. Гельман, М. В. Преобразовательная техника [Текст] учеб. пособие по направлению "Электротехника, электромеханика и электротехнологии" М. В. Гельман, М. М. Дудкин, К. А. Преображенский ; Юж.- Урал. гос. ун-т, Каф. Электропривод и автоматизация пром. установок ; ЮУрГУ. - Челябинск: Издательский Центр ЮУрГУ, 2009. - 423, [1] с. ил. электрон. версия	7	32
Подготовка к зачету	1. Гольдштейн, М. Е. Вентильные системы возбуждения синхронных генераторов Учеб. пособие для вузов по специальности "Электр. станции" М.Е. Гольдштейн; Юж.-Урал. гос. ун-т, Каф. Электр. станции, сети и системы; ЮУрГУ. - Челябинск: Издательство ЮУрГУ, 2001. - 99 с. http://www.lib.susu.ac.ru/ 2. Забродин, Ю. С. Промышленная электроника [Текст] учеб. пособие для энерг. и электромех. специальностей вузов Ю. С. Забродин. - Изд. 2-е, стер. - М.: Альянс, 2008. - 496 с. ил. 3. Гельман, М. В. Преобразовательная техника [Текст] учеб. пособие по направлению "Электротехника, электромеханика и электротехнологии" М. В. Гельман, М. М.	7	21,75

	Дудкин, К. А. Преображенский ; Юж.-Урал. гос. ун-т, Каф. Электропривод и автоматизация пром. установок ; ЮУрГУ. - Челябинск: Издательский Центр ЮУрГУ, 2009. - 423, [1] с. ил. электрон. версия		
--	---	--	--

6. Фонд оценочных средств для проведения текущего контроля успеваемости, промежуточной аттестации

Контроль качества освоения образовательной программы осуществляется в соответствии с Положением о балльно-рейтинговой системе оценивания результатов учебной деятельности обучающихся.

6.1. Контрольные мероприятия (КМ)

№ КМ	Семестр	Вид контроля	Название контрольного мероприятия	Вес	Макс. балл	Порядок начисления баллов	Учитывается в ПА
1	7	Текущий контроль	Лабораторная работа №1: коллоквиум и защита отчета	1	10	Коллоквиум проводится в форме ответов на вопросы. Студенту выдается два вопроса. Ответ на каждый вопрос оценивается максимум в 5 баллов. За правильный ответ начисляется 5 баллов. За частично правильный ответ – 4 балла. В остальных случаях студенту задается дополнительный/наводящий вопрос, если студент отвечает на него, то начисляется 3 балла, в противном случае – 0 баллов. Мероприятие засчитывается, если студент набрал не менее 6 баллов (60%). Защита отчета по лабораторной работе осуществляется студентами индивидуально (или коллективно). Отчет должен быть составлен и оформлен по установленному шаблону в соответствии с требованиями кафедры. В процессе защиты оцениваются следующие показатели и начисляются баллы: а) полнота содержания отчета: 3 балла – если в отчете приведены все требуемые описания, схемы, изображения, формулы, выражения, таблицы, построены все графики и диаграммы, сделаны необходимые выводы; 2 балла – если зачет отсутствуют некоторые пояснения, формулы или выкладки; в остальных случаях – 1 балл; б) правильность и обоснованность выводов в отчете: 1 балл – если выводы, сформулированные студентом, не требуют внесения исправлений или корректировок со стороны преподавателя, иначе 0 баллов;	зачет

					<p>в) качество оформления отчета: 1 балл – если отчет оформлен аккуратно с соблюдением всех требований, иначе 0 баллов;</p> <p>г) ответ на вопрос преподавателя: 5 баллов – если дан правильный развернутый ответ; 4 балла – если ответ недостаточно развернут; 3 балла – если ответ не верен, но студент смог правильно ответить дополнительный/наводящий вопрос; в остальных случаях 0 баллов.</p> <p>Отчет считается защищенным, если студент набрал не менее 6 баллов (60%)</p>		
2	7	Текущий контроль	Лабораторная работа №2: коллоквиум и защита отчета	1	10	<p>Коллоквиум проводится в форме ответов на вопросы. Студенту выдается два вопроса. Ответ на каждый вопрос оценивается максимум в 5 баллов. За правильный ответ начисляется 5 баллов. За частично правильный ответ – 4 балла. В остальных случаях студенту задается дополнительный/наводящий вопрос, если студент отвечает на него, то начисляется 3 балла, в противном случае – 0 баллов.</p> <p>Мероприятие засчитывается, если студент набрал не менее 6 баллов (60%).</p> <p>Защита отчета по лабораторной работе осуществляется студентами индивидуально (или коллективно). Отчет должен быть составлен и оформлен по установленному шаблону в соответствии с требованиями кафедры. В процессе защиты оцениваются следующие показатели и начисляются баллы:</p> <p>а) полнота содержания отчета: 3 балла – если в отчете приведены все требуемые описания, схемы, изображения, формулы, выражения, таблицы, построены все графики и диаграммы, сделаны необходимые выводы; 2 балла – если зачет отсутствуют некоторые пояснения, формулы или выкладки; в остальных случаях – 1 балл;</p> <p>б) правильность и обоснованность выводов в отчете: 1 балл – если выводы, сформулированные студентом, не требуют внесения исправлений или корректировок со стороны преподавателя, иначе 0 баллов;</p> <p>в) качество оформления отчета: 1 балл – если отчет оформлен аккуратно с соблюдением всех требований, иначе 0 баллов;</p> <p>г) ответ на вопрос преподавателя: 5 баллов – если дан правильный развернутый ответ; 4 балла – если ответ недостаточно развернут; 3 балла – если ответ не верен, но студент смог правильно ответить</p>	зачет

						дополнительный/наводящий вопрос; в остальных случаях 0 баллов. Отчет считается защищенным, если студент набрал не менее 6 баллов (60%)	
3	7	Текущий контроль	Лабораторная работа №3: коллоквиум и защита отчета	1	10	<p>Коллоквиум проводится в форме ответов на вопросы. Студенту выдается два вопроса. Ответ на каждый вопрос оценивается максимум в 5 баллов. За правильный ответ начисляется 5 баллов. За частично правильный ответ – 4 балла. В остальных случаях студенту задается дополнительный/наводящий вопрос, если студент отвечает на него, то начисляется 3 балла, в противном случае – 0 баллов. Мероприятие засчитывается, если студент набрал не менее 6 баллов (60%).</p> <p>Защита отчета по лабораторной работе осуществляется студентами индивидуально (или коллективно). Отчет должен быть составлен и оформлен по установленному шаблону в соответствии с требованиями кафедры. В процессе защиты оцениваются следующие показатели и начисляются баллы:</p> <p>а) полнота содержания отчета: 3 балла – если в отчете приведены все требуемые описания, схемы, изображения, формулы, выражения, таблицы, построены все графики и диаграммы, сделаны необходимые выводы; 2 балла – если зачет отсутствуют некоторые пояснения, формулы или выкладки; в остальных случаях – 1 балл;</p> <p>б) правильность и обоснованность выводов в отчете: 1 балл – если выводы, сформулированные студентом, не требуют внесения исправлений или корректировок со стороны преподавателя, иначе 0 баллов;</p> <p>в) качество оформления отчета: 1 балл – если отчет оформлен аккуратно с соблюдением всех требований, иначе 0 баллов;</p> <p>г) ответ на вопрос преподавателя: 5 баллов – если дан правильный развернутый ответ; 4 балла – если ответ недостаточно развернут; 3 балла – если ответ не верен, но студент смог правильно ответить дополнительный/наводящий вопрос; в остальных случаях 0 баллов.</p> <p>Отчет считается защищенным, если студент набрал не менее 6 баллов (60%)</p>	зачет
4	7	Текущий контроль	Лабораторная работа №4: коллоквиум и защита отчета	1	10	<p>Коллоквиум проводится в форме ответов на вопросы. Студенту выдается два вопроса. Ответ на каждый вопрос оценивается максимум в 5 баллов. За правильный ответ начисляется 5 баллов.</p>	зачет

					<p>За частично правильный ответ – 4 балла. В остальных случаях студенту задается дополнительный/наводящий вопрос, если студент отвечает на него, то начисляется 3 балла, в противном случае – 0 баллов.</p> <p>Мероприятие засчитывается, если студент набрал не менее 6 баллов (60%).</p> <p>Защита отчета по лабораторной работе осуществляется студентами индивидуально (или коллективно). Отчет должен быть составлен и оформлен по установленному шаблону в соответствии с требованиями кафедры. В процессе защиты оцениваются следующие показатели и начисляются баллы:</p> <p>а) полнота содержания отчета: 3 балла – если в отчете приведены все требуемые описания, схемы, изображения, формулы, выражения, таблицы, построены все графики и диаграммы, сделаны необходимые выводы; 2 балла – если зачет отсутствуют некоторые пояснения, формулы или выкладки; в остальных случаях – 1 балл;</p> <p>б) правильность и обоснованность выводов в отчете: 1 балл – если выводы, сформулированные студентом, не требуют внесения исправлений или корректировок со стороны преподавателя, иначе 0 баллов;</p> <p>в) качество оформления отчета: 1 балл – если отчет оформлен аккуратно с соблюдением всех требований, иначе 0 баллов;</p> <p>г) ответ на вопрос преподавателя: 5 баллов – если дан правильный развернутый ответ; 4 балла – если ответ недостаточно развернут; 3 балла – если ответ не верен, но студент смог правильно ответить дополнительный/наводящий вопрос; в остальных случаях 0 баллов.</p> <p>Отчет считается защищенным, если студент набрал не менее 6 баллов (60%)</p>		
5	7	Текущий контроль	Лабораторная работа №5: коллоквиум и защита отчета	1	4	<p>Коллоквиум проводится в форме ответов на вопросы. Студенту выдается два вопроса. Ответ на каждый вопрос оценивается максимум в 5 баллов. За правильный ответ начисляется 5 баллов.</p> <p>За частично правильный ответ – 4 балла. В остальных случаях студенту задается дополнительный/наводящий вопрос, если студент отвечает на него, то начисляется 3 балла, в противном случае – 0 баллов.</p> <p>Мероприятие засчитывается, если студент набрал не менее 6 баллов (60%).</p> <p>Защита отчета по лабораторной работе осуществляется студентами</p>	зачет

					<p>индивидуально (или коллективно). Отчет должен быть составлен и оформлен по установленному шаблону в соответствии с требованиями кафедры. В процессе защиты оцениваются следующие показатели и начисляются баллы:</p> <p>а) полнота содержания отчета: 3 балла – если в отчете приведены все требуемые описания, схемы, изображения, формулы, выражения, таблицы, построены все графики и диаграммы, сделаны необходимые выводы; 2 балла – если зачет отсутствуют некоторые пояснения, формулы или выкладки; в остальных случаях – 1 балл;</p> <p>б) правильность и обоснованность выводов в отчете: 1 балл – если выводы, сформулированные студентом, не требуют внесения исправлений или корректировок со стороны преподавателя, иначе 0 баллов;</p> <p>в) качество оформления отчета: 1 балл – если отчет оформлен аккуратно с соблюдением всех требований, иначе 0 баллов;</p> <p>г) ответ на вопрос преподавателя: 5 баллов – если дан правильный развернутый ответ; 4 балла – если ответ недостаточно развернут; 3 балла – если ответ не верен, но студент смог правильно ответить дополнительный/наводящий вопрос; в остальных случаях 0 баллов.</p> <p>Отчет считается защищенным, если студент набрал не менее 6 баллов (60%)</p>		
6	7	Текущий контроль	Лабораторная работа №6: коллоквиум и защита отчета	1	10	<p>Коллоквиум проводится в форме ответов на вопросы. Студенту выдается два вопроса. Ответ на каждый вопрос оценивается максимум в 5 баллов. За правильный ответ начисляется 5 баллов. За частично правильный ответ – 4 балла. В остальных случаях студенту задается дополнительный/наводящий вопрос, если студент отвечает на него, то начисляется 3 балла, в противном случае – 0 баллов.</p> <p>Мероприятие засчитывается, если студент набрал не менее 6 баллов (60%).</p> <p>Защита отчета по лабораторной работе осуществляется студентами индивидуально (или коллективно). Отчет должен быть составлен и оформлен по установленному шаблону в соответствии с требованиями кафедры. В процессе защиты оцениваются следующие показатели и начисляются баллы:</p> <p>а) полнота содержания отчета: 3 балла – если в отчете приведены все требуемые описания, схемы, изображения, формулы,</p>	зачет

					<p>выражения, таблицы, построены все графики и диаграммы, сделаны необходимые выводы; 2 балла – если зачет отсутствуют некоторые пояснения, формулы или выкладки; в остальных случаях – 1 балл;</p> <p>б) правильность и обоснованность выводов в отчете: 1 балл – если выводы, сформулированные студентом, не требуют внесения исправлений или корректировок со стороны преподавателя, иначе 0 баллов;</p> <p>в) качество оформления отчета: 1 балл – если отчет оформлен аккуратно с соблюдением всех требований, иначе 0 баллов;</p> <p>г) ответ на вопрос преподавателя: 5 баллов – если дан правильный развернутый ответ; 4 балла – если ответ недостаточно развернут; 3 балла – если ответ не верен, но студент смог правильно ответить дополнительный/наводящий вопрос; в остальных случаях 0 баллов.</p> <p>Отчет считается защищенным, если студент набрал не менее 6 баллов (60%)</p>		
7	7	Промежуточная аттестация	Зачет	-	40	<p>Баллы начисляются за выполненные задания в билете. Билет содержит четыре задания. За каждое задание может быть начислено максимум 10 баллов. Критерии оценивания выполненного задания: 10 баллов – если задание выполнено верно; 8 баллов – если имеются недочеты, не влияющие на конечный результат; 6 баллов – если допущены ошибки в вычислениях, но ход решения при этом верный; 4 балла – если допущены не грубые ошибки в формулах и выражениях, но ход решения при этом верный; 2 балла – если есть грубые ошибки; в остальных случаях 0 баллов. Мероприятие засчитывается, если студент набрал не менее 24 баллов (60%). Если прохождение мероприятия является обязательным, то для студентов, набравших меньшее число зачет баллов, мероприятие не засчитывается и расчёт итогового рейтинга по дисциплине не производится.</p>	зачет

6.2. Процедура проведения, критерии оценивания

Вид промежуточной аттестации	Процедура проведения	Критерии оценивания
зачет	Зачет проводится в письменной форме по билетам. В аудитории, где проводится зачет, одновременно присутствует не более 10-15 человек. Каждому студенту выдается билет, в	В соответствии с пп. 2.5, 2.6 Положения

	котором содержится четыре задания. Для выполнения заданий дается не более 1,5 аст. часа. Дисциплина считается освоенной, если итоговый рейтинг по дисциплине составил не менее 60%. При этом в ведомость выставляется оценка «зачтено». В противном случае проставляется – «не зачтено»	
--	---	--

6.3. Паспорт фонда оценочных средств

Компетенции	Результаты обучения	№ КМ						
		1	2	3	4	5	6	7
ПК-1	Знает: Виды и принципы работы полупроводниковых преобразователей, применяемых в устройствах управления режимами электроэнергетической системы	+	+	+	+	+	+	+
ПК-1	Умеет: Сопоставлять по свойствам и параметрам силовые преобразователи, различающиеся по схемам и способам управления	+	+	+	+	+	+	+
ПК-1	Имеет практический опыт: Расчета и анализа режимов электроэнергетической системы с устройствами управления, реализованными на базе силовой электроники	+	+	+	+	+	+	+

Типовые контрольные задания по каждому мероприятию находятся в приложениях.

7. Учебно-методическое и информационное обеспечение дисциплины

Печатная учебно-методическая документация

а) основная литература:

1. Забродин, Ю. С. Промышленная электроника [Текст] учеб. пособие для энерг. и электромех. специальностей вузов Ю. С. Забродин. - Изд. 2-е, стер. - М.: Альянс, 2008. - 496 с. ил.
2. Гольдштейн, М. Е. Элементы силовой электроники для управления режимами электроэнергетических систем [Текст] Ч. 1 Преобразователи тока учеб. пособие для бакалавров и магистров направления "Электроэнергетика и электротехника" М. Е. Гольдштейн, А. В. Прокудин ; под ред. М. Е. Гольдштейна ; Юж.-Урал. гос. ун-т, Каф. Электр. станции, сети и системы электроснабжения ; ЮУрГУ. - Челябинск: Издательский Центр ЮУрГУ, 2016. - 116, [1] с. ил. электрон. версия
3. Гельман, М. В. Преобразовательная техника [Текст] учеб. пособие по направлению "Электротехника, электромеханика и электротехнологии" М. В. Гельман, М. М. Дудкин, К. А. Преображенский ; Юж.-Урал. гос. ун-т, Каф. Электропривод и автоматизация пром. установок ; ЮУрГУ. - Челябинск: Издательский Центр ЮУрГУ, 2009. - 423, [1] с. ил. электрон. версия

б) дополнительная литература:

1. Рыжов, Ю. П. Дальние электропередачи сверхвысокого напряжения [Текст] учеб. для вузов по специальности "Электроэнергет. системы и сети" направления "Электроэнергетика" Ю. П. Рыжов. - М.: Издательский дом МЭИ, 2007. - 486, [1] с. ил. 22 см.
2. Электрическая часть станций и подстанций Учеб. для вузов по спец. "Электрические станции" Под ред. А. А. Васильева. - 2-е изд., перераб. и доп. - М.: Энергоатомиздат, 1990. - 575 с. ил.

3. Рожкова, Л. Д. Электрооборудование электрических станций и подстанций Учеб. по специальностям 1001 "Электрические станции, сети и системы", 2102 "Релейная защита и автоматизация электроэнергетических систем" Л. Д. Рожкова, Л. К. Карнеева, Т. В. Чиркова. - 2-е изд., стер. - М.: Академия, 2005. - 446,[1] с.

в) отечественные и зарубежные журналы по дисциплине, имеющиеся в библиотеке:
Не предусмотрены

г) методические указания для студентов по освоению дисциплины:

1. Гольдштейн, М.Е. Полупроводниковые преобразователи активно-адаптивных сетей.
2. Гольдштейн, М.Е. Элементы силовой электроники для управления режимами электроэнергетических систем Ч. 1 Преобразователи тока

из них: учебно-методическое обеспечение самостоятельной работы студента:

1. Гольдштейн, М.Е. Полупроводниковые преобразователи активно-адаптивных сетей.
2. Гольдштейн, М.Е. Элементы силовой электроники для управления режимами электроэнергетических систем Ч. 1 Преобразователи тока

Электронная учебно-методическая документация

№	Вид литературы	Наименование ресурса в электронной форме	Библиографическое описание
1	Методические пособия для самостоятельной работы студента	Электронный каталог ЮУрГУ	Гольдштейн, М. Е. Вентильные системы возбуждения синхронных генераторов вузов по специальности "Электр. станции" М.Е. Гольдштейн; Юж.-Уральские государственные университеты, станции, сети и системы; ЮУрГУ. - Челябинск: Издательство ЮУрГУ, 2009. - 100 с. - URL: http://www.lib.susu.ac.ru/
2	Основная литература	Электронный каталог ЮУрГУ	Гельман, М. В. Преобразовательная техника [Текст] учеб. пособие по специальности "Электротехника, электромеханика и электротехнологии" М. В. Гельман, Ю. В. Преображенский ; Юж.-Урал. гос. ун-т, аф. Электропривод и автоматизация ЮУрГУ. - Челябинск: Издательский Центр ЮУрГУ, 2009. - 423, [1] с. ил. - URL: https://lib.susu.ru/ftd?base=SUSU_METHOD&key=000496684?base=SUSU_METHOD
3	Основная литература	Электронно-библиотечная система издательства Лань	Розанов, Ю. К. Силовая электроника : учебник / Ю. К. Розанов. — 2-е изд. — Москва : НИУ МЭИ, 2018. — 508 с. — ISBN 978-5-7046-1988-8. — Текст в электронно-библиотечной системе. — URL: https://e.lanbook.com/book/9785704619888 (09.06.2023). — Режим доступа: для авториз. пользователей.

Перечень используемого программного обеспечения:

Нет

Перечень используемых профессиональных баз данных и информационных справочных систем:

Нет

8. Материально-техническое обеспечение дисциплины

Вид занятий	№ ауд.	Основное оборудование, стенды, макеты, компьютерная техника, предустановленное программное обеспечение, используемое для различных видов занятий
Лабораторные занятия	141 (1)	Универсальные лабораторные стенды по системам энергетики с силовыми полупроводниковыми преобразователями (6 шт.). Мультимедийный проектор, экран, персональный компьютер.