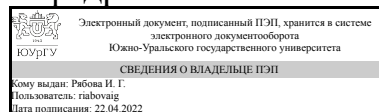


ЮЖНО-УРАЛЬСКИЙ ГОСУДАРСТВЕННЫЙ УНИВЕРСИТЕТ

УТВЕРЖДАЮ:
Заведующий выпускающей
кафедрой



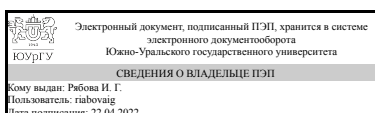
И. Г. Рябова

РАБОЧАЯ ПРОГРАММА

дисциплины 1.Ф.П1.06 Технология возведения зданий и сооружений
для направления 08.03.01 Строительство
уровень Бакалавриат
профиль подготовки Строительство, эксплуатация и реконструкция зданий и сооружений
форма обучения очная
кафедра-разработчик Гуманитарные, естественно-научные и технические дисциплины

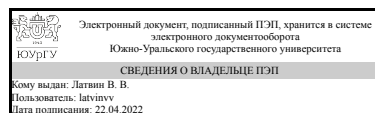
Рабочая программа составлена в соответствии с ФГОС ВО по направлению подготовки 08.03.01 Строительство, утверждённым приказом Минобрнауки от 31.05.2017 № 481

Зав.кафедрой разработчика,
к.филос.н., доц.



И. Г. Рябова

Разработчик программы,
старший преподаватель



В. В. Латвин

1. Цели и задачи дисциплины

Цель состоит в приобретении студентами теоретических знаний и практических навыков по проектированию строительных процессов при возведении сетей и сооружений. У них должна сформироваться система знаний, навыков и умений рационального использования трудовых, материальных и технических ресурсов при строительстве надземных и подземных сооружений/ Требуется подготовить специалистов, которые смогут работать в передовых строительных организациях и подразделениях жилищно-коммунального хозяйства (ЖКХ) в первичных должностях руководителей производства – мастер. Поэтому ставятся задачи студентов научить: - организовывать и руководить строительными процессами; - проводить контроль качества выполнения процессов при возведении сетей и сооружений на коммуникациях водоснабжения и водоотведения; - обеспечивать при выполнении процессов обоснованный расход трудовых, материальных и технических ресурсов; - разрабатывать технологические карты; - предусматривать в технологических картах мероприятия по предотвращению производственного травматизма и аварий.

Краткое содержание дисциплины

В дисциплине «Технология возведения зданий и сооружений» изучаются теоретические основы и регламенты практической реализации взаимосвязки во времени и пространстве выполнения строительных процессов в единый производственный цикл (процесс) с целью получения строительной продукции в виде готовых зданий и сооружений. Изучение дисциплины базируется на владении будущим специалистом технологией строительных процессов и основами экономики строительства. Такие строительные специалисты в своей профессиональной деятельности должны уметь принимать обоснованные технические решения, адекватно оценивать объективные возможности и применять необходимые средства для осуществления строительных процессов. На производстве мастера являются ответственными за обоснованное расходование трудовых, материальных и технических ресурсов, за безопасность труда на вверенных им участках возводимого объекта, за высокое качество и своевременное завершение осуществляемых на этих участках процессов. Они должны обеспечивать согласованные действия рабочих, используемых строительных машин и механизмов.

2. Компетенции обучающегося, формируемые в результате освоения дисциплины

Планируемые результаты освоения ОП ВО (компетенции)	Планируемые результаты обучения по дисциплине
ПК-4 Способен организовывать производство строительного-монтажных работ в сфере промышленного и гражданского строительства	Знает: технологию, методы доводки и освоения технологических процессов строительного производства, эксплуатации, обслуживания зданий, сооружений, инженерных систем, производства строительных материалов, изделий и конструкций, машин и оборудования Умеет: выполнять строительные-монтажные работы в составе бригады или звена, управлять строительными бригадами либо отдельными

	звеньями, проводить инструктаж на рабочем месте Имеет практический опыт: в расчетах технологических параметров при строительномонтажных работах
--	--

3. Место дисциплины в структуре ОП ВО

Перечень предшествующих дисциплин, видов работ учебного плана	Перечень последующих дисциплин, видов работ
Строительные машины и механизмы	Организация и управление строительством

Требования к «входным» знаниям, умениям, навыкам студента, необходимым при освоении данной дисциплины и приобретенным в результате освоения предшествующих дисциплин:

Дисциплина	Требования
Строительные машины и механизмы	Знает: типологию, классификацию и разнообразие конструктивных схем строительных машин, механизмов и оборудования; область применения, преимущества и недостатки различных видов строительных машин, механизмов и оборудования. Умеет: рассчитывать главные параметры строительных машин.; Имеет практический опыт: в применении методов расчета технологических параметров строительных машин, механизмов и оборудования

4. Объём и виды учебной работы

Общая трудоемкость дисциплины составляет 3 з.е., 108 ч., 48,5 ч. контактной работы

Вид учебной работы	Всего часов	Распределение по семестрам в часах
		Номер семестра
		6
Общая трудоёмкость дисциплины	108	108
<i>Аудиторные занятия:</i>	48	48
Лекции (Л)	32	32
Практические занятия, семинары и (или) другие виды аудиторных занятий (ПЗ)	16	16
Лабораторные работы (ЛР)	0	0
<i>Самостоятельная работа (СРС)</i>	51,5	51,5
с применением дистанционных образовательных технологий	0	
самостоятельная работа студента	31	31
Подготовка к экзамену	20,5	20.5

Консультации и промежуточная аттестация	8,5	8,5
Вид контроля (зачет, диф.зачет, экзамен)	-	экзамен

5. Содержание дисциплины

№ раздела	Наименование разделов дисциплины	Объем аудиторных занятий по видам в часах			
		Всего	Л	ПЗ	ЛР
1	Технология инженерной подготовки строительной площадки и возведения земляных и подземных сооружений	10	6	4	0
2	Технология возведения зданий из сборных конструкций	9	5	4	0
3	Технология возведения жилых зданий и монтажа промышленных зданий	10	6	4	0
4	Технология возведения зданий с применением монолитного железобетона	9	5	4	0
5	Технология возведения надземных инженерных сооружений	5	5	0	0
6	Технология возведения зданий и сооружений в особых условиях	5	5	0	0

5.1. Лекции

№ лекции	№ раздела	Наименование или краткое содержание лекционного занятия	Кол-во часов
1	1	Проектно-изыскательские работы, инженерная подготовка территории, расчистка строительной площадки, устройство опорной геодезической сети. Разновидности земляных сооружений и способы производства и механизации работ. Открытый способ возведения подземных сооружений. Опускной способ, его технологические особенности и область применения.	6
2	2	Общие сведения о возведении зданий из сборных конструкций. Методы монтажа. Классификация по признакам. Выбор монтажных машин и технологической оснастки, комплексная механизация, расчет потребности в транспортных средствах, выверка и временное крепление конструкций.	5
3	3	Возведение крупно - панельных, каркасно-панельных зданий, зданий из объемных элементов, зданий с покрытиями в виде оболочек и складок, зданий с арочными купольными перекрытиями, с вантовыми и мембранными покрытиями, с каркасом рамного типа. Возведение одноэтажных зданий из сборных ж/б конструкций. Возведение многоэтажных зданий из сборных ж/б конструкций. Выборы методов монтажа, последовательности монтажа, выверка и временное крепление конструкций.	6
4	4	Строительно-конструктивные решения монолитных и монолитно-сборных зданий. Выбор оптимальной технологической схемы приготовления, доставки, подачи, приемки и укладки бетонной смеси, интенсивность и методы ускорения бетонирования. Возведение зданий в опалубках различного назначения. Возведение зданий в переставных опалубках, в скользящих опалубках, опалубка перекрытий. Возведение зданий в горизонтально и вертикально перемещаемых опалубках, опалубках специального назначения (пневматическая опалубка, несъемная опалубка, опалубочная система из пенополистирола, греющие опалубки).	5
5	5	Возведение высотных сооружений объектов добывающей, химической и технологической промышленности. Монтаж буровых (надземных вышек, многоярусных технологических этажерок, водонапорных башен, градирин и сооружений комплекса доменной печи. Общие принципы и выбор схем	5

		возведения мачтово-башенных сооружений. Возведение радио-и телевизионных мачт и башен, опор прожекторных линий электропередач, вертикальных аппаратов и конструкций.	
6	6	Возведение зданий и сооружений в зимних условиях. Возведение зданий и сооружений в условиях жаркого климата и в регионах сейсмической активности.	5

5.2. Практические занятия, семинары

№ занятия	№ раздела	Наименование или краткое содержание практического занятия, семинара	Кол-во часов
1	1	Технология инженерной подготовки строительной площадки и возведения земляных и подземных сооружений	4
2	2	Технология возведения зданий из сборных конструкций	4
3	3	Технология возведения жилых зданий и монтажа промышленных зданий и сооружений	4
4	4	Технология возведения зданий с применением монолитного железобетона	4

5.3. Лабораторные работы

Не предусмотрены

5.4. Самостоятельная работа студента

Выполнение СРС			
Подвид СРС	Список литературы (с указанием разделов, глав, страниц) / ссылка на ресурс	Семестр	Кол-во часов
самостоятельная работа студента	<p>Казаков, Ю. Н. Технология возведения зданий : учебное пособие для вузов / Ю. Н. Казаков, А. М. Мороз, В. П. Захаров. — 5-е изд., стер. — Санкт-Петербург : Лань, 2021. — 256 с. — Режим доступа: https://e.lanbook.com/book/171428</p> <p>Гусев, Н. И. Организационные основы строительных процессов : учебное пособие для вузов / Н. И. Гусев, М. В. Кочеткова, В. И. Логанина. — 2-е изд., перераб. и доп. — Москва : Издательство Юрайт, 2021. — 305 с. — (Высшее образование). — URL: https://urait.ru/bcode/475163</p> <p>Дружинина, О.Э. Возведение зданий и сооружений с применением монолитного бетона и железобетона: уч. пособие/ О.Э. Дружинина-М.:КУРС:НИЦ Инфра-М, 2018.-128с.-ISBN 978-5-905554-26-3.Режим доступа: https://new.znaniyum.com/read?id=300747</p>	6	31
Подготовка к экзамену	Казаков, Ю. Н. Технология возведения зданий : учебное пособие для вузов / Ю. Н. Казаков, А. М. Мороз, В. П. Захаров. — 5-е изд., стер. — Санкт-Петербург :	6	20,5

	Лань, 2021. — 256 с. — Режим доступа: https://e.lanbook.com/book/171428 Гусев, Н. И. Организационные основы строительных процессов : учебное пособие для вузов / Н. И. Гусев, М. В. Кочеткова, В. И. Логанина. — 2-е изд., перераб. и доп. — Москва : Издательство Юрайт, 2021. — 305 с. — (Высшее образование). — URL: https://urait.ru/bcode/475163 Дружинина, О.Э. Возведение зданий и сооружений с применением монолитного бетона и железобетона: уч. пособие/ О.Э. Дружинина-М.: КУРС: НИЦ Инфра-М, 2018.-128с.-ISBN 978-5-905554-26-3. Режим доступа: https://new.znanium.com/read?id=300747		
--	---	--	--

6. Фонд оценочных средств для проведения текущего контроля успеваемости, промежуточной аттестации

Контроль качества освоения образовательной программы осуществляется в соответствии с Положением о балльно-рейтинговой системе оценивания результатов учебной деятельности обучающихся.

6.1. Контрольные мероприятия (КМ)

№ КМ	Се-мestr	Вид контроля	Название контрольного мероприятия	Вес	Макс. балл	Порядок начисления баллов	Учитывается в ПА
1	6	Текущий контроль	Технология инженерной подготовки строительной площадки и возведения земляных и подземных сооружений	1	10	10 баллов: выставляется при соблюдении следующих условий: полно раскрыл содержание материала в объеме, предусмотренном программой, содержанием лекции и учебником; изложил материал грамотным языком в определенной логической последовательности, точно используя специализированную терминологию и символику; показал умение иллюстрировать теоретические положения конкретными примерами, применять их в новой ситуации при выполнении практического задания; продемонстрировал усвоение ранее изученных сопутствующих вопросов, сформированность и устойчивость используемых при ответе умений и навыков; отвечал самостоятельно без наводящих вопросов преподавателя. Возможны одна-две неточности при освещении второстепенных вопросов или в выкладках, которые	экзамен

					<p>обучающийся легко исправил по замечанию преподавателя. 8 баллов: ответ удовлетворяет в основном требованиям на оценку «5», но при этом имеет один из недостатков: в изложении допущены небольшие пробелы, не исказившие логического и информационного содержания ответа; допущены один-два недочета при освещении основного содержания ответа, исправленные по замечанию преподавателя; допущены ошибка или более двух недочетов при освещении второстепенных вопросов или в выкладках, легко исправленные по замечанию преподавателя. 6 баллов: выставляется при соблюдении следующих условий: неполно или непоследовательно раскрыто содержание материала, но показано общее понимание вопроса и продемонстрированы умения, достаточные для дальнейшего усвоения программного материала, имелись затруднения или допущены ошибки в определении понятий, использовании терминологии и выкладках, исправленные после нескольких наводящих вопросов преподавателя; обучающийся не справился с применением теории в новой ситуации при выполнении практического задания, но выполнил задания обязательного уровня сложности по данной теме; при знании теоретического материала выявлена недостаточная сформированность основных умений и навыков. 4 балла: выставляется при соблюдении следующих условий: не раскрыто основное содержание учебного материала; обнаружено незнание или непонимание обучающимся большей или наиболее важной части учебного материала; допущены ошибки в определении понятий, при использовании терминологии и иных выкладках, которые не исправлены после нескольких наводящих вопросов преподавателя; обучающийся обнаружил полное незнание и непонимание изучаемого учебного материала или не смог ответить ни на один из поставленных вопросов по изучаемому материалу; 2 балла:</p>	
--	--	--	--	--	---	--

					выставляется при соблюдении следующих условий: отсутствуют ответы на большую часть вопросов, допущены грубые ошибки в определении понятий и при использовании основной терминологии; 0 баллов: отсутствуют ответы на все вопросы.		
2	6	Текущий контроль	Технология возведения зданий из сборных конструкций	1	15	15 баллов: выставляется при соблюдении следующих условий: полно раскрыл содержание материала в объеме, предусмотренном программой, содержанием лекции и учебником; изложил материал грамотным языком в определенной логической последовательности, точно используя специализированную терминологию и символику; показал умение иллюстрировать теоретические положения конкретными примерами, применять их в новой ситуации при выполнении практического задания; продемонстрировал усвоение ранее изученных сопутствующих вопросов, сформированность и устойчивость используемых при ответе умений и навыков; отвечал самостоятельно без наводящих вопросов преподавателя. Возможны одна-две неточности при освещении второстепенных вопросов или в выкладках, которые обучающийся легко исправил по замечанию преподавателя. 12 баллов: ответ удовлетворяет в основном требованиям на оценку «5», но при этом имеет один из недостатков: в изложении допущены небольшие пробелы, не исказившие логического и информационного содержания ответа; допущены один-два недочета при освещении основного содержания ответа, исправленные по замечанию преподавателя; допущены ошибка или более двух недочетов при освещении второстепенных вопросов или в выкладках, легко исправленные по замечанию преподавателя. 9 баллов: выставляется при соблюдении следующих условий: неполно или непоследовательно раскрыто содержание материала, но показано общее понимание вопроса и продемонстрированы умения, достаточные для дальнейшего усвоения программного материала,	экзамен

					<p>имелись затруднения или допущены ошибки в определении понятий, использовании терминологии и выкладках, исправленные после нескольких наводящих вопросов преподавателя; обучающийся не справился с применением теории в новой ситуации при выполнении практического задания, но выполнил задания обязательного уровня сложности по данной теме; при знании теоретического материала выявлена недостаточная сформированность основных умений и навыков. 6 баллов: выставляется при соблюдении следующих условий: не раскрыто основное содержание учебного материала; обнаружено незнание или непонимание обучающимся большей или наиболее важной части учебного материала; допущены ошибки в определении понятий, при использовании терминологии и иных выкладках, которые не исправлены после нескольких наводящих вопросов преподавателя; обучающийся обнаружил полное незнание и непонимание изучаемого учебного материала или не смог ответить ни на один из поставленных вопросов по изучаемому материалу; 3 балла: выставляется при соблюдении следующих условий: отсутствуют ответы на большую часть вопросов, допущены грубые ошибки в определении понятий и при использовании основной терминологии; 0 баллов: отсутствуют ответы на все вопросы.</p>		
3	6	Текущий контроль	Технология возведения жилых зданий и монтажа промышленных зданий	1	15	<p>15 баллов: выставляется при соблюдении следующих условий: полно раскрыл содержание материала в объеме, предусмотренном программой, содержанием лекции и учебником; изложил материал грамотным языком в определенной логической последовательности, точно используя специализированную терминологию и символику; показал умение иллюстрировать теоретические положения конкретными примерами, применять их в новой ситуации при выполнении практического задания; продемонстрировал усвоение ранее</p>	экзамен

					<p>изученных сопутствующих вопросов, сформированность и устойчивость используемых при ответе умений и навыков; отвечал самостоятельно без наводящих вопросов преподавателя. Возможны одна-две неточности при освещении второстепенных вопросов или в выкладках, которые обучающийся легко исправил по замечанию преподавателя. 12 баллов: ответ удовлетворяет в основном требованиям на оценку «5», но при этом имеет один из недостатков: в изложении допущены небольшие пробелы, не исказившие логического и информационного содержания ответа; допущены один-два недочета при освещении основного содержания ответа, исправленные по замечанию преподавателя; допущены ошибка или более двух недочетов при освещении второстепенных вопросов или в выкладках, легко исправленные по замечанию преподавателя. 9 баллов: выставляется при соблюдении следующих условий: неполно или непоследовательно раскрыто содержание материала, но показано общее понимание вопроса и продемонстрированы умения, достаточные для дальнейшего усвоения программного материала, имелись затруднения или допущены ошибки в определении понятий, использовании терминологии и выкладках, исправленные после нескольких наводящих вопросов преподавателя; обучающийся не справился с применением теории в новой ситуации при выполнении практического задания, но выполнил задания обязательного уровня сложности по данной теме; при знании теоретического материала выявлена недостаточная сформированность основных умений и навыков. 6 баллов: выставляется при соблюдении следующих условий: не раскрыто основное содержание учебного материала; обнаружено незнание или непонимание обучающимся большей или наиболее важной части учебного материала; допущены ошибки в определении понятий, при использовании терминологии и иных выкладках,</p>	
--	--	--	--	--	--	--

					<p>которые не исправлены после нескольких наводящих вопросов преподавателя; обучающийся обнаружил полное незнание и непонимание изучаемого учебного материала или не смог ответить ни на один из поставленных вопросов по изучаемому материалу; 3 балла: выставляется при соблюдении следующих условий: отсутствуют ответы на большую часть вопросов, допущены грубые ошибки в определении понятий и при использовании основной терминологии; 0 баллов: отсутствуют ответы на все вопросы.</p>		
4	6	Текущий контроль	Технология возведения зданий с применением монолитного железобетона	1	10	<p>10 баллов: выставляется при соблюдении следующих условий: полно раскрыл содержание материала в объеме, предусмотренном программой, содержанием лекции и учебником; изложил материал грамотным языком в определенной логической последовательности, точно используя специализированную терминологию и символику; показал умение иллюстрировать теоретические положения конкретными примерами, применять их в новой ситуации при выполнении практического задания; продемонстрировал усвоение ранее изученных сопутствующих вопросов, сформированность и устойчивость используемых при ответе умений и навыков; отвечал самостоятельно без наводящих вопросов преподавателя. Возможны одна-две неточности при освещении второстепенных вопросов или в выкладках, которые обучающийся легко исправил по замечанию преподавателя. 8 баллов: ответ удовлетворяет в основном требованиям на оценку «5», но при этом имеет один из недостатков: в изложении допущены небольшие пробелы, не исказившие логического и информационного содержания ответа; допущены один-два недочета при освещении основного содержания ответа, исправленные по замечанию преподавателя; допущены ошибка или более двух недочетов при освещении второстепенных вопросов или в выкладках, легко исправленные по замечанию преподавателя. 6</p>	экзамен

					баллов: выставляется при соблюдении следующих условий: неполно или непоследовательно раскрыто содержание материала, но показано общее понимание вопроса и продемонстрированы умения, достаточные для дальнейшего усвоения программного материала, имелись затруднения или допущены ошибки в определении понятий, использовании терминологии и выкладках, исправленные после нескольких наводящих вопросов преподавателя; обучающийся не справился с применением теории в новой ситуации при выполнении практического задания, но выполнил задания обязательного уровня сложности по данной теме; при знании теоретического материала выявлена недостаточная сформированность основных умений и навыков. 4 балла: выставляется при соблюдении следующих условий: не раскрыто основное содержание учебного материала; обнаружено незнание или непонимание обучающимся большей или наиболее важной части учебного материала; допущены ошибки в определении понятий, при использовании терминологии и иных выкладках, которые не исправлены после нескольких наводящих вопросов преподавателя; обучающийся обнаружил полное незнание и непонимание изучаемого учебного материала или не смог ответить ни на один из поставленных вопросов по изучаемому материалу; 2 балла: выставляется при соблюдении следующих условий: отсутствуют ответы на большую часть вопросов, допущены грубые ошибки в определении понятий и при использовании основной терминологии; 0 баллов: отсутствуют ответы на все вопросы.		
5	6	Текущий контроль	Технология возведения надземных инженерных сооружений	1	15	15 баллов: выставляется при соблюдении следующих условий: полно раскрыл содержание материала в объеме, предусмотренном программой, содержанием лекции и учебником; изложил материал грамотным языком в определенной логической последовательности,	экзамен

					<p>точно используя специализированную терминологию и символику; показал умение иллюстрировать теоретические положения конкретными примерами, применять их в новой ситуации при выполнении практического задания; продемонстрировал усвоение ранее изученных сопутствующих вопросов, сформированность и устойчивость используемых при ответе умений и навыков; отвечал самостоятельно без наводящих вопросов преподавателя. Возможны одна-две неточности при освещении второстепенных вопросов или в выкладках, которые обучающийся легко исправил по замечанию преподавателя. 12 баллов: ответ удовлетворяет в основном требованиям на оценку «5», но при этом имеет один из недостатков: в изложении допущены небольшие пробелы, не исказившие логического и информационного содержания ответа; допущены один-два недочета при освещении основного содержания ответа, исправленные по замечанию преподавателя; допущены ошибка или более двух недочетов при освещении второстепенных вопросов или в выкладках, легко исправленные по замечанию преподавателя. 9 баллов: выставляется при соблюдении следующих условий: неполно или непоследовательно раскрыто содержание материала, но показано общее понимание вопроса и продемонстрированы умения, достаточные для дальнейшего усвоения программного материала, имелись затруднения или допущены ошибки в определении понятий, использовании терминологии и выкладках, исправленные после нескольких наводящих вопросов преподавателя; обучающийся не справился с применением теории в новой ситуации при выполнении практического задания, но выполнил задания обязательного уровня сложности по данной теме; при знании теоретического материала выявлена недостаточная сформированность основных умений и навыков. 6 баллов: выставляется при соблюдении следующих условий:</p>	
--	--	--	--	--	---	--

					не раскрыто основное содержание учебного материала; обнаружено незнание или непонимание обучающимся большей или наиболее важной части учебного материала; допущены ошибки в определении понятий, при использовании терминологии и иных выкладках, которые не исправлены после нескольких наводящих вопросов преподавателя; обучающийся обнаружил полное незнание и непонимание изучаемого учебного материала или не смог ответить ни на один из поставленных вопросов по изучаемому материалу; 3 балла: выставляется при соблюдении следующих условий: отсутствуют ответы на большую часть вопросов, допущены грубые ошибки в определении понятий и при использовании основной терминологии; 0 баллов: отсутствуют ответы на все вопросы.		
6	6	Текущий контроль	Технология возведения зданий и сооружений в особых условиях	1	10	10 баллов: выставляется при соблюдении следующих условий: полно раскрыл содержание материала в объеме, предусмотренном программой, содержанием лекции и учебником; изложил материал грамотным языком в определенной логической последовательности, точно используя специализированную терминологию и символику; показал умение иллюстрировать теоретические положения конкретными примерами, применять их в новой ситуации при выполнении практического задания; продемонстрировал усвоение ранее изученных сопутствующих вопросов, сформированность и устойчивость используемых при ответе умений и навыков; отвечал самостоятельно без наводящих вопросов преподавателя. Возможны одна-две неточности при освещении второстепенных вопросов или в выкладках, которые обучающийся легко исправил по замечанию преподавателя. 8 баллов: ответ удовлетворяет в основном требованиям на оценку «5», но при этом имеет один из недостатков: в изложении допущены небольшие пробелы, не исказившие логического и информационного содержания	экзамен

					<p>ответа; допущены один-два недочета при освещении основного содержания ответа, исправленные по замечанию преподавателя; допущены ошибка или более двух недочетов при освещении второстепенных вопросов или в выкладках, легко исправленные по замечанию преподавателя. 6 баллов: выставляется при соблюдении следующих условий: неполно или непоследовательно раскрыто содержание материала, но показано общее понимание вопроса и продемонстрированы умения, достаточные для дальнейшего усвоения программного материала, имелись затруднения или допущены ошибки в определении понятий, использовании терминологии и выкладках, исправленные после нескольких наводящих вопросов преподавателя; обучающийся не справился с применением теории в новой ситуации при выполнении практического задания, но выполнил задания обязательного уровня сложности по данной теме; при знании теоретического материала выявлена недостаточная сформированность основных умений и навыков. 4 балла: выставляется при соблюдении следующих условий: не раскрыто основное содержание учебного материала; обнаружено незнание или непонимание обучающимся большей или наиболее важной части учебного материала; допущены ошибки в определении понятий, при использовании терминологии и иных выкладках, которые не исправлены после нескольких наводящих вопросов преподавателя; обучающийся обнаружил полное незнание и непонимание изучаемого учебного материала или не смог ответить ни на один из поставленных вопросов по изучаемому материалу; 2 балла: выставляется при соблюдении следующих условий: отсутствуют ответы на большую часть вопросов, допущены грубые ошибки в определении понятий и при использовании основной терминологии; 0 баллов: отсутствуют ответы на все вопросы.</p>
--	--	--	--	--	--

7	6	Промежуточная аттестация	Все разделы	-	25 баллов: выставляется при соблюдении следующих условий: полно раскрыл содержание материала в объеме, предусмотренном программой, содержанием лекции и учебником; изложил материал грамотным языком в определенной логической последовательности, точно используя специализированную терминологию и символику; показал умение иллюстрировать теоретические положения конкретными примерами, применять их в новой ситуации при выполнении практического задания; продемонстрировал усвоение ранее изученных сопутствующих вопросов, сформированность и устойчивость используемых при ответе умений и навыков; отвечал самостоятельно без наводящих вопросов преподавателя. Возможны одна-две неточности при освещении второстепенных вопросов или в выкладках, которые обучающийся легко исправил по замечанию преподавателя. 20 баллов: ответ удовлетворяет в основном требованиям на оценку «5», но при этом имеет один из недостатков: в изложении допущены небольшие пробелы, не исказившие логического и информационного содержания ответа; допущены один-два недочета при освещении основного содержания ответа, исправленные по замечанию преподавателя; допущены ошибка или более двух недочетов при освещении второстепенных вопросов или в выкладках, легко исправленные по замечанию преподавателя. 15 баллов: выставляется при соблюдении следующих условий: неполно или непоследовательно раскрыто содержание материала, но показано общее понимание вопроса и продемонстрированы умения, достаточные для дальнейшего усвоения программного материала, имелись затруднения или допущены ошибки в определении понятий, использовании терминологии и выкладках, исправленные после нескольких наводящих вопросов преподавателя; обучающийся не справился с применением теории в новой ситуации при выполнении	экзамен
---	---	--------------------------	-------------	---	--	---------

					<p>практического задания, но выполнил задания обязательного уровня сложности по данной теме; при знании теоретического материала выявлена недостаточная сформированность основных умений и навыков. 10 баллов: выставляется при соблюдении следующих условий: не раскрыто основное содержание учебного материала; обнаружено незнание или непонимание обучающимся большей или наиболее важной части учебного материала; допущены ошибки в определении понятий, при использовании терминологии и иных выкладках, которые не исправлены после нескольких наводящих вопросов преподавателя; обучающийся обнаружил полное незнание и непонимание изучаемого учебного материала или не смог ответить ни на один из поставленных вопросов по изучаемому материалу; 5 баллов: выставляется при соблюдении следующих условий: отсутствуют ответы на большую часть вопросов, допущены грубые ошибки в определении понятий и при использовании основной терминологии; 0 баллов: отсутствуют ответы на все вопросы.</p>	
--	--	--	--	--	--	--

6.2. Процедура проведения, критерии оценивания

Вид промежуточной аттестации	Процедура проведения	Критерии оценивания
экзамен	<p>Процедура промежуточной аттестации проходит в соответствии с Положением о текущем контроле и промежуточной аттестации обучающихся в ЮУрГУ.</p> <p>Аттестационные испытания проводятся преподавателем (или комиссией преподавателей – в случае модульной дисциплины), ведущим лекционные занятия по данной дисциплине, или преподавателями, ведущими практические и лабораторные занятия (кроме устного экзамена). Присутствие посторонних лиц в ходе проведения аттестационных испытаний без разрешения ректора или проректора не допускается (за исключением работников университета, выполняющих контролирующие функции в соответствии со своими должностными обязанностями). В случае отсутствия ведущего преподавателя аттестационные испытания проводятся преподавателем, назначенным письменным распоряжением по кафедре (структурному подразделению). - Во время аттестационных испытаний обучающиеся могут пользоваться программой учебной дисциплины, а также с разрешения</p>	<p>В соответствии с пп. 2.5, 2.6 Положения</p>

	<p>преподавателя справочной и нормативной литературой, калькуляторами. - Время подготовки ответа при сдаче зачета/экзамена в устной форме должно составлять не менее 40 минут (по желанию обучающегося ответ может быть досрочным). Время ответа – не более 15 минут. - Экзаменатору предоставляется право задавать обучающимся дополнительные вопросы в рамках программы дисциплины текущего семестра, а также, помимо теоретических вопросов, давать задачи, которые изучались на практических занятиях. - Оценка результатов устного аттестационного испытания объявляется обучающимся в день его проведения. При проведении письменных аттестационных испытаний или компьютерного тестирования – в день их проведения или не позднее следующего рабочего дня после их проведения. - Результаты выполнения аттестационных испытаний, проводимых в письменной форме, форме итоговой контрольной работы или компьютерного тестирования, должны быть объявлены обучающимся и выставлены в зачётные книжки не позднее следующего рабочего дня после их проведения.</p>	
--	---	--

6.3. Паспорт фонда оценочных средств

Компетенции	Результаты обучения	№ КМ						
		1	2	3	4	5	6	7
ПК-4	Знает: технологию, методы доводки и освоения технологических процессов строительного производства, эксплуатации, обслуживания зданий, сооружений, инженерных систем, производства строительных материалов, изделий и конструкций, машин и оборудования	+	+	+	+	+	+	+
ПК-4	Умеет: выполнять строительно-монтажные работы в составе бригады или звена, управлять строительными бригадами либо отдельными звеньями, проводить инструктаж на рабочем месте	+	+	+	+	+	+	+
ПК-4	Имеет практический опыт: в расчетах технологических параметров при строительно-монтажных работах	+	+	+	+	+	+	+

Типовые контрольные задания по каждому мероприятию находятся в приложениях.

7. Учебно-методическое и информационное обеспечение дисциплины

Печатная учебно-методическая документация

а) *основная литература:*

Не предусмотрена

б) *дополнительная литература:*

1. Вильман, Ю.А. Технология строительных процессов и возведения зданий: современные прогрессивные методы [Текст] / Ю.А.Вильман.- 2-е изд., доп. и перераб. – М.: АСВ, 2011.-336 с. - ISBN 978-5-93093-392-8

2. Теличенко, В.И. Технология возведения зданий и сооружений [Текст]: учебник / В.И. Теличенко, О.М. Терентьев, А.А. Лapidус.- 4-е изд., стер.- М.: Высшая школа, 2008.- 446с.: ил.- ISBN 978-5-06-006049-2.

3. Гребенник, Р.А. Рациональные методы возведения зданий и сооружений [Текст]: учебное пособие / Р.А. Гребенник, В.Р. Гребенник к. - 3-е изд., перераб. и доп. - М.: Студент, 2012. - 407 с.: ил. - ISBN 978-5-4363-0004-7

в) отечественные и зарубежные журналы по дисциплине, имеющиеся в библиотеке:

1. Жилищное строительство
2. Промышленное и гражданское строительство

г) методические указания для студентов по освоению дисциплины:

1. Электронный вариант

из них: учебно-методическое обеспечение самостоятельной работы студента:

Электронная учебно-методическая документация

№	Вид литературы	Наименование ресурса в электронной форме	Библиографическое описание
1	Основная литература	Электронно-библиотечная система издательства Лань	Рыжков, И. Б. Основы строительства и эксплуатации зданий и сооружений : учебное пособие / И. Б. Рыжков, Р. А. Сакаев. — 3-е изд., стер. — Санкт-Петербург : Лань, 2021. — 240 с. — Режим доступа: https://e.lanbook.com/book/171420
2	Основная литература	Электронно-библиотечная система издательства Лань	Казаков, Ю. Н. Технология возведения зданий : учебное пособие для вузов / Ю. Н. Казаков, А. М. Мороз, В. П. Захаров. — 5-е изд., стер. — Санкт-Петербург : Лань, 2021. — 256 с. — Режим доступа: https://e.lanbook.com/book/171428
3	Дополнительная литература	Образовательная платформа Юрайт	Гусев, Н. И. Организационные основы строительных процессов : учебное пособие для вузов / Н. И. Гусев, М. В. Кочеткова, В. И. Логанина. — 2-е изд., перераб. и доп. — Москва : Издательство Юрайт, 2021. — 305 с. — (Высшее образование). — URL: https://urait.ru/bcode/475163
4	Дополнительная литература	Электронно-библиотечная система Znanium.com	Основы архитектуры зданий и сооружений : учеб. / А.З. Абуханов [и др.]. — 5-е изд., перераб. и доп. — М.: РИОР : ИНФРА-М, 2019. — 296 с. — Режим доступа: https://new.znanium.com/read?id=342110
5	Дополнительная литература	Электронно-библиотечная система Znanium.com	Дружинина, О.Э. Возведение зданий и сооружений с применением монолитного бетона и железобетона: уч. пособие / О.Э. Дружинина - М.: КУРС: НИЦ Инфра-М, 2018. - 128 с. - ISBN 978-5-905554-26-3. Режим доступа: https://new.znanium.com/read?id=300747
6	Дополнительная литература	Электронно-библиотечная система Znanium.com	Доркин, Н.И. Технология возведения высотных монолитных железобетонных зданий: учебно-методическое пособие / Н.И. Доркин, С.В. Зубанов - М.: Форум, НИЦ ИНФРА-М, 2015. - ISBN 978-5-00091-057-3. - Режим доступа: https://znanium.com/read?id=228556

Перечень используемого программного обеспечения:

Нет

Перечень используемых профессиональных баз данных и информационных справочных систем:

1. -Консультант Плюс (Нижевартовск)(бессрочно)

8. Материально-техническое обеспечение дисциплины

Вид занятий	№ ауд.	Основное оборудование, стенды, макеты, компьютерная техника, предустановленное программное обеспечение, используемое для различных видов занятий
Практические занятия и семинары		<p>Технические средства обучения: Настенный экран для проектора Lumien Master Control, Монитор Acer AL 1717 FS, Мультимедиа – проектор, Рабочая станция Intel Pentium 4 Core 2 Duo 1.8 Mhz. Наглядные пособия: - комплект плакатов по темам: «Грузоподъемные машины», «Автомобильные краны», «Автомобильный кран КС-2561 к-1», «Башенные краны», «Типы и параметры башенных кранов», «Башенный кран КБ-571 Б», «Башенный кран КБ-504А.09 (Б)», «Краны серии КБ пятой размерной группы», «Сравнительная таблица по скорости и стоимости возведения стен», «Технология строительства каркасно-панельных домов из SIP- панелей», «Однорядная (ценная) система перевязки швов кладки», «Схема утепления здания пеноизолом», «Последовательность укладки кирпича способом «вирижим»», «Кладка стен», «Монтаж каркасно-панельного здания с применением монтажного манипулятора», «Монтаж сборных железобетонных конструкций с применением группового кондуктора», «Монтаж железобетонных конструкций покрытия одноэтажных промышленных зданий», «Монтаж зданий из легких металлических конструкций» Учебные масштабируемые модели строительной техники (бульдозер, погрузчик-малый, погрузчик – большой, грейдер, экскаватор, экскаватор- трактор с ковшом)/</p>
Лекции		<p>Технические средства обучения: Настенный экран для проектора Lumien Master Control, Монитор Acer AL 1717 FS, Мультимедиа – проектор, Рабочая станция Intel Pentium 4 Core 2 Duo 1.8 Mhz. Наглядные пособия: - комплект плакатов по темам: «Грузоподъемные машины», «Автомобильные краны», «Автомобильный кран КС-2561 к-1», «Башенные краны», «Типы и параметры башенных кранов», «Башенный кран КБ-571 Б», «Башенный кран КБ-504А.09 (Б)», «Краны серии КБ пятой размерной группы», «Сравнительная таблица по скорости и стоимости возведения стен», «Технология строительства каркасно-панельных домов из SIP- панелей», «Однорядная (ценная) система перевязки швов кладки», «Схема утепления здания пеноизолом», «Последовательность укладки кирпича способом «вирижим»», «Кладка стен», «Монтаж каркасно-панельного здания с применением монтажного манипулятора», «Монтаж сборных железобетонных конструкций с применением группового кондуктора», «Монтаж железобетонных конструкций покрытия одноэтажных промышленных зданий», «Монтаж зданий из легких металлических конструкций» Учебные масштабируемые модели строительной техники (бульдозер, погрузчик-малый, погрузчик – большой, грейдер, экскаватор, экскаватор- трактор с ковшом)/</p>