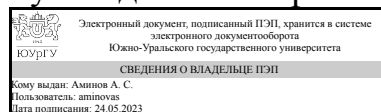


# ЮЖНО-УРАЛЬСКИЙ ГОСУДАРСТВЕННЫЙ УНИВЕРСИТЕТ

УТВЕРЖДАЮ:  
Руководитель направления



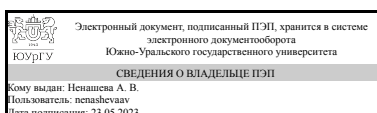
А. С. Аминов

## РАБОЧАЯ ПРОГРАММА

дисциплины 1.О.14 Педагогика  
для направления 49.03.01 Физическая культура  
уровень Бакалавриат  
форма обучения очная  
кафедра-разработчик Теория и методика физической культуры и спорта

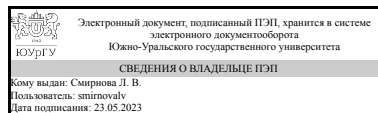
Рабочая программа составлена в соответствии с ФГОС ВО по направлению подготовки 49.03.01 Физическая культура, утверждённым приказом Минобрнауки от 19.09.2017 № 940

Зав.кафедрой разработчика,  
д.биол.н., доц.



А. В. Ненашева

Разработчик программы,  
к.биол.н., доцент



Л. В. Смирнова

## 1. Цели и задачи дисциплины

Цель дисциплины формирование у студентов адекватного представления о предмете, методах и задачах педагогики, ее основных категориях. Задачи дисциплины: получение теоретических знаний по дисциплине; овладение специальными научными знаниями в сфере педагогической практики и методами анализа конкретных ситуаций процесса обучения и воспитания; понимание современных теорий учения и становления личности обучающихся; ознакомление с современными концепциями соотношения обучения и развития, способами создания самого учебного предмета и построения учебно-воспитательного процесса.

## Краткое содержание дисциплины

Истоки происхождения "педагогики" и этапы ее развития. Педагогика в системе наук о человеке. Введение в педагогическую деятельность. Профессиональное становление, развитие деятельности и личность педагога. Методология и методы педагогических исследований. Возрастная периодизация и особенности развития в разных возрастах. Развитие, социализация и воспитание личности. Теория воспитания. Целостный педагогический процесс. Формы и методы обучения. Дидактика как педагогическая теория обучения. Содержание образования.

## 2. Компетенции обучающегося, формируемые в результате освоения дисциплины

Планируемые результаты освоения ОП ВО (компетенции)	Планируемые результаты обучения по дисциплине
УК-3 Способен осуществлять социальное взаимодействие и реализовывать свою роль в команде	Знает: методики воспитательной работы, основные принципы деятельностного подхода, виды и приемы современных педагогических технологий Умеет: эффективно взаимодействовать с другими членами команды, в т.ч. участвовать в обмене информацией, знаниями и опытом, и презентации результатов работы команды; планировать, организовывать и координировать работы в коллективе; общаться с детьми, признавать их достоинство, понимая и принимая их; управлять учебными и тренировочными процессами обучения и воспитания; анализировать реальное состояние дел в учебной и тренировочной группе, поддерживать в коллективе деловую, дружелюбную атмосферу Имеет практический опыт: решения образовательных и спортивных задач в составе команды
УК-6 Способен управлять своим временем, выстраивать и реализовывать траекторию саморазвития на основе принципов образования в течение всей жизни	Знает: принципы образования в течение всей жизни Умеет: определять возможности своего личностного развития Имеет практический опыт: планирования перспективных целей собственной деятельности с учетом условий, средств, личностных возможностей, временной перспективы развития

	сферы профессиональной деятельности и требований рынка труда
ОПК-5 Способен воспитывать у занимающихся социально-значимые личностные качества, проводить профилактику негативного социального поведения	Знает: историю, теорию, закономерности и принципы построения и функционирования образовательного процесса, роль и место образования в жизни человека и общества Умеет: использовать современные, в том числе интерактивные, формы и методы воспитательной работы в урочной и внеурочной деятельности, дополнительном образовании

### 3. Место дисциплины в структуре ОП ВО

Перечень предшествующих дисциплин, видов работ учебного плана	Перечень последующих дисциплин, видов работ
Нет	ФД.02 Профессиональная этика, 1.Ф.03.М1.02 Педагогические технологии, 1.О.19 Психология физической культуры, 1.О.21 Педагогика физической культуры, 1.Ф.03.М1.01 Введение в педагогическую деятельность

Требования к «входным» знаниям, умениям, навыкам студента, необходимым при освоении данной дисциплины и приобретенным в результате освоения предшествующих дисциплин:

Нет

### 4. Объём и виды учебной работы

Общая трудоёмкость дисциплины составляет 6 з.е., 216 ч., 110,75 ч. контактной работы

Вид учебной работы	Всего часов	Распределение по семестрам в часах	
		Номер семестра	
		1	2
Общая трудоёмкость дисциплины	216	108	108
<i>Аудиторные занятия:</i>	96	48	48
Лекции (Л)	32	16	16
Практические занятия, семинары и (или) другие виды аудиторных занятий (ПЗ)	64	32	32
Лабораторные работы (ЛР)	0	0	0
<i>Самостоятельная работа (СРС)</i>	105,25	53,75	51,5
Изучение учебных пособий, хрестоматий и сборников документов.	25,25	13,75	11,5
Подготовка к устному опросу	20	10	10
Подготовка к экзамену	10	0	10
Написание тематических докладов, рефератов и эссе, презентаций на проблемные темы	20	10	10

Выполнение исследовательских и творческих заданий	20	10	10
Подготовка к зачету	10	10	0
Консультации и промежуточная аттестация	14,75	6,25	8,5
Вид контроля (зачет, диф.зачет, экзамен)	-	зачет	экзамен

## 5. Содержание дисциплины

№ раздела	Наименование разделов дисциплины	Объем аудиторных занятий по видам в часах			
		Всего	Л	ПЗ	ЛР
1	Основы общей педагогики	22	6	16	0
2	Введение в педагогическую деятельность	22	6	16	0
3	Теория воспитания	26	10	16	0
4	Теория обучения	26	10	16	0

### 5.1. Лекции

№ лекции	№ раздела	Наименование или краткое содержание лекционного занятия	Кол-во часов
1-4	1	Истоки происхождения педагогики и этапы развития педагогического знания и педагогической практики. Общее представление о педагогике как науке. Объект, предмет, задачи педагогической науки. Функции педагогики: теоретическая и технологическая. Структура педагогической науки.	4
5-6	1	Гуманизм: вера в возможности человека. Гуманизм: как понимать и относиться. Понятие гуманизма в педагогике. Признаки гуманистической педагогики. Роль педагога в гуманистической педагогике	2
7-8	2	Возникновение и становление педагогической профессии. Сущность педагогической деятельности. Учитель как субъект педагогической деятельности	2
9-10	2	Методология педагогической науки Методы педагогики: организационные, эмпирические, теоретические, математические, методы статистической обработки данных и интерпретационные	2
11-12	2	Возрастная периодизация, Границы возрастных периодов развития человека. Возрастная периодизация в педагогике. Сензитивные периоды развития.	2
13-16	3	Воспитание как специально организованная деятельность по достижению целей образования.	4
17-20	3	Методы воспитания	4
21-22	3	Воспитание в коллективе. Социальное пространство воспитательного процесса.	2
23-26	4	Дидактика как педагогическая теория обучения . Закономерности и принципы обучения.	4
27-30	4	Методы и средства обучения.	4
31-32	4	Система общего образования в России.	2

### 5.2. Практические занятия, семинары

№ занятия	№ раздела	Наименование или краткое содержание практического занятия, семинара	Кол-во часов
1-4	1	Структура и связь педагогики с другими науками, категориальный аппарат. Связь педагогики с другими науками: философией, психологией, биологией, антропологией, медициной, политологией, экономическими науками.	4

		Основные категории педагогики: образование, воспитание, обучение, педагогическая технология, педагогическая задача.	
5-8	1	Тенденции развития педагогики как науки	4
9-12	1	Деятели, внесшие вклад в развитие педагогической науки.	4
13-16	1	Признаки гуманистической педагогики	4
17-20	2	Педагогическое воздействие. Педагогическое общение. Педагогическая этика. Профессиональная компетентность педагога.	4
21-24	2	Личностно-творческий компонент профессионально- педагогической деятельности. Мотивы выбора педагогической профессии. Педагог в современной школе.	4
25-28	2	Методы научно-педагогического исследования. Этапы педагогического исследования. Методологические параметры исследования.	4
29-32	2	Возрастные и индивидуальные особенности развития	4
33-36	3	Содержание воспитательного процесса. Система методов педагогического воздействия	4
37-40	3	Концепция духовно-нравственного воспитания российских школьников	4
41-44	3	Виды воспитания. мероприятия по реализации видов воспитания	4
45-48	3	Средства и формы воспитания	4
49-52	4	Логика учебного процесса. Виды обучения и их характеристика. Контроль в процессе обучения.	4
53-56	4	Роль обучения в развитии личности. Современные дидактические концепции	4
57-60	4	Основные положения "Закона Об образовании".	4
61-64	4	Нормативные документы, регламентирующие содержание образования.	4

### 5.3. Лабораторные работы

Не предусмотрены

### 5.4. Самостоятельная работа студента

Выполнение СРС			
Подвид СРС	Список литературы (с указанием разделов, глав, страниц) / ссылка на ресурс	Семестр	Кол-во часов
Изучение учебных пособий, хрестоматий и сборников документов.	ПУМД и ЭУМД основная и дополнительная литература. Поиск информации в интернете	2	11,5
Подготовка к устному опросу	ПУМД и ЭУМД основная и дополнительная литература. Поиск информации в интернете	2	10
Подготовка к устному опросу	ПУМД и ЭУМД основная и дополнительная литература. Поиск информации в интернете	1	10
Изучение учебных пособий, хрестоматий и сборников документов.	ПУМД и ЭУМД основная и дополнительная литература. Поиск информации в интернете	1	13,75
Подготовка к экзамену	ПУМД и ЭУМД основная и дополнительная литература. Конспекты лекций.	2	10
Написание тематических докладов, рефератов и эссе, презентаций на проблемные темы	ПУМД и ЭУМД основная и дополнительная литература. Поиск информации в интернете	1	10

Выполнение исследовательских и творческих заданий	ПУМД и ЭУМД основная и дополнительная литература. Поиск информации в интернете	2	10
Подготовка к зачету	ПУМД и ЭУМД основная и дополнительная литература. Поиск информации в интернете	1	10
Написание тематических докладов, рефератов и эссе, презентаций на проблемные темы	ПУМД и ЭУМД основная и дополнительная литература. Поиск информации в интернете	2	10
Выполнение исследовательских и творческих заданий	ПУМД и ЭУМД основная и дополнительная литература. Поиск информации в интернете	1	10

## 6. Фонд оценочных средств для проведения текущего контроля успеваемости, промежуточной аттестации

Контроль качества освоения образовательной программы осуществляется в соответствии с Положением о балльно-рейтинговой системе оценивания результатов учебной деятельности обучающихся.

### 6.1. Контрольные мероприятия (КМ)

№ КМ	Се-местр	Вид контроля	Название контрольного мероприятия	Вес	Макс. балл	Порядок начисления баллов	Учитывается в ПА
1	1	Текущий контроль	Задание 1.1. Конспектирование, устный опрос	0,2	5	5 баллов: студент полно излагает материал (отвечает на вопрос), дает правильное определение основных понятий; обнаруживает понимание материала, может обосновать свои суждения, применить знания на практике, привести необходимые примеры не только из учебника, но и самостоятельно составленные; излагает материал последовательно и правильно с точки зрения норм литературного языка. 4 балла: студент дает ответ, удовлетворяющий тем же требованиям, что и для оценки «отлично», но допускает 1–2 ошибки, которые сам же исправляет, и 1–2 недочета в последовательности и языковом оформлении излагаемого. 3 балла: студент обнаруживает знание и понимание основных положений данной темы, но излагает материал неполно и допускает неточности в определении понятий или формулировке правил; не умеет достаточно глубоко и доказательно обосновать свои суждения и привести свои примеры; излагает материал	зачет

						<p>непоследовательно и допускает ошибки в языковом оформлении излагаемого.</p> <p>2 балла: студент обнаруживает незнание большей части соответствующего вопроса, допускает ошибки в формулировке определений и правил, искажающие их смысл, беспорядочно и неуверенно излагает материал.</p> <p>1 балл: студент показывает полное незнание материала</p> <p>0 баллов. Задание не выполнено</p>	
2	1	Текущий контроль	Задание 1.2 устный опрос. таблица	0,4	5	<p>5 баллов: оформление и содержание таблицы соответствует требованиям к оформлению; выполнен правильный отбор информации, представлена характеристика элементов в краткой форме; присутствует наличие обобщающего характера изложения информации.</p> <p>4 балла: выставляется студенту, если: оформление и содержание таблицы соответствует требованиям к оформлению; выполнен правильный отбор информации, установлена логичность структуры таблицы; представлена характеристика элементов в краткой форме; отсутствует наличие обобщающего характера изложения информации.</p> <p>3 балла: оформление и содержание таблицы соответствует требованиям к оформлению; не выполнен правильный отбор информации, нарушена логичность структуры таблицы; представлена характеристика элементов не в краткой форме; отсутствует наличие обобщающего характера изложения информации.</p> <p>2 балла: студент обнаруживает незнание большей части соответствующего вопроса, допускает ошибки в заполнении таблицы</p> <p>1 балл: Задание выполнено с многочисленными ошибками</p> <p>0 балл: студент не выполнил задание</p>	зачет
3	1	Текущий контроль	Задание 1.3 Таблица, учебная дискуссия	0,2	5	<p>5 баллов: оформление и содержание таблицы соответствует требованиям к оформлению; выполнен правильный отбор информации, представлена характеристика элементов в краткой форме; присутствует наличие обобщающего характера изложения информации.</p>	зачет

					<p>4 балла: выставляется студенту, если: оформление и содержание таблицы соответствует требованиям к оформлению; выполнен правильный отбор информации, установлена логичность структуры таблицы; представлена характеристика элементов в краткой форме; отсутствует наличие обобщающего характера изложения информации.</p> <p>3 балла: оформление и содержание таблицы соответствует требованиям к оформлению; не выполнен правильный отбор информации, нарушена логичность структуры таблицы; представлена характеристика элементов не в краткой форме; отсутствует наличие обобщающего характера изложения информации.</p> <p>2 балла: студент обнаруживает незнание большей части соответствующего вопроса, допускает ошибки в заполнении таблицы</p> <p>1 балл: задание выполнено с ошибками</p> <p>0 балл: студент не выполнил задание</p>	
4	1	Текущий контроль	Задание 1.4 Презентация и доклад	1	5 <p>5 баллов: презентация соответствует теме; оформлен титульный слайд с заголовком (тема, план, автор); сформулированная тема ясно изложена и структурирована; использованы графические изображения (фотографии, картинки и т.п.), соответствующие теме; выдержан стиль, цветовая гамма, использована анимация, звук; работа оформлена и предоставлена в установленный срок.</p> <p>4 балла: презентация соответствует теме; оформлен титульный слайд с заголовком (тема, план, автор); сформулированная тема ясно изложена и структурирована; использованы графические изображения (фотографии, картинки и т.п.), соответствующие теме; работа оформлена и предоставлена в установленный срок.</p> <p>3 балла: презентация соответствует теме; техническая сторона презентации имеет много погрешностей и во многом не соответствует всем требованиям (количество, правила оформления слайдов, структура слайдов и т.д.).</p>	зачет



						2 балла: выставляется студенту, если работа не выполнена или содержит материал не по вопросу. 1 балл: Презентация выполнена с ошибками, доклад не соответствует презентации 0 баллов: студент не выполнил задание	
5	1	Текущий контроль	Задание 1.5	0,4	5	5 баллов: выставляется студенту, если демонстрируются полнота использования учебного материала, логика изложения (наличие смысловых связей между понятиями), наглядность (аккуратность выполнения, читаемость конспекта, грамотность (терминологическая и орфографическая), опорные сигналы – слова, словосочетания, символы, самостоятельность при составлении. 4 балла: выставляется студенту, если демонстрируются использование учебного материала неполное, недостаточно логично изложено содержание , отсутствие связанных предложений, только опорные сигналы – слова, словосочетания, символы, самостоятельность при составлении. 3 балла: выставляется студенту, если демонстрируются использование учебного материала неполное, недостаточно логично изложено содержание материала , прослеживается несамостоятельность при составлении. 2 балла: выставляется студенту, если демонстрируются использование учебного материала неполное, отсутствуют смысловые связей между понятиями, аккуратность выполнения, читаемость конспекта, допущены ошибки терминологические и орфографические, отсутствуют опорные сигналы – слова, словосочетания, символы, несамостоятельность при составлении. 1 балл: студент дает не правильные ответы, не владеет материалом. 0 балл: студент не знает материал.	зачет
6	1	Текущий контроль	Задание 1.6 Конспектирование, устный опрос	0,6	5	5 баллов: студент полно излагает материал (отвечает на вопрос), дает правильное определение основных понятий; обнаруживает понимание материала, может обосновать свои	зачет

						<p>суждения, применить знания на практике, привести необходимые примеры не только из учебника, но и самостоятельно составленные; излагает материал последовательно и правильно с точки зрения норм литературного языка.</p> <p>4 балла: студент дает ответ, удовлетворяющий тем же требованиям, что и для оценки «отлично», но допускает 1–2 ошибки, которые сам же исправляет, и 1–2 недочета в последовательности и языковом оформлении излагаемого.</p> <p>3 балла: студент обнаруживает знание и понимание основных положений данной темы, но излагает материал неполно и допускает неточности в определении понятий или формулировке правил; не умеет достаточно глубоко и доказательно обосновать свои суждения и привести свои примеры; излагает материал непоследовательно и допускает ошибки в языковом оформлении излагаемого.</p> <p>2 балла: студент обнаруживает незнание большей части соответствующего вопроса, допускает ошибки в формулировке определений и правил, искажающие их смысл, беспорядочно и неуверенно излагает материал.</p> <p>1 балл: студент допуская многочисленные ошибки</p> <p>0 баллов: студент не выполнил задание, не знаком с материалом .</p>	
7	1	Промежуточная аттестация	Компьютерное тестирование	-	30	Отлично: 28 - 30 баллов; Хорошо: 23 - 27 баллов; Удовлетворительно: 18 - 22 балла; Неудовлетворительно: до 18 баллов.	зачет
8	2	Текущий контроль	Тест педагогик НОК	1	10	Тест Педагогика-1 НОК, содержит 10 вопросов. Максимальная оценка - 10 баллов. Время выполнения теста 10 минут. Тест считается пройденным, если студент набрал не менее 6 баллов за каждый тест. Количество попыток - 2. 9-10 баллов - оценка "отлично", 7-8 баллов - оценка "хорошо", 5 - 6 оценка "удовлетворительно", ниже 5 - оценка "неудовлетворительно". . В 14, 19 пункте - тест по теории воспитания, обучения то же, но по кол-ву заданий.	экзамен
9	2	Текущий контроль	Задание 2.1 "Виды воспитания"	0,6	5	5 баллов: оформление и содержание таблицы соответствует требованиям к оформлению; выполнен правильный	экзамен

					<p>отбор информации, представлена характеристика элементов в краткой форме; присутствует наличие обобщающего характера изложения информации.</p> <p>4 балла: выставляется студенту, если: оформление и содержание таблицы соответствует требованиям к оформлению; выполнен правильный отбор информации, установлена логичность структуры таблицы; представлена характеристика элементов в краткой форме; отсутствует наличие обобщающего характера изложения информации.</p> <p>3 балла: оформление и содержание таблицы соответствует требованиям к оформлению; не выполнен правильный отбор информации, нарушена логичность структуры таблицы; представлена характеристика элементов не в краткой форме; отсутствует наличие обобщающего характера изложения информации.</p> <p>2 балла: выставляется студенту, если работа не выполнена или содержит материал не по вопросу.</p> <p>1 балл: таблица заполнена с ошибками.</p> <p>0 балл: студент не выполнил задание.</p>		
10	2	Текущий контроль	Задание 2.3 Презентация "Методы воспитания"	1	5	<p>5 баллов :презентация соответствует теме; оформлен титульный слайд с заголовком (тема, план, автор); сформулированная тема ясно изложена и структурирована; использованы графические изображения (фотографии, картинки и т.п.), соответствующие теме; выдержан стиль, цветовая гамма, использована анимация, звук; работа оформлена и предоставлена в установленный срок.</p> <p>4 балла: презентация соответствует теме; оформлен титульный слайд с заголовком (тема, план, автор); сформулированная тема ясно изложена и структурирована; использованы графические изображения (фотографии, картинки и т.п.), соответствующие теме; работа оформлена и предоставлена в установленный срок.</p> <p>3 балла: презентация соответствует теме; техническая сторона презентации имеет много</p>	экзамен

						погрешностей и во многом не соответствует всем требованиям (количество, правила оформления слайдов, структура слайдов и т.д.). 2 балла: выставляется студенту, если работа не выполнена или содержит материал не по вопросу. 1 балл: студент не выполнил задание.	
11	2	Текущий контроль	Задание 2. 4 Тест Теория воспитания	1	30	Отлично: 28 - 30 баллов; Хорошо: 23 - 27 баллов; Удовлетворительно: 18 - 22 балла; Неудовлетворительно: до 18 баллов.	экзамен
12	2	Текущий контроль	Задание 2.6 Сообщение	0,4	5	5 баллов: студент полно излагает материал (отвечает на вопрос), дает правильное определение основных понятий; обнаруживает понимание материала, может обосновать свои суждения, применить знания на практике, привести необходимые примеры не только из учебника, но и самостоятельно составленные; излагает материал последовательно и правильно с точки зрения норм литературного языка. 4 балла: студент дает ответ, удовлетворяющий тем же требованиям, что и для оценки «отлично», но допускает 1–2 ошибки, которые сам же исправляет, и 1–2 недочета в последовательности и языковом оформлении излагаемого. 3 балла: студент обнаруживает знание и понимание основных положений данной темы, но излагает материал неполно и допускает неточности в определении понятий или формулировке правил; не умеет достаточно глубоко и доказательно обосновать свои суждения и привести свои примеры; излагает материал непоследовательно и допускает ошибки в языковом оформлении излагаемого. 2 балла: студент обнаруживает незнание большей части соответствующего вопроса, допускает ошибки в формулировке определений и правил, искажающие их смысл, беспорядочно и неуверенно излагает материал. 1 балл: студент допускает многочисленные ошибки . 0 балл: студент не знает материал.	экзамен
13	2	Текущий контроль	Задание 2.7 Доклад и презентация	1	5	5 баллов: презентация соответствует теме; оформлен титульный слайд с заголовком (тема, план, автор);	экзамен

					<p>сформулированная тема ясно изложена и структурирована; использованы графические изображения (фотографии, картинки и т.п.), соответствующие теме; выдержан стиль, цветовая гамма, использована анимация, звук; работа оформлена и предоставлена в установленный срок.</p> <p>4 балла: презентация соответствует теме; оформлен титульный слайд с заголовком (тема, план, автор); сформулированная тема ясно изложена и структурирована; использованы графические изображения (фотографии, картинки и т.п.), соответствующие теме; работа оформлена и предоставлена в установленный срок.</p> <p>3 балла: презентация соответствует теме; техническая сторона презентации имеет много погрешностей и во многом не соответствует всем требованиям (количество, правила оформления слайдов, структура слайдов и т.д.).</p> <p>2 балла: выставляется студенту, если работа не выполнена или содержит материал не по вопросу.</p> <p>1 балл: плохо выполненная презентация, доклад не соответствует теме.</p> <p>0 балл: студент не выполнил задание.</p>		
14	2	Текущий контроль	Задание 2.8 Сообщение	1	5	<p>5 баллов: студент полно излагает материал (отвечает на вопрос), дает правильное определение основных понятий; обнаруживает понимание материала, может обосновать свои суждения, применить знания на практике, привести необходимые примеры не только из учебника, но и самостоятельно составленные; излагает материал последовательно и правильно с точки зрения норм литературного языка.</p> <p>4 балла: студент дает ответ, удовлетворяющий тем же требованиям, что и для оценки «отлично», но допускает 1–2 ошибки, которые сам же исправляет, и 1–2 недочета в последовательности и языковом оформлении излагаемого.</p> <p>3 балла: студент обнаруживает знание и понимание основных положений данной темы, но излагает материал неполно и допускает неточности в</p>	экзамен

						<p>определении понятий или формулировке правил; не умеет достаточно глубоко и доказательно обосновать свои суждения и привести свои примеры; излагает материал непоследовательно и допускает ошибки в языковом оформлении излагаемого.</p> <p>2 балла: студент обнаруживает незнание большей части соответствующего вопроса, допускает ошибки в формулировке определений и правил, искажающие их смысл, беспорядочно и неуверенно излагает материал.</p> <p>1 балл: студент допускает многочисленные ошибки .</p> <p>0 балл: студент не знает материал.</p>	
15	2	Текущий контроль	Тест Теория обучения	1	5	<p>Отлично: 28 - 30 баллов; Хорошо: 23 - 27 баллов; Удовлетворительно: 18 - 22 балла; Неудовлетворительно: до 18 баллов.</p>	экзамен
16	2	Промежуточная аттестация	Экзамен Вопросы к экзамену	-	5	<p>Билеты к экзамену содержат по два вопроса(1 вопрос теоретического характера, 2 вопрос практического характера.)</p> <p>5 баллов: заслуживает студент, обнаруживший всестороннее, систематическое и глубокое знание программного материала, усвоившим взаимосвязь основных понятий дисциплины в их значении для приобретаемой профессии, проявившим творческие способности в понимании, изложении и использовании учебного материала;</p> <p>4 балла: заслуживает студент, обнаруживший полное знание программного материала, демонстрирует систематический характер знаний по дисциплине и способным к их самостоятельному пополнению и обновлению в ходе дальнейшей учебной работы и профессиональной деятельности.</p> <p>3 балла: выставляется студентам, допустившим погрешности не принципиального характера в ответе</p> <p>2 балла: выставляется студенту, обнаружившему пробелы в знаниях основного программного материала.</p> <p>1 балл: студент допускает многочисленные ошибки.</p> <p>0 баллов: студент не знает материал.</p>	экзамен

## 6.2. Процедура проведения, критерии оценивания

Вид промежуточной аттестации	Процедура проведения	Критерии оценивания
экзамен	<p>Итоговый рейтинг обучающегося может формироваться на основании только текущего контроля, путем сложения рейтинга за полученные оценки за контрольно-рейтинговые мероприятия текущего контроля. Студент вправе прийти на экзамен для улучшения своего рейтинга. В этом случае оценивание учебной деятельности обучающихся по дисциплине производится на основании рейтинга, который рассчитывается как сумма рейтинга за текущий контроль, умноженного на 0,6 и рейтинга, полученного за ответ на экзамене (промежуточная аттестация), умноженного на 0,4. Студенты готовятся к экзамену самостоятельно по заранее предоставленному преподавателем списку вопросов. К экзамену допускаются только те студенты, которые получили положительные оценки текущего контроля. Экзамен проводится в форме ответов на вопросы билета. В билете два вопроса теоретического плана. В аудитории, где проводится экзамен, должно одновременно присутствовать не более 6 – 8 студентов. Каждый студент берет билет и готовится в течение 20-30 минут. При неправильном ответе студенту могут быть заданы уточняющие из этой темы.</p>	В соответствии с пп. 2.5, 2.6 Положения
зачет	<p>Итоговый рейтинг обучающегося может формироваться на основании только текущего контроля, путем сложения рейтинга за полученные оценки за контрольно-рейтинговые мероприятия текущего контроля. Студент вправе прийти на зачет для улучшения своего рейтинга. В этом случае оценивание учебной деятельности обучающихся по дисциплине производится на основании рейтинга, который рассчитывается как сумма рейтинга за текущий контроль, умноженного на 0,6 и рейтинга, полученного за ответ на зачете (промежуточная аттестация), умноженного на 0,4. Зачет проходит в форме компьютерного тестирования. Итоговый тест содержит 30 заданий по всем темам курса. Время тестирования - 30 минут. Предоставляется две попытки для прохождения теста. Максимальная оценка за тест - 30 баллов. Тест считается успешно пройденным, если дано не менее 60% правильных ответов (не менее 18 баллов) От 18- до 30 баллов - зачтено, ниже 18 баллов - не зачтено.</p>	В соответствии с пп. 2.5, 2.6 Положения

### 6.3. Паспорт фонда оценочных средств

Компетенции	Результаты обучения	№ КМ															
		1	2	3	4	5	6	7	8	9	10	11	12	13	14	15	16
УК-3	Знает: методики воспитательной работы, основные принципы деятельностного подхода, виды и приемы современных педагогических технологий	+			+	+	+	+							+		+
УК-3	Умеет: эффективно взаимодействовать с другими членами команды, в т.ч. участвовать в обмене информацией, знаниями и опытом, и презентации результатов работы команды; планировать, организовывать и координировать работы в коллективе; общаться с детьми, признавать их достоинство, понимая и принимая их; управлять							++									+

	учебными и тренировочными процессами обучения и воспитания; анализировать реальное состояние дел в учебной и тренировочной группе, поддерживать в коллективе деловую, дружелюбную атмосферу																			
УК-3	Имеет практический опыт: решения образовательных и спортивных задач в составе команды																		+	
УК-6	Знает: принципы образования в течение всей жизни	+							+										+	+
УК-6	Умеет: определять возможности своего личного развития	+	+							+									+	+
УК-6	Имеет практический опыт: планирования перспективных целей собственной деятельности с учетом условий, средств, личностных возможностей, временной перспективы развития сферы профессиональной деятельности и требований рынка труда																			+
ОПК-5	Знает: историю, теорию, закономерности и принципы построения и функционирования образовательного процесса, роль и место образования в жизни человека и общества														+				+	+
ОПК-5	Умеет: использовать современные, в том числе интерактивные, формы и методы воспитательной работы в урочной и внеурочной деятельности, дополнительном образовании															+			+	+

Типовые контрольные задания по каждому мероприятию находятся в приложениях.

## 7. Учебно-методическое и информационное обеспечение дисциплины

### Печатная учебно-методическая документация

#### а) основная литература:

1. Никитина, Н. Н. Введение в педагогическую деятельность: Теория и практика Учеб. пособие для вузов по специальностям ОПД.Ф.02 - "Педагогика" Н. Н. Никитина, Н. В. Кислинская. - 2-е изд., испр. - М.: Академия, 2006. - 222, [1] с.

2. Попков, В. А. Дидактика высшей школы Учеб. пособие для вузов по специальности 033400 "Педагогика" В. А. Попков, А. В. Коржув. - 2-е изд., испр. и доп. - М.: Academia, 2004. - 188, [2] с. ил.

#### б) дополнительная литература:

Не предусмотрена

#### в) отечественные и зарубежные журналы по дисциплине, имеющиеся в библиотеке:

Не предусмотрены

#### г) методические указания для студентов по освоению дисциплины:

1. Методические указания для самостоятельной работы
2. Лекции по дисциплине педагогика

из них: учебно-методическое обеспечение самостоятельной работы студента:



1. Методические указания для самостоятельной работы
2. Лекции по дисциплине педагогика

### Электронная учебно-методическая документация

№	Вид литературы	Наименование ресурса в электронной форме	Библиографическое описание
1	Основная литература	Электронно-библиотечная система издательства Лань	Педагогика : учебное пособие / составитель Т. Н. Чумакова. — Персиановский : Донской ГАУ, 2020. — 227 с. — <a href="https://e.lanbook.com/book/148554">https://e.lanbook.com/book/148554</a>
2	Основная литература	Электронно-библиотечная система издательства Лань	Мандель, Б. Р. Педагогика : учебное пособие / Б. Р. Мандель. — 3-е изд., стер. — Москва : ФЛИНТА, 2019. — 287 с. — ISBN 978-5-9765-1685-4. — Текст : электронный // Лань : электронно-библиотечная система. — URL: <a href="https://e.lanbook.com/book/125359">https://e.lanbook.com/book/125359</a> (дата обращения: 03.11.2021). — Режим доступа: для авториз. пользователей.
3	Основная литература	Образовательная платформа Юрайт	Педагогика : учебник и практикум для среднего профессионального образования / С. В. Рослякова, Т. Г. Пташко, Н. А. Соколова, Р. С. Димухаметов. — 2-е изд., испр. и доп. — Москва : Издательство Юрайт, 2020. — 219 с. — (Профессиональное образование). — ISBN 978-5-534-09130-4. — Текст : электронный // Образовательная платформа Юрайт [сайт]. — URL: <a href="https://urait.ru/bcode/452523">https://urait.ru/bcode/452523</a> (дата обращения: 03.11.2021).
4	Основная литература	Образовательная платформа Юрайт	Педагогика : учебник и практикум для среднего профессионального образования / Л. С. Подымова [и др.] ; под общей редакцией В. А. Слостенина. — 2-е изд., перераб. и доп. — Москва : Издательство Юрайт, 2021. — 246 с. — (Профессиональное образование). — ISBN 978-5-534-00417-5. — Текст : электронный // Образовательная платформа Юрайт [сайт]. — URL: <a href="https://urait.ru/bcode/469446">https://urait.ru/bcode/469446</a> (дата обращения: 03.11.2021).
5	Основная литература	Образовательная платформа Юрайт	Подласый, И. П. Педагогика в 2 т. Том 1. Теоретическая педагогика в 2 книгах. Книга 1 : учебник для среднего профессионального образования / И. П. Подласый. — 2-е изд., перераб. и доп. — Москва : Издательство Юрайт, 2020. — 404 с. — (Профессиональное образование). — ISBN 978-5-534-10242-0. — Текст : электронный // Образовательная платформа Юрайт [сайт]. — URL: <a href="https://urait.ru/bcode/456483">https://urait.ru/bcode/456483</a> (дата обращения: 03.11.2021).
6	Основная литература	Образовательная платформа Юрайт	Педагогика : учебник и практикум для вузов / С. В. Рослякова, Т. Г. Пташко, Н. А. Соколова ; под научной редакцией Р. С. Димухаметова. — 2-е изд., испр. и доп. — Москва : Издательство Юрайт, 2023. — 219 с. — (Высшее образование). — ISBN 978-5-534-08194-7. — Текст : электронный // Образовательная платформа Юрайт [сайт]. — URL: <a href="https://urait.ru/bcode/513061">https://urait.ru/bcode/513061</a> (дата обращения: 23.05.2023).

#### Перечень используемого программного обеспечения:

1. Microsoft-Windows(бессрочно)
2. Microsoft-Office(бессрочно)

3. ФГАОУ ВО "ЮУрГУ (НИУ)"-Портал "Электронный ЮУрГУ"  
(<https://edu.susu.ru>)(бессрочно)

Перечень используемых профессиональных баз данных и информационных справочных систем:

1. ООО "ГарантУралСервис"-Гарант(31.12.2022)

**8. Материально-техническое обеспечение дисциплины**

Вид занятий	№ ауд.	Основное оборудование, стенды, макеты, компьютерная техника, предустановленное программное обеспечение, используемое для различных видов занятий
Экзамен	103 (6)	Компьютерная техника, проектор.
Самостоятельная работа студента		Компьютерная техника: монитор, системный блок, проектор потолочного крепления, колонки, экран настенный с электроприводом, мышь, микрофон, клавиатура, пульт, ИБП. Выход в интернет
Лекции	103 (6)	Компьютерная техника, проектор.
Зачет, диф.зачет	203 (6)	Компьютерная техника: монитор, системный блок, проектор потолочного крепления, колонки, экран настенный с электроприводом, мышь, микрофон, клавиатура, пульт, ИБП.
Практические занятия и семинары	103 (6)	Компьютерная техника: монитор, системный блок, проектор потолочного крепления, колонки, экран настенный с электроприводом, мышь, микрофон, клавиатура, пульт, ИБП.