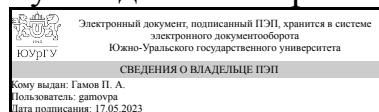


# ЮЖНО-УРАЛЬСКИЙ ГОСУДАРСТВЕННЫЙ УНИВЕРСИТЕТ

УТВЕРЖДАЮ:  
Руководитель направления



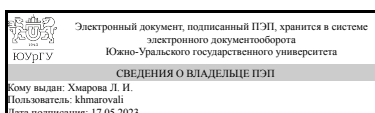
П. А. Гамов

## РАБОЧАЯ ПРОГРАММА

дисциплины 1.О.14.02 Инженерная графика  
для направления 22.03.02 Metallургия  
уровень Бакалавриат  
форма обучения очная  
кафедра-разработчик Инженерная и компьютерная графика

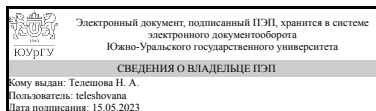
Рабочая программа составлена в соответствии с ФГОС ВО по направлению подготовки 22.03.02 Metallургия, утверждённым приказом Минобрнауки от 02.06.2020 № 702

Зав.кафедрой разработчика,  
к.техн.н., доц.



Л. И. Хмарова

Разработчик программы,  
старший преподаватель



Н. А. Телешова

## 1. Цели и задачи дисциплины

Основной целью дисциплины "Инженерная графика" является выработка знаний и навыков необходимых студентам для выполнения и чтения чертежей деталей, составления конструкторской и технической документации. Задачи изучения инженерной графики сводятся к освоению общих методов построения и чтения чертежей, решения разнообразных инженерно-геометрических задач в процессе проектирования и конструирования.

## Краткое содержание дисциплины

Курс состоит из практических занятий, которые направлены на приобретение практических умений путем решения конкретных задач, освоение базовых приемов и правил геометрического, проекционного и технического черчения, необходимых для выполнения учебных чертежей, а также требований по их оформлению.

## 2. Компетенции обучающегося, формируемые в результате освоения дисциплины

Планируемые результаты освоения ОП ВО (компетенции)	Планируемые результаты обучения по дисциплине
ОПК-1 Способен решать задачи профессиональной деятельности, применяя методы моделирования, математического анализа, естественнонаучные и общинженерные знания	Знает: Принципы графического изображения деталей и узлов Умеет: Читать и составлять графическую и текстовую конструкторскую документацию в соответствии с требованиями стандартов, уметь на практике применять полученные знания и навыки Имеет практический опыт: получения определенных графических моделей пространства, основанных на ортогональном и центральном проецировании; выполнения графических работ
ОПК-7 Способен анализировать, составлять и применять техническую документацию, связанную с профессиональной деятельностью, в соответствии с действующими нормативными документами металлургической отрасли	Знает: основные методы получения изображения, классификацию конструкторской документации и основные положения ГОСТов ЕСКД при оформлении чертежей различного типа. Умеет: выполнять чертежи геометрических форм с необходимыми изображениями, надписями, обозначениями, работать с нормативным материалом при оформлении технической документации. Имеет практический опыт: решения инженерно-геометрических задач, навыками отображения пространственных форм объекта на плоскость.

## 3. Место дисциплины в структуре ОП ВО

Перечень предшествующих дисциплин, видов работ учебного плана	Перечень последующих дисциплин, видов работ
1.О.25.03 Литейное производство, 1.О.25.01 Металлургия черных металлов, 1.О.11 Химия,	1.О.09.03 Специальные главы математики, ФД.02 Художественное литье, 1.О.25.05 Термическая обработка металлов,

1.О.09.01 Алгебра и геометрия, 1.О.09.02 Математический анализ, 1.О.14.01 Начертательная геометрия	1.О.16 Соппротивление материалов, 1.О.25.04 Обработка металлов давлением, 1.О.18 Метрология, стандартизация и сертификация, ФД.01 Иностраный язык в сфере профессиональной коммуникации, 1.О.15 Теоретическая механика, ФД.04 Инжиниринг технологического оборудования, 1.О.27 Физико-химия металлургических процессов, 1.О.20 Материаловедение, 1.О.29 Основы плавления и затвердевания металлов, 1.О.24 Металлургическая теплотехника, 1.О.19 Механика жидкости и газа, 1.О.17 Детали машин и основы конструирования, ФД.03 Экологически чистые металлургические процессы, 1.О.28 Коррозия и защита металлов
--	---

Требования к «входным» знаниям, умениям, навыкам студента, необходимым при освоении данной дисциплины и приобретенным в результате освоения предшествующих дисциплин:

Дисциплина	Требования
1.О.09.01 Алгебра и геометрия	Знает: основные методы решения типовых задач линейной алгебры и аналитической геометрии, методы линейной алгебры и аналитической геометрии, применяемые для построения и анализа математических моделей объектов профессиональной деятельности, объекты линейной алгебры и аналитической геометрии, применяемые при решении технических задач Умеет: выбирать методы и алгоритмы решения задач линейной алгебры и аналитической геометрии; использовать математический язык и математическую символику, применять изученные свойства объектов линейной алгебры и аналитической геометрии для решения задач с практическим содержанием, анализировать условие поставленной задачи с целью выявления применимости имеющихся знаний и умений для ее решения; использовать язык и символику линейной алгебры и аналитической геометрии для исследования свойств объектов из различных областей деятельности Имеет практический опыт: методами решения задач линейной алгебры и аналитической геометрии, поиска и освоения необходимых для решения задачи новых знаний, владеет методами решения задач линейной алгебры и аналитической геометрии.
1.О.25.01 Металлургия черных металлов	Знает: Структуру интегрированного предприятия, взаимосвязи технологий и

	<p>оборудования для производства черных металлов, основное оборудование для производства чугуна и стали, их классификацию, технологии производства чугуна и стали, современные программы моделирования процессов производства черных металлов, Методы проведения измерений и наблюдений при производстве черных металлов Умеет: Участвовать в управлении профессиональной деятельностью металлургических предприятий, анализировать, составлять и применять техническую документацию, моделировать процессы производства стали в кислородном конвертере, в ДСП, Проводить измерения и наблюдения технологии производства чугуна и стали Имеет практический опыт: Организации и управлении деятельности металлургических агрегатов, работы с технологическими инструкциями, моделирования процессов производства стали в кислородном конвертере, в ДСП, Обработки и представления экспериментальных данных процессов производства черных металлов</p>
1.О.11 Химия	<p>Знает: основные понятия и законы общей химии, основы термодинамики, химической кинетики, переноса тепла и массы, теорию строения органических соединений, зависимость химических свойств органических веществ от их состава и строения, элементарные и сложные вещества, химические реакции, опасность органических соединений для окружающей среды и человека Умеет: использовать основные понятия и законы общей химии, основы термодинамики, химической кинетики, переноса тепла и массы, определять реакционные центры в молекулах органических соединений, записывать уравнения органических реакций в молекулярной и структурной формах., принимать обоснованные решения, выбирать эффективные и безопасные технические средства и технологии, предсказывать химические свойства органического вещества по его составу и строению, моделировать результат органических реакций в зависимости от условий Имеет практический опыт: использования теории и практики знаний общей химии для решения инженерных задач, классификации органических соединений, определения реакционной способности органических соединений в зависимости от условий проведения процесса, пространственного представления строения молекул органических веществ, безопасной работы в химических лабораториях, проведения эксперимента с химическими веществами, расчетов по уравнениям химических реакций</p>
1.О.25.03 Литейное производство	Знает: Теоретические основы литейных

	<p>процессов, Технологии разных способов литья</p> <p>Умеет: Рассчитывать параметры технологического процесса литья, Выбирать эффективные и безопасные технологии для разных способов литья</p> <p>Имеет практический опыт: по осуществлению контроля технологических параметров литья и управления ими, по изготовлению литейных форм и отливок</p>
1.О.14.01 Начертательная геометрия	<p>Знает: геометрические фигуры и их изображения на чертежах в 3-х проекциях, методы проецирования геометрических фигур</p> <p>Умеет: анализировать, составлять и применять техническую документацию и изображения на чертежах в 3-х проекциях, анализировать форму предметов в натуре и по чертежам</p> <p>Имеет практический опыт: анализа пространственных объектов на чертежах, решения метрических задач</p>
1.О.09.02 Математический анализ	<p>Знает: методы математического анализа, применяемые для построения и исследования математических моделей объектов профессиональной деятельности, основные математические методы, объекты математического анализа, применяемые при решении технических задач, основные математические методы, применяемые в исследовании профессиональных проблем</p> <p>Умеет: применять методы математического анализа для построения и исследования математических моделей, принимать обоснованные экономические решения в различных областях жизнедеятельности, анализировать условие поставленной задачи с целью выявления применимости имеющихся знаний и умений для ее решения, использовать основные математические понятия в профессиональной деятельности</p> <p>Имеет практический опыт: преобразования объектов математического анализа, решения задач методами математического анализа, навыками систематизации информации, решения задач методами математического анализа</p>

#### 4. Объём и виды учебной работы

Общая трудоемкость дисциплины составляет 2 з.е., 72 ч., 36,25 ч. контактной работы

Вид учебной работы	Всего часов	Распределение по семестрам в часах
		Номер семестра
		2
Общая трудоёмкость дисциплины	72	72

<i>Аудиторные занятия:</i>	32	32
Лекции (Л)	0	0
Практические занятия, семинары и (или) другие виды аудиторных занятий (ПЗ)	32	32
Лабораторные работы (ЛР)	0	0
<i>Самостоятельная работа (СРС)</i>	35,75	35,75
Выполнение чертежа детали (карта 300)	7,75	7,75
Выполнение эскизов болта и гайки, выполнение сборочного чертежа	6	6
Эскизирование моделей, выполнение титульного листа	8	8
Подготовка к дифференцированному зачету	4	4
Эскизирование деталей машин	6	6
Подготовка к коллоквиуму	4	4
Консультации и промежуточная аттестация	4,25	4,25
Вид контроля (зачет, диф.зачет, экзамен)	-	зачет

## 5. Содержание дисциплины

№ раздела	Наименование разделов дисциплины	Объем аудиторных занятий по видам в часах			
		Всего	Л	ПЗ	ЛР
1	Проекционное черчение	16	0	16	0
2	Крепежные резьбовые изделия. Разъемные соединения деталей	8	0	8	0
3	Эскизирование деталей машин	8	0	8	0

### 5.1. Лекции

Не предусмотрены

### 5.2. Практические занятия, семинары

№ занятия	№ раздела	Наименование или краткое содержание практического занятия, семинара	Кол-во часов
1-3	1	Проекционное черчение. Эскизирование модели №1 с двумя плоскостями симметрии	6
4-6	1	Проекционное черчение. Эскизирование модели №2 с одной плоскостью симметрии	6
7, 8	1	Проекционное черчение. Чертеж детали (карта 300)	4
9, 10	2	Крепежные резьбовые изделия. Выполнение эскизов болта и гайки	4
11, 12	2	Разъемные соединения деталей. Расчет соединения болтом. Выполнение сборочного чертежа	4
13, 14	3	Эскизирование деталей машин. Выполнение эскиза зубчатого колеса	4
15, 16	3	Эскизирование деталей машин. Выполнение эскиза вала	4

### 5.3. Лабораторные работы

Не предусмотрены

### 5.4. Самостоятельная работа студента



							в ПА
1	2	Текущий контроль	Проекционное черчение. Эскизирование моделей + титульный лист	0,1	15	Итоговая оценка max 15 баллов (3 листа x 5 баллов) определяется с помощью балльно-рейтинговой системы результатов учебной деятельности. Оценка (5 баллов) за лист складывается из следующих показателей: - задание выполнено верно, оформление соответствует предъявляемым требованиям (3 балла); - задание выполнено в срок (+1 балл); - студент может ответить на вопросы по заданию (+1 балл).	зачет
2	2	Текущий контроль	Проекционное черчение. Чертеж детали (карта 300)	0,1	5	Итоговая оценка (5 баллов) за чертеж складывается из следующих показателей: - задание выполнено верно, оформление соответствует предъявляемым требованиям (3 балла); - задание выполнено в срок (+1 балл); - студент может ответить на вопросы по заданию (+1 балл).	зачет
3	2	Текущий контроль	Крепежные резьбовые изделия. Разъемные соединения деталей	0,1	15	Итоговая оценка max 15 баллов (3 листа x 5 баллов) определяется с помощью балльно-рейтинговой системы результатов учебной деятельности. Оценка (5 баллов) за лист складывается из следующих показателей: - задание выполнено верно, оформление соответствует предъявляемым требованиям (3 балла); - задание выполнено в срок (+1 балл); - студент может ответить на вопросы по заданию (+1 балл).	зачет
4	2	Текущий контроль	Эскизирование деталей машин	0,1	10	Итоговая оценка max 10 баллов (2 листа x 5 баллов) определяется с помощью балльно-рейтинговой системы результатов учебной деятельности. Оценка (5 баллов) за лист складывается из следующих показателей: - задание выполнено верно, оформление соответствует предъявляемым требованиям (3 балла); - задание выполнено в срок (+1 балл); - студент может ответить на вопросы по заданию (+1 балл).	зачет
5	2	Текущий контроль	Коллоквиум	1	5	Критерии оценивания теста, состоящего из 10 вопросов: - процент результативности 90-100 (5 баллов); - процент результативности 75-89 (4 балла); - процент результативности 60-74 (3 балла); - процент результативности 45-59 (2 балла); - процент результативности 30-44 (1 балл); - процент результативности менее 29 (0 баллов).	зачет
6	2	Проме-	Зачет	-	5	Критерии оценивания задания: -	зачет



		жуточная аттестация			<p>практическое задание выполнено полностью и верно, студент показал отличные умения в рамках освоенного учебного материала, ответил на все вопросы (5 баллов); - практическое задание выполнено полностью, но с небольшими неточностями, студент показал хорошие умения в рамках освоенного учебного материала, ответил на большинство вопросов (4 балла); - практическое задание выполнено полностью, но с ошибками, студент показал удовлетворительные умения в рамках освоенного учебного материала, при ответах на вопросы допустил много неточностей (3 балла); - практическое задание выполнено полностью, но с грубыми ошибками, студент показал недостаточный уровень умений, не смог ответить на вопросы (2 балла); - практическое задание выполнено частично, студент показал очень низкий уровень умений (1 балл); - практическое задание не выполнено (0 баллов).</p>	
--	--	---------------------	--	--	--	--

## 6.2. Процедура проведения, критерии оценивания

Вид промежуточной аттестации	Процедура проведения	Критерии оценивания
зачет	<p>Промежуточная аттестация в форме зачета является заключительным этапом изучения дисциплины и имеет целью проверить знания и умения, полученные на практических занятиях и в процессе самостоятельной работы. Форма проведения зачета – письменная (выполнение практического задания). Задание заключается в эскизировании детали, изготовленной литьем. Эскиз следует выполнять на ватмане необходимого формата. Выбор формата зависит от размеров детали и количества изображений детали для выявления ее конструкции. Правильно выполненное задание позволяет набрать max 5 баллов. Итоговая оценка освоения дисциплины определяется промежуточной аттестацией в форме зачета с учетом результатов текущего контроля в семестре.</p> <p>Предусмотрено получение итоговой оценки освоения дисциплины по результатам текущего контроля. Необходимым и достаточным условием для реализации такого права является освоение программы по дисциплине в полном объеме и в сроки, установленные графиком учебного процесса. Оценка «зачтено» ставится студенту, если он в полном объеме выполнил практические задания по предмету, величина рейтинга больше или равна 60%. Оценка «не зачтено» ставится студенту, если он частично выполнил практические задания по предмету, величина рейтинга менее 59%.</p>	В соответствии с пп. 2.5, 2.6 Положения

## 6.3. Паспорт фонда оценочных средств

Компетенции	Результаты обучения	№ КМ					
		1	2	3	4	5	6
ОПК-1	Знает: Принципы графического изображения деталей и узлов	+	+	+	+	+	+
ОПК-1	Умеет: Читать и составлять графическую и текстовую конструкторскую документацию в соответствии с требованиями стандартов, уметь на практике применять полученные знания и навыки	+	+	+	+	+	+
ОПК-1	Имеет практический опыт: получения определенных графических моделей пространства, основанных на ортогональном и центральном проецировании; выполнения графических работ	+	+	+	+	+	+
ОПК-7	Знает: основные методы получения изображения, классификацию конструкторской документации и основные положения ГОСТов ЕСКД при оформлении чертежей различного типа.	+	+	+	+	+	+
ОПК-7	Умеет: выполнять чертежи геометрических форм с необходимыми изображениями, надписями, обозначениями, работать с нормативным материалом при оформлении технической документации.	+	+	+	+	+	+
ОПК-7	Имеет практический опыт: решения инженерно-геометрических задач, навыками отображения пространственных форм объекта на плоскость.	+	+	+	+	+	+

Типовые контрольные задания по каждому мероприятию находятся в приложениях.

## 7. Учебно-методическое и информационное обеспечение дисциплины

### Печатная учебно-методическая документация

#### а) основная литература:

1. Логиновский, А. Н. Проекционное черчение Учеб. пособие А. Н. Логиновский, Л. И. Хмарова, Т. В. Бойцова; Юж.-Урал. гос. ун-т, Каф. Графика; ЮУрГУ. - Челябинск: Издательство ЮУрГУ, 2004. - 85,[2] с. ил.
2. Резьбы, крепежные резьбовые изделия, разъемные и неразъемные соединения деталей, зубчатые передачи [Текст] учеб. пособие Н. П. Сенигов, В. А. Пилатова, А. Л. Решетов, В. А. Краснов ; под ред. А. М. Швайгера ; Юж.-Урал. гос. ун-т, Каф. Графика ; ЮУрГУ. - 5-е изд., перераб. и доп. - Челябинск: Издательство ЮУрГУ, 2007. - 99, [1] с. ил.

#### б) дополнительная литература:

1. Решетов, А. Л. Техническое черчение [Текст] учеб. пособие А. Л. Решетов, Т. П. Жуйкова, Т. Н. Скоцкая ; под ред. В. А. Краснова ; Юж.-Урал. гос. ун-т, Каф. Графика ; ЮУрГУ. - Челябинск: Издательство ЮУрГУ, 2008. - 138 с. ил.

#### в) отечественные и зарубежные журналы по дисциплине, имеющиеся в библиотеке:

Не предусмотрены

#### г) методические указания для студентов по освоению дисциплины:

1. Кувшинов, Н. С. Инженерная графика в приборостроении [Текст] учеб. пособие по направлению 24.03.02 "Системы упр. движением и навигация" и др. Н. С. Кувшинов , Т. Н. Скоцкая ; Юж.-Урал. гос. ун-т, Каф. Графика ; ЮУрГУ. - 2-е изд., перераб. и доп. - Челябинск: Издательский Центр ЮУрГУ, 2015. - 142 с.

из них: учебно-методическое обеспечение самостоятельной работы студента:

1. Кувшинов, Н. С. Инженерная графика в приборостроении [Текст] учеб. пособие по направлению 24.03.02 "Системы упр. движением и навигация" и др. Н. С. Кувшинов, Т. Н. Скоцкая; Юж.-Урал. гос. ун-т, Каф. Графика; ЮУрГУ. - 2-е изд., перераб. и доп. - Челябинск: Издательский Центр ЮУрГУ, 2015. - 142 с.

### Электронная учебно-методическая документация

№	Вид литературы	Наименование ресурса в электронной форме	Библиографическое описание
1	Основная литература	Электронный каталог ЮУрГУ	Логиновский, А. Н. Проекционное черчение Учеб. пособие А. Н. Логиновский, Л. И. Хмарова, Т. В. Бойцова; Юж.-Урал. гос. ун-т, Каф. Графика; ЮУрГУ. - Челябинск: Издательство ЮУрГУ, 2004. - 85 с. <a href="http://www.lib.susu.ac.ru/ftd?base=SUSU_METHOD&amp;key=000430382">http://www.lib.susu.ac.ru/ftd?base=SUSU_METHOD&amp;key=000430382</a>
2	Основная литература	Электронный каталог ЮУрГУ	Решетов, А.Л. Справочное руководство к заданиям по машиностроительному черчению [Текст]: учеб. пособие по направлению "Инж. дело, технологии и техн. науки" / А.Л. Решетов, Л.И. Хмарова; Юж.-Урал. гос. ун-т, Каф. Графика; ЮУрГУ. - Челябинск: Издательский Центр ЮУрГУ, 2015. - 139 с. <a href="http://www.lib.susu.ac.ru/ftd?base=SUSU_METHOD&amp;key=000540254">http://www.lib.susu.ac.ru/ftd?base=SUSU_METHOD&amp;key=000540254</a>

Перечень используемого программного обеспечения:

1. Adobe-Creative Suite Premium (Bridge, Illustrator, InDesign, Photoshop, Version Cue, Acrobat Professional, Dreamweaver, GoLive)(бессрочно)
2. Microsoft-Windows(бессрочно)
3. Microsoft-Office(бессрочно)

Перечень используемых профессиональных баз данных и информационных справочных систем:

Нет

### 8. Материально-техническое обеспечение дисциплины

Вид занятий	№ ауд.	Основное оборудование, стенды, макеты, компьютерная техника, предустановленное программное обеспечение, используемое для различных видов занятий
Практические занятия и семинары	598 (2)	Мультимедийный комплекс, Microsoft Windows 11, Microsoft PowerPoint, Adobe Acrobat Reader, стенды, макеты