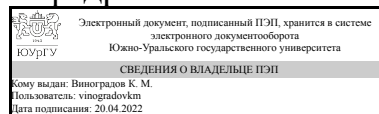


ЮЖНО-УРАЛЬСКИЙ ГОСУДАРСТВЕННЫЙ УНИВЕРСИТЕТ

УТВЕРЖДАЮ:
Заведующий выпускающей
кафедрой



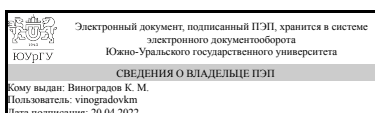
К. М. Виноградов

РАБОЧАЯ ПРОГРАММА

дисциплины 1.Ф.П1.04 Технологические основы литейного производства
для направления 22.03.02 Metallургия
уровень Бакалавриат
профиль подготовки Metallургические технологии
форма обучения заочная
кафедра-разработчик Техника, технологии и строительство

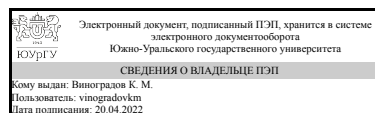
Рабочая программа составлена в соответствии с ФГОС ВО по направлению подготовки 22.03.02 Metallургия, утверждённым приказом Минобрнауки от 02.06.2020 № 702

Зав.кафедрой разработчика,
к.техн.н., доц.



К. М. Виноградов

Разработчик программы,
к.техн.н., доц., заведующий
кафедрой



К. М. Виноградов

1. Цели и задачи дисциплины

дать будущим бакалаврам знания об основных принципах конструирования литой детали, выборе способа изготовления отливки, этапах разработки технологического процесса изготовления отливок, специальных способах литья в разовые и многократные формы; научить студентов навыкам разработки рациональной конструкции отливки, определении элементов литейной формы, изготовления и контроля разовых форм и отливок, расчетов основных параметров получения отливок специальными способами литья.

Краткое содержание дисциплины

Оценка технологичности детали и выбор способа изготовления отливки и формы, их экономическое обоснование. Выбор положения отливки в форме в период заливки и затвердевания. Выбор поверхности разъема формы и модели. Определение припусков на механическую обработку. Определение формовочных уклонов и радиусов закруглений. Определение количества и конструкций стержней (размеров знаков, уклонов знаков, зазоров между стержнем и формой), способа их изготовления. Разработка конструкции прибылей (места установки, конфигурации, размеров), выпоров (места установки и размеров) и холодильников (типа холодильников, размеров, мест установки. Выбор типа литниковой системы, места подвода металла к отливке, расчет оптимального времени заливки, сечений элементов литниковой системы. Выбор состава формовочных и стержневых смесей применительно к способу их изготовления, противопожарных покрытий в зависимости от типа сплава. Определение литейной усадки отливок в зависимости от типа сплава и конфигурации отливки. Выбор габаритов опок и расчет массы груза. Графическое выполнение элементов литейной формы на чертеже детали. Разработка конструкции монтажа моделей низа и верха. Разработка конструкции и выполнение чертежа моделей отливки, литниковой системы, крепления на модельных плитах верха и низа. Разработка чертежа литейной формы сборе. Графическое выполнение чертежа литейной формы. Определение состава шихты и технологии плавки сплава. Разработка технологии заливки форм и финишных операций. Расчет шихты, выбор плавильного агрегата, разработка технологического процесса плавки. Разработка технологии сборки и заливки форм, охлаждения, выбивки, обрубки и очистки отливок. Разработка системы контроля техпроцесса и качества отливки. Разработка системы контроля формовочных материалов и смесей, химсостава и температуры металла, качества отливок. Основы технологических процессов получения отливок по разовым удаляемым моделям, в кокиль, под давлением, под низким регулируемым давлением.

2. Компетенции обучающегося, формируемые в результате освоения дисциплины

Планируемые результаты освоения ОП ВО (компетенции)	Планируемые результаты обучения по дисциплине
ПК-6 Способен провести анализ отечественных и зарубежных передовых достижений техники и технологий, технического уровня и режима работы оборудования литейных участков	Знает: основы технического оснащения литейного производства Умеет: производить выбор технологических режимов процесса изготовления отливки Имеет практический опыт: настройки выбора

	лабораторного оборудования для подготовки формовочных материалов, изготовления литейных форм и отливок
ПК-7 Способен провести анализ технологии литейного производства, представить предложения по совершенствованию технологического процесса с учетом технического оснащения производства	Знает: методики расчета технологических параметров изготовления отливок различными способами Умеет: обосновывать предложения по совершенствованию технологических процессов литейного производства Имеет практический опыт: разработки технологических процессов изготовления отливки

3. Место дисциплины в структуре ОП ВО

Перечень предшествующих дисциплин, видов работ учебного плана	Перечень последующих дисциплин, видов работ
Нет	Компьютерные технологии в литейном производстве, САПР литейных технологий, Ресурсосбережение и рециклинг в металлургическом и литейном производстве

Требования к «входным» знаниям, умениям, навыкам студента, необходимым при освоении данной дисциплины и приобретенным в результате освоения предшествующих дисциплин:

Нет

4. Объём и виды учебной работы

Общая трудоемкость дисциплины составляет 6 з.е., 216 ч., 24,75 ч. контактной работы

Вид учебной работы	Всего часов	Распределение по семестрам в часах	
		Номер семестра	
		8	9
Общая трудоёмкость дисциплины	216	144	72
<i>Аудиторные занятия:</i>	24	16	8
Лекции (Л)	12	8	4
Практические занятия, семинары и (или) другие виды аудиторных занятий (ПЗ)	4	4	0
Лабораторные работы (ЛР)	8	4	4
<i>Самостоятельная работа (СРС)</i>	177,25	119,75	57,5
с применением дистанционных образовательных технологий	0		
Подготовка к зачету	21,5	21,5	0
Решение расчетно-графических задач по определению элементов литейной формы	98,25	98,25	0

Подготовка к экзамену	57,5	0	57.5
Консультации и промежуточная аттестация	14,75	8,25	6,5
Вид контроля (зачет, диф.зачет, экзамен)	-	зачет	экзамен

5. Содержание дисциплины

№ раздела	Наименование разделов дисциплины	Объем аудиторных занятий по видам в часах			
		Всего	Л	ПЗ	ЛР
1	Разработка рациональной конструкции, анализ технологичности, выбор способа изготовления литой детали	2	2	0	0
2	Разработка элементов литейной формы	6	2	4	0
3	Изготовление разовых песчаных форм	4	2	0	2
4	Формовочные материалы	4	2	0	2
5	Специальные способы литья	8	4	0	4

5.1. Лекции

№ лекции	№ раздела	Наименование или краткое содержание лекционного занятия	Кол-во часов
1	1	Разработка рациональной конструкции, анализ технологичности, выбор способа изготовления литой детали	2
2	2	Разработка элементов литейной формы	2
3	3	Изготовление разовых песчаных форм	2
4	4	Формовочные материалы	2
5	5	Изготовление отливок специальными способами в разовые формы	2
6	5	Изготовление отливок специальными способами в многократные формы	2

5.2. Практические занятия, семинары

№ занятия	№ раздела	Наименование или краткое содержание практического занятия, семинара	Кол-во часов
1	2	Разработка элементов литейной формы	4

5.3. Лабораторные работы

№ занятия	№ раздела	Наименование или краткое содержание лабораторной работы	Кол-во часов
1	3	Изготовление разовой песчаной формы	2
2	4	Определение зернового состава формовочного песка	2
3	5	Изготовление отливок в кокиль	2
4	5	Изготовление керамических форм	2

5.4. Самостоятельная работа студента

Выполнение СРС			
Подвид СРС	Список литературы (с указанием разделов, глав, страниц) / ссылка на ресурс	Семестр	Кол-во часов
Подготовка к зачету	1. Дубровин, В. К. Технологические	8	21,5

	<p>процессы литья Текст учеб. пособие для вузов по направлению 150400 "Металлургия" В. К. Дубровин, А. В. Карпинский, О. М. Заславская ; Юж.-Урал. гос. ун-т, Каф. Metallургия и литейное пр-во ; ЮУрГУ. - Челябинск: Издательский Центр ЮУрГУ, 2013. - 193 с. 2. Дубровин, В. К. Технология литейного производства Текст учеб. пособие для вузов по специальности "Литейное пр-во черных и цветных металлов" В. К. Дубровин, А. В. Карпинский, Л. Г. Знаменский ; Юж.-Урал. гос. ун-т, Каф. Литейное пр-во ; ЮУрГУ. - Челябинск: Издательство ЮУрГУ, 2007. - 144 с. 3. Литейные формовочные материалы. Формовочные, стержневые смеси и покрытия Текст справ. А. Н. Болдин, Н. И. Давыдов, С. С. Жуковский и др. - М.: Машиностроение, 2006. - 506 с. 4. Технология литейного производства. Специальные способы литья Текст учеб. пособие для вузов по специальности "Литейное пр-во черных и цв. металлов" Б. А. Кулаков и др.; Юж.-Урал. гос. ун-т, Каф. Литейное пр-во ; ЮУрГУ. - Челябинск: Издательский Центр ЮУрГУ, 2010. - 142 с. 5. Ивочкина, О. В. Технология литейного производства Текст учеб. пособие к лаб. работам О. В. Ивочкина, В. К. Дубровин, А. В. Карпинский ; Юж.-Урал. гос. ун-т, Каф. Литейное пр-во ; ЮУрГУ. - Челябинск: Издательство ЮУрГУ, 2007. - 59 с.</p>		
<p>Решение расчетно-графических задач по определению элементов литейной формы</p>	<p>1. Дубровин, В. К. Технологические процессы литья Текст учеб. пособие для вузов по направлению 150400 "Металлургия" В. К. Дубровин, А. В. Карпинский, О. М. Заславская ; Юж.-Урал. гос. ун-т, Каф. Metallургия и литейное пр-во ; ЮУрГУ. - Челябинск: Издательский Центр ЮУрГУ, 2013. - 193 с. 2. Дубровин, В. К. Технология литейного производства Текст учеб. пособие для вузов по специальности "Литейное пр-во черных и цветных металлов" В. К. Дубровин, А. В. Карпинский, Л. Г. Знаменский ; Юж.-Урал. гос. ун-т, Каф. Литейное пр-во ; ЮУрГУ. - Челябинск: Издательство ЮУрГУ, 2007. - 144 с. 3. Литейные формовочные материалы. Формовочные, стержневые смеси и покрытия Текст справ. А. Н. Болдин, Н. И. Давыдов, С. С. Жуковский и др. - М.: Машиностроение, 2006. - 506 с. 4. Технология литейного</p>	<p>8</p>	<p>98,25</p>

	<p>производства. Специальные способы литья Текст учеб. пособие для вузов по специальности "Литейное пр-во черных и цв. металлов" Б. А. Кулаков и др.; Юж.-Урал. гос. ун-т, Каф. Литейное пр-во ; ЮУрГУ. - Челябинск: Издательский Центр ЮУрГУ, 2010. - 142 с. 5. Ивочкина, О. В. Технология литейного производства Текст учеб. пособие к лаб. работам О. В. Ивочкина, В. К. Дубровин, А. В. Карпинский ; Юж.-Урал. гос. ун-т, Каф. Литейное пр-во ; ЮУрГУ. - Челябинск: Издательство ЮУрГУ, 2007. - 59 с.</p>		
Подготовка к экзамену	<p>1. Дубровин, В. К. Технологические процессы литья Текст учеб. пособие для вузов по направлению 150400 "Металлургия" В. К. Дубровин, А. В. Карпинский, О. М. Заславская ; Юж.-Урал. гос. ун-т, Каф. Metallургия и литейное пр-во ; ЮУрГУ. - Челябинск: Издательский Центр ЮУрГУ, 2013. - 193 с. 2. Дубровин, В. К. Технология литейного производства Текст учеб. пособие для вузов по специальности "Литейное пр-во черных и цветных металлов" В. К. Дубровин, А. В. Карпинский, Л. Г. Знаменский ; Юж.-Урал. гос. ун-т, Каф. Литейное пр-во ; ЮУрГУ. - Челябинск: Издательство ЮУрГУ, 2007. - 144 с. 3. Литейные формовочные материалы. Формовочные, стержневые смеси и покрытия Текст справ. А. Н. Болдин, Н. И. Давыдов, С. С. Жуковский и др. - М.: Машиностроение, 2006. - 506 с. 4. Технология литейного производства. Специальные способы литья Текст учеб. пособие для вузов по специальности "Литейное пр-во черных и цв. металлов" Б. А. Кулаков и др.; Юж.-Урал. гос. ун-т, Каф. Литейное пр-во ; ЮУрГУ. - Челябинск: Издательский Центр ЮУрГУ, 2010. - 142 с. 5. Ивочкина, О. В. Технология литейного производства Текст учеб. пособие к лаб. работам О. В. Ивочкина, В. К. Дубровин, А. В. Карпинский ; Юж.-Урал. гос. ун-т, Каф. Литейное пр-во ; ЮУрГУ. - Челябинск: Издательство ЮУрГУ, 2007. - 59 с.</p>	9	57,5

6. Фонд оценочных средств для проведения текущего контроля успеваемости, промежуточной аттестации

Контроль качества освоения образовательной программы осуществляется в соответствии с Положением о балльно-рейтинговой системе оценивания результатов учебной деятельности обучающихся.

6.1. Контрольные мероприятия (КМ)

№ КМ	Се-мestр	Вид контроля	Название контрольного мероприятия	Вес	Макс. балл	Порядок начисления баллов	Учитывается в ПА
1	8	Текущий контроль	Тестовое задание №1	10	10	Тест состоит из 10 вопросов. За каждый правильный ответ студент получает 1 балл.	зачет
2	8	Текущий контроль	Тестовое задание №2	10	10	Тест состоит из 10 вопросов. За каждый правильный ответ студент получает 1 балл.	зачет
3	8	Текущий контроль	Тестовое задание №3	10	10	Тест состоит из 10 вопросов. За каждый правильный ответ студент получает 1 балл.	зачет
4	8	Текущий контроль	Тестовое задание №4	10	10	Тест состоит из 10 вопросов. За каждый правильный ответ студент получает 1 балл.	зачет
5	8	Текущий контроль	РГЗ №1	10	3	Правильно выполненное задание - 3 балла, выполненное с недочетами - 2 балла, невыполненное задание - 1 балл, неявка студента - 0 баллов	зачет
6	8	Текущий контроль	Итоговый тест	50	50	Тест состоит из 50 вопросов. За каждый правильный ответ студент получает 1 балл.	зачет
7	8	Промежуточная аттестация	Зачет	-	60	Тест состоит из 60 вопросов. За каждый правильный ответ студент получает 1 балл.	зачет
8	9	Текущий контроль	Тестовое задание №1	10	10	Тест состоит из 10 вопросов. За каждый правильный ответ студент получает 1 балл.	экзамен
9	9	Текущий контроль	Тестовое задание №2	10	10	Тест состоит из 10 вопросов. За каждый правильный ответ студент получает 1 балл.	экзамен
10	9	Текущий контроль	Тестовое задание №3	10	10	Тест состоит из 10 вопросов. За каждый правильный ответ студент получает 1 балл.	экзамен
11	9	Текущий контроль	Тестовое задание №4	10	10	Тест состоит из 10 вопросов. За каждый правильный ответ студент получает 1 балл.	экзамен
12	9	Текущий контроль	Тестовое задание №5	10	10	Тест состоит из 10 вопросов. За каждый правильный ответ студент получает 1 балл.	экзамен
13	9	Текущий контроль	Итоговый тест	50	50	Тест состоит из 50 вопросов. За каждый правильный ответ студент получает 1 балл.	экзамен
14	9	Промежуточная аттестация	Экзаменационный тест	-	60	Тест состоит из 60 вопросов. За каждый правильный ответ студент получает 1 балл.	экзамен

6.2. Процедура проведения, критерии оценивания

Вид	Процедура проведения	Критерии
-----	----------------------	----------

промежуточной аттестации		оценивания
экзамен	<p>К процедуре проведения экзамена допускаются студенты, прошедшие все контрольные мероприятия текущего контроля и набравшие более 50 баллов по текущему контролю. Итоговый рейтинг студента рассчитывается на основе баллов, набранных обучающимся по результатам текущего контроля и промежуточной аттестации, и определяется по формуле: $R_d = 0,6 R_{тек} + 0,4 R_{па}$. Критерии оценивания: – Отлично: Величина рейтинга обучающегося по дисциплине 85...100%; – Хорошо: Величина рейтинга обучающегося по дисциплине 75...84%. – Удовлетворительно: Величина рейтинга обучающегося по дисциплине 60...74 %; – Неудовлетворительно: Величина рейтинга обучающегося по дисциплине 0...59 %.</p>	В соответствии с пп. 2.5, 2.6 Положения
зачет	<p>Зачет проводится в форме компьютерного тестирования. В аудитории находится преподаватель и не более 15 человек из числа студентов. Во время проведения зачета их участникам запрещается иметь при себе и использовать средства связи (сотовые телефоны, микрофоны и пр.). Вопросы для подготовки к зачету сгруппированы в два раздела по проверяемым компетенциям: «Способность участвовать в проектировании объектов профессиональной деятельности»; «Способность участвовать в научно- исследовательской работе по видам профессиональной деятельности». Тест состоит из 20 вопросов, позволяющих оценить сформированность компетенций. На ответы отводится 30 минут. Количество попыток 1. На зачете рейтинг студента рассчитывается на основе баллов, набранных обучающимся по результатам текущего контроля и складывается из контрольных мероприятий (КМ) с учетом весовых коэффициентов: $R_{тек} = 0,1 * КМ1 + 0,15 * КМ2 + 0,3 * КМ3 + 0,15 * КМ4 + 0,3 * КМ5$, плюс бонусные баллы R_b (максимум 15) и промежуточной аттестации (зачет) $R_{па}$. Рейтинг студента по дисциплине R_d определяется либо по формуле: $R_d = 0,6 * R_{тек} + R_b + 0,4 * R_{па}$ или (на выбор студента) по результатам текущего контроля и бонусных баллов: $R_d = R_{тек} + R_b$. Критерии оценивания: – Зачтено: рейтинг обучающегося по дисциплине больше или равно 60 %. – Не зачтено: рейтинг обучающегося по дисциплине менее 60 %</p>	В соответствии с пп. 2.5, 2.6 Положения

6.3. Паспорт фонда оценочных средств

Компетенции	Результаты обучения	№ КМ													
		1	2	3	4	5	6	7	8	9	10	11	12	13	14
ПК-6	Знает: основы технического оснащения литейного производства	+	+	+	+		+	+	+	+	+		+		+
ПК-6	Умеет: производить выбор технологических режимов процесса изготовления отливки			+		+	+	+		+	+		+		+
ПК-6	Имеет практический опыт: настройки выбора лабораторного оборудования для подготовки формовочных материалов, изготовления литейных форм и отливок						+	+	+				+		+
ПК-7	Знает: методики расчета технологических параметров изготовления отливок различными способами	+	+	+	+		+	+	+		+			+	+

ПК-7	Умеет: обосновывать предложения по совершенствованию технологических процессов литейного производства																
ПК-7	Имеет практический опыт: разработки технологических процессов изготовления отливки																

Типовые контрольные задания по каждому мероприятию находятся в приложениях.

7. Учебно-методическое и информационное обеспечение дисциплины

Печатная учебно-методическая документация

а) основная литература:

1. Дубровин, В. К. Технологические процессы литья [Текст] учеб. пособие для вузов по направлению 150400 "Металлургия" В. К. Дубровин, А. В. Карпинский, О. М. Заславская ; Юж.-Урал. гос. ун-т, Каф. Metallurgy и литейное пр-во ; ЮУрГУ. - Челябинск: Издательский Центр ЮУрГУ, 2013. - 193, [1] с. ил. электрон. версия
2. Технологические основы литейного производства Учеб. пособие для студентов заоч. обучения по специальности 1104 - "Литейн. пр-во" В. И. Швабауэр, Б. А. Кулаков, В. К. Дубровин и др.; Юж.-Урал. гос. ун-т, Каф. Литейн. пр-во; Юж.-Урал. гос. ун-т, Каф. Литейн. пр-во; Каф. Литейн. пр-во; ЮУрГУ. - Челябинск: Издательство ЮУрГУ, 2001. - 104,[2] с.
3. Литейные формовочные материалы. Формовочные, стержневые смеси и покрытия [Текст] справ. А. Н. Болдин, Н. И. Давыдов, С. С. Жуковский и др. - М.: Машиностроение, 2006. - 506 с. ил.
4. Технология литейного производства. Специальные способы литья [Текст] учеб. пособие для вузов по специальности "Литейное пр-во черных и цв. металлов" Б. А. Кулаков и др.; Юж.-Урал. гос. ун-т, Каф. Литейное пр-во ; ЮУрГУ. - Челябинск: Издательский Центр ЮУрГУ, 2010. - 142, [1] с. ил. электрон. версия
5. Технология литейного производства Учеб. Урал. гос. проф.-пед. ун-т и др.; Б. С. Чуркин, Э. Б. Гофман, С. Г. Майзель и др.; Под ред. Б. С. Чуркина; Инженер.-пед. ин-т. - Екатеринбург: Уральский государственный профессионально-педагогич, 2000
6. Ивочкина, О. В. Технология литейного производства [Текст] учеб. пособие к лаб. работам О. В. Ивочкина, В. К. Дубровин, А. В. Карпинский ; Юж.-Урал. гос. ун-т, Каф. Литейное пр-во ; ЮУрГУ. - Челябинск: Издательство ЮУрГУ, 2007. - 59, [2] с.

б) дополнительная литература:

1. Дубровин, В. К. Технология литейного производства. Формовочные материалы [Текст] учеб. пособие В. К. Дубровин, И. Н. Ермаков. А. В. Карпинский ; Юж.-Урал. гос. ун-т, Каф. Литейное пр-во ; ЮУрГУ. - Челябинск: Издательство ЮУрГУ, 2005. - 138, [1] с. ил.
2. Литейное производство Учеб. пособие к лаб. работам для студентов металлург. спец. ЧГТУ, Каф. Литейн. пр-во; А. П. Никифоров, В. И. Швабауэр, В. А. Кондрашов и др. - Челябинск: Издательство ЧГТУ, 1995. - 63,[1] с. ил.

3. Технологические основы литейного производства Учеб. пособие для студентов заоч. обучения по специальности 1104 - "Литейн. пр-во" В. И. Швабауэр, Б. А. Кулаков, В. К. Дубровин и др.; Юж.-Урал. гос. ун-т, Каф. Литейн. пр-во; Юж.-Урал. гос. ун-т, Каф. Литейн. пр-во; Каф. Литейн. пр-во; ЮУрГУ. - Челябинск: Издательство ЮУрГУ, 2001. - 104,[2] с.

4. Технология литейного производства: Формовочные и стержневые смеси Учеб. пособие для вузов по специальности "Машины и технологии литейн. пр-ва" направления подгот. дипломир. специалистов "Машиностроит. технологии и оборудование" С. С. Жуковский, А. Н. Болдин, А. Н. Поддубный и др.; Под ред. С. С. Жуковского и др.; Брян. гос. техн. ун-т, Моск. гос. индустр. ун-т. - Брянск: Издательство БГТУ, 2002. - 469 с. ил.

в) отечественные и зарубежные журналы по дисциплине, имеющиеся в библиотеке:

Не предусмотрены

г) методические указания для студентов по освоению дисциплины:

1. Технологические процессы литья

из них: учебно-методическое обеспечение самостоятельной работы студента:

1. Технологические процессы литья

Электронная учебно-методическая документация

№	Вид литературы	Наименование ресурса в электронной форме	Библиографическое описание
1	Основная литература	Электронный каталог ЮУрГУ	Дубровин, В. К., Технологические процессы литья [Текст] / В.К.Дубровин, А.В. Карпинский, О.М. Заславская. – Челябинск: Издательский центр ЮУрГУ, 2013.– 194 с. 49-экз. http://www.lib.susu.ac.ru/ftd?base=SUSU_METHOD&key=000517462
2	Основная литература	Электронно-библиотечная система издательства Лань	Чернышов, Е.А. Литейные технологии. Основы проектирования в примерах и задачах: учебное пособие. [Электронный ресурс] / Е.А. Чернышов, В.И. Панышин. — Электрон. дан. — М. : Машиностроение, 2011. — 288 с. — Режим доступа: http://e.lanbook.com/book/2017
3	Дополнительная литература	Электронно-библиотечная система издательства Лань	Жуковский, С.С. Холоднотвердеющие связующие и смеси для литейных стержней и форм: справочник. [Электронный ресурс] — Электрон. дан. — М. : Машиностроение, 2010. — 256 с. — Режим доступа: http://e.lanbook.com/book/737
4	Дополнительная литература	Электронно-библиотечная система издательства Лань	Крутилин, А.Н. Технологические процессы изготовления литых заготовок массового назначения [Электронный ресурс] / А.Н.Крутилин, И.В. Земсков, Г.И. Столярова, М.В. Осадник. — Электрон. дан. // Литье и металлургия. — 2012. — № 3. — С. 43-52. — Режим доступа: http://e.lanbook.com/journal/issue/293685

Перечень используемого программного обеспечения:

1. -T-FLEX CAD(бессрочно)
2. Microsoft-Office(бессрочно)
3. -ProCAST(бессрочно)

Перечень используемых профессиональных баз данных и информационных справочных систем:

1. -База данных ВИНТИ РАН(бессрочно)
2. -Информационные ресурсы ФИПС(бессрочно)

8. Материально-техническое обеспечение дисциплины

Вид занятий	№ ауд.	Основное оборудование, стенды, макеты, компьютерная техника, предустановленное программное обеспечение, используемое для различных видов занятий
Лекции	108 (ПЛК)	Компьютер 15 шт.(Intel(R) Celeron(R) CPU J1800 @ 2.41 GHz, 4,00 ГБ ОЗУ с выходом в Интернет и доступом в портал «Электронный ЮУрГУ»); Компьютер 1 шт. (Intel(R) Core(TM) i7-7700 CPU @ 3.60 GHz, 8,00 ГБ ОЗУ); Интерактивная доска IQBoard PS, Проектор EPSON, наушники с микрофоном Logitech, Монитор-15 шт.