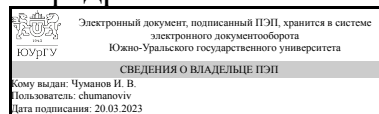


ЮЖНО-УРАЛЬСКИЙ ГОСУДАРСТВЕННЫЙ УНИВЕРСИТЕТ

УТВЕРЖДАЮ:
Заведующий выпускающей
кафедрой



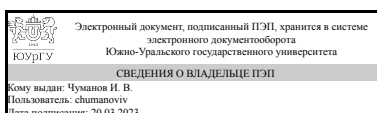
И. В. Чуманов

РАБОЧАЯ ПРОГРАММА

дисциплины 1.Ф.П0.12 Теоретические основы формирования отливок и слитков
для направления 22.03.02 Metallургия
уровень Бакалавриат
профиль подготовки Электротеталлургия стали
форма обучения заочная
кафедра-разработчик Техника и технологии производства материалов

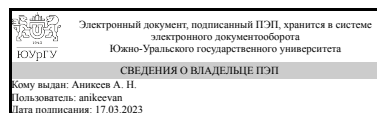
Рабочая программа составлена в соответствии с ФГОС ВО по направлению подготовки 22.03.02 Metallургия, утверждённым приказом Минобрнауки от 02.06.2020 № 702

Зав.кафедрой разработчика,
д.техн.н., проф.



И. В. Чуманов

Разработчик программы,
к.техн.н., доц., доцент



А. Н. Анিকেев

1. Цели и задачи дисциплины

Дать студенту основы теории и практики в области разливки и кристаллизации стали и сплавов; профессиональная ориентация будущего бакалавра, широко образованного специалиста, хорошо знающего свою специальность, умеющего творчески использовать знания в практической деятельности. Основные задачи дисциплины - научить применять полученные знания при изучении дисциплины специализации.

Краткое содержание дисциплины

Основные понятия о кристаллизации. Образование зародышей кристаллов. Гетерогенное образование зародышей кристаллизации. Структура слитков спокойной, полуспокойной и кипящей сталей. Классификация сталей по степени раскисления. Разливка стали сверху. Рациональные параметры затопленной струи. Формирование наружных слоев слитка. Формирование внутренней поверхности корочки слитка. Приварка слитков к изложнице. Мероприятия по устранению плен на слитках. Разливка сифоном. Гидродинамика сифонной разливки стали. Выбор оптимальной температуры и скорости разливки стали. Физическая и структурная неоднородность слитков Теория возникновения химической неоднородности в слитках. Ликвация примесей при развитии химической неоднородности. Изложницы и прибыльные надставки. Теплоизолирующие смеси. Виды брака столи, разлитой в изложницы. Непрерывная разливка стали. Типы МНЛЗ, их преимущества и недостатки. Кристаллизаторы, виды, назначения, преимущества и недостатки. Методы устранения неметаллических включений. Промежуточные ковши, гидродинамика струи. Виды брака столи, разлитого на МНЛЗ.

2. Компетенции обучающегося, формируемые в результате освоения дисциплины

Планируемые результаты освоения ОП ВО (компетенции)	Планируемые результаты обучения по дисциплине
ПК-1 Способен осуществлять и корректировать технологические процессы в металлургии и материалообработке	Знает: Особенности технологии изготовления отливок и слитков; основные свойства металлов и сплавов, в том числе технологические; характеристики формовочных материалов; основы литейной технологии Умеет: Обосновывать выбор технологического процесса литья в зависимости от предъявленных к нему требований; разрабатывать литейную технологию изготовления изделия; выбирать плавильное оборудование и назначить режимы выплавки металла; обосновывать средства и способы отделки изделия Имеет практический опыт: Применения информации о физических и литейных свойствах и строении металлов и сплавов, приготовлении жидкого металла, процессах, происходящих в периоды заливки, кристаллизации, затвердевания и охлаждения отливки, владения навыками инженерных расчетов и их анализа

3. Место дисциплины в структуре ОП ВО

Перечень предшествующих дисциплин, видов работ учебного плана	Перечень последующих дисциплин, видов работ
Физические основы прочности	Современные переплавные рафинирующие процессы, Производственная практика (преддипломная) (10 семестр)

Требования к «входным» знаниям, умениям, навыкам студента, необходимым при освоении данной дисциплины и приобретенным в результате освоения предшествующих дисциплин:

Дисциплина	Требования
Физические основы прочности	Знает: Механизмы пластической деформации; элементы теории дислокаций и теории разрушения; механизмы упрочнения материалов; теорию теплоемкости и теплопроводности; элементы зонной теории; электронную теорию металлов Умеет: Применять технические средства для измерения и контроля основных параметров технологических процессов, свойств материалов и изделий из них; анализировать характеристики механических свойств; оценивать теплофизические и электрические свойства проводников, полупроводников, диэлектриков Имеет практический опыт: Проведения механических испытаний, приборами, установками и методиками определения стандартных характеристик прочности и пластичности, вязкости разрушения, трещиностойкости, циклической прочности, износостойкости; методами определения теплофизических и электрических свойств металлических и неметаллических материалов

4. Объём и виды учебной работы

Общая трудоемкость дисциплины составляет 3 з.е., 108 ч., 18,5 ч. контактной работы

Вид учебной работы	Всего часов	Распределение по семестрам в часах
		Номер семестра
		7
Общая трудоёмкость дисциплины	108	108
<i>Аудиторные занятия:</i>	12	12
Лекции (Л)	4	4
Практические занятия, семинары и (или) другие виды аудиторных занятий (ПЗ)	4	4

Лабораторные работы (ЛР)	4	4
Самостоятельная работа (СРС)	89,5	89,5
Физическая и структурная неоднородность слитков Теория возникновения химической неоднородности в слитках. Ликвация примесей при развитии химической неоднородности. Изложницы и прибыльные надставки. Виды брака стали, разлитой в изложницы.	29,5	29,5
Классификация сталей по степени раскисления. Разливка стали сверху. Рациональные параметры затопленной струи. Формирование наружных слоев слитка. Формирование внутренней поверхности корочки слитка. Приварка слитков к изложнице. Мероприятия по устранению плен на слитках.	30	30
Кристаллизаторы, виды, назначения, преимущества и недостатки. Методы устранения неметаллических включений. Промежуточные ковши, гидродинамика струи. Виды брака стали, разлитого на МНЛЗ.	30	30
Консультации и промежуточная аттестация	6,5	6,5
Вид контроля (зачет, диф.зачет, экзамен)	-	диф.зачет

5. Содержание дисциплины

№ раздела	Наименование разделов дисциплины	Объем аудиторных занятий по видам в часах			
		Всего	Л	ПЗ	ЛР
1	Основные понятия о кристаллизации. Образование зародышей кристаллов. Гетерогенное образование зародышей кристаллизации.	2	2	0	0
2	Разливка сифоном. Гидродинамика сифонной разливки стали. Выбор оптимальной температуры и скорости разливки стали.	6	2	4	0
3	Непрерывная разливка стали.	4	0	0	4

5.1. Лекции

№ лекции	№ раздела	Наименование или краткое содержание лекционного занятия	Кол-во часов
1	1	Основные понятия о кристаллизации. Образование зародышей кристаллов. Гетерогенное образование зародышей кристаллизации.	2
1	2	Разливка сифоном. Гидродинамика сифонной разливки стали. Выбор оптимальной температуры и скорости разливки стали.	2

5.2. Практические занятия, семинары

№ занятия	№ раздела	Наименование или краткое содержание практического занятия, семинара	Кол-во часов
2	2	Разливка сифоном. Гидродинамика сифонной разливки стали. Выбор оптимальной температуры и скорости разливки стали.	4

5.3. Лабораторные работы

№ занятия	№ раздела	Наименование или краткое содержание лабораторной работы	Кол-во часов
-----------	-----------	---	--------------

1	3	Непрерывная разливка стали. Провести компьютерное моделирование разливки стали на машине непрерывного литья с изменяющимися параметрами разливки.	4
---	---	---	---

5.4. Самостоятельная работа студента

Выполнение СРС			
Подвид СРС	Список литературы (с указанием разделов, глав, страниц) / ссылка на ресурс	Семестр	Кол-во часов
Физическая и структурная неоднородность слитков Теория возникновения химической неоднородности в слитках. Ликвация примесей при развитии химической неоднородности. Изложницы и прибыльные надставки. Виды брака стали, разлитой в изложницы.	-	7	29,5
Классификация сталей по степени раскисления. Разливка стали сверху. Рациональные параметры затопленной струи. Формирование наружных слоев слитка. Формирование внутренней поверхности корочки слитка. Приварка слитков к изложнице. Мероприятия по устранению плен на слитках.	-	7	30
Кристаллизаторы, виды, назначения, преимущества и недостатки. Методы устранения неметаллических включений. Промежуточные ковши, гидродинамика струи. Виды брака стали, разлитого на МНЛЗ.	-	7	30

6. Фонд оценочных средств для проведения текущего контроля успеваемости, промежуточной аттестации

Контроль качества освоения образовательной программы осуществляется в соответствии с Положением о балльно-рейтинговой системе оценивания результатов учебной деятельности обучающихся.

6.1. Контрольные мероприятия (КМ)

№ КМ	Се-местр	Вид контроля	Название контрольного мероприятия	Вес	Макс. балл	Порядок начисления баллов	Учи-тыва-ется в ПА
1	7	Проме-жуточная аттестация	зачет	-	5	На зачете происходит оценивание учебной деятельности обучающихся по дисциплине на основе полученных оценок за контрольно-рейтинговые мероприятия текущего контроля. При оценивании результатов мероприятия	дифференцированный зачет

					используется балльно-рейтинговая система оценивания результатов учебной деятельности обучающихся (утверждена приказом ректора от 24.05.2019 г. № 179). В билете содержится 2 вопроса, позволяющие оценить сформированность компетенций. На ответ отводится 1 акад. час. Правильные ответы на вопросы соответствует 4 баллам. Частично правильный ответ на вопрос - 2 балла. Неправильный ответ на вопрос соответствует 0 баллов. Максимальное количество баллов – 4. Еще один бал начисляется за правильный ответ на дополнительный вопрос.	
--	--	--	--	--	---	--

6.2. Процедура проведения, критерии оценивания

Вид промежуточной аттестации	Процедура проведения	Критерии оценивания
дифференцированный зачет	На зачете происходит оценивание учебной деятельности обучающихся по дисциплине на основе полученных оценок за контрольно-рейтинговые мероприятия текущего контроля. При оценивании результатов мероприятия используется балльно-рейтинговая система оценивания результатов учебной деятельности обучающихся (утверждена приказом ректора от 24.05.2019 г. № 179). В билете содержится 2 вопроса, позволяющие оценить сформированность компетенций. На ответ отводится 1 акад. час. Правильные ответы на вопросы соответствует 4 баллам. Частично правильный ответ на вопрос - 2 балла. Неправильный ответ на вопрос соответствует 0 баллов. Максимальное количество баллов – 4. Еще один бал начисляется за правильный ответ на дополнительный вопрос.	В соответствии с пп. 2.5, 2.6 Положения

6.3. Паспорт фонда оценочных средств

Компетенции	Результаты обучения	№
		КМ
		1
ПК-1	Знает: Особенности технологии изготовления отливок и слитков; основные свойства металлов и сплавов, в том числе технологические; характеристики формовочных материалов; основы литейной технологии	+
ПК-1	Умеет: Обосновывать выбор технологического процесса литья в зависимости от предъявленных к нему требований; разрабатывать литейную технологию изготовления изделия; выбирать плавильное оборудование и назначить режимы	+

	выплавки металла; обосновывать средства и способы отделки изделия	
ПК-1	Имеет практический опыт: Применения информации о физических и литейных свойствах и строении металлов и сплавов, приготовлении жидкого металла, процессах, происходящих в периоды заливки, кристаллизации, затвердевания и охлаждения отливки, владения навыками инженерных расчетов и их анализа	+

Типовые контрольные задания по каждому мероприятию находятся в приложениях.

7. Учебно-методическое и информационное обеспечение дисциплины

Печатная учебно-методическая документация

а) основная литература:

1. Трофимов, Е. А. Разливка и кристаллизация стали [Текст] : учеб. пособие / Е. А. Трофимов, Д. А. Пятыгин ; Юж.-Урал. гос. ун-т, Златоуст. фил., Каф. Общ. металлургия. - Челябинск : Издат. центр ЮУрГУ, 2010. - 49 с. : ил.

б) дополнительная литература:

1. Еланский, Г. Н. Основы производства и обработки металлов [Текст] : учеб. для вузов по направлению 651300 "Металлургия", специальностям 150101 и др. / Г. Н. Еланский, Б. В. Линчевский, А. А. Кальменев ; Моск. гос. вечер. металлург. ин-т. - М. : МГВМИ, 2005. - 417 с. : ил.

в) отечественные и зарубежные журналы по дисциплине, имеющиеся в библиотеке:

1. Литейное производство
2. Известия ВУЗов. Черная металлургия.
3. Электрометаллургия
4. Сталь

г) методические указания для студентов по освоению дисциплины:

1. Методические указания для выполнения домашнего задания / контрольной работы по дисциплине «Разливка стали и специальная металлургия». – Новотроицк: МИСиС, 2013. – 38 с.

из них: учебно-методическое обеспечение самостоятельной работы студента:

1. Методические указания для выполнения домашнего задания / контрольной работы по дисциплине «Разливка стали и специальная металлургия». – Новотроицк: МИСиС, 2013. – 38 с.

Электронная учебно-методическая документация

Нет

Перечень используемого программного обеспечения:

Нет

Перечень используемых профессиональных баз данных и информационных справочных систем:

Нет

8. Материально-техническое обеспечение дисциплины

Вид занятий	№ ауд.	Основное оборудование, стенды, макеты, компьютерная техника, предустановленное программное обеспечение, используемое для различных видов занятий
Практические занятия и семинары	306 (2)	Экран рулонный – 1 шт., Системный блок Celeron A/300 128/32/3.2/1.44/SVGA 4D 1- шт., Проектор BENQ – 1 шт., Комплект оборудования для определения химического состава сплавов черных и цветных металлов на базе эмиссионного универсального спектрометра – 1 шт., Типовой комплект оборудования «Теплотехника» - 1 шт., Типовой комплект оборудования «Термодинамика» - 1 шт.
Самостоятельная работа студента	401 (2)	Системный блок Celeron D 320 2,40 Ghz\256 Mb\80 Gb – 2 шт.; Компьютер в составе: системный блок Intel Core2 DuoE6400/2*512 MB/120GbP5B-VM/3C905CX-TX-M/Kb – 8 шт.; Монитор 17" Samsung Sync Master 765 MB – 9 шт.; Монитор 17" Samsung Sync Master 797 MB – 1 шт.; Экран настенный Proecta – 1 шт.; Проектор Acer X1263 – 1 шт.;
Лабораторные занятия	106 (2)	Печь камерная ПКЛ-1-2-12 – 2 шт.; Стол для твердомера – 3 шт.; Стол для шлифовальной машинки - 1 шт.; Твердомер, "Константа К5-У" - 1 шт.; Твердомер, TP-2140 - 1 шт.; Твердомер, ТШ-2М - 1 шт.; Печь сталеплавильная Таммана - 1 шт.; Пирометр, "Луч-Н" - 1 шт.
Зачет, диф. зачет	306 (2)	Экран рулонный – 1 шт., Системный блок Celeron A/300 128/32/3.2/1.44/SVGA 4D 1- шт., Проектор BENQ – 1 шт., Комплект оборудования для определения химического состава сплавов черных и цветных металлов на базе эмиссионного универсального спектрометра – 1 шт., Типовой комплект оборудования «Теплотехника» - 1 шт., Типовой комплект оборудования «Термодинамика» - 1 шт.
Лекции	306 (2)	Экран рулонный – 1 шт., Системный блок Celeron A/300 128/32/3.2/1.44/SVGA 4D 1- шт., Проектор BENQ – 1 шт., Комплект оборудования для определения химического состава сплавов черных и цветных металлов на базе эмиссионного универсального спектрометра – 1 шт., Типовой комплект оборудования «Теплотехника» - 1 шт., Типовой комплект оборудования «Термодинамика» - 1 шт.