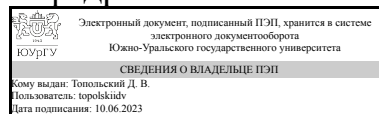


ЮЖНО-УРАЛЬСКИЙ ГОСУДАРСТВЕННЫЙ УНИВЕРСИТЕТ

УТВЕРЖДАЮ:
Заведующий выпускающей
кафедрой



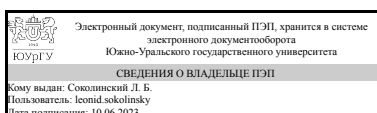
Д. В. Топольский

РАБОЧАЯ ПРОГРАММА

дисциплины 1.Ф.П1.18.02 Программирование на языке Java
для направления 09.03.01 Информатика и вычислительная техника
уровень Бакалавриат
профиль подготовки Вычислительные машины, комплексы, системы и сети
форма обучения очная
кафедра-разработчик Системное программирование

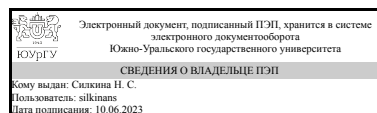
Рабочая программа составлена в соответствии с ФГОС ВО по направлению подготовки 09.03.01 Информатика и вычислительная техника, утверждённым приказом Минобрнауки от 19.09.2017 № 929

Зав.кафедрой разработчика,
д.физ.-мат.н., проф.



Л. Б. Соколинский

Разработчик программы,
старший преподаватель



Н. С. Силкина

1. Цели и задачи дисциплины

Основная цель состоит в получении студентами теоретических знаний и практических навыков по программированию на языке Java. В процессе обучения студенты решают следующие основные задачи: – знакомство с синтаксисом и семантикой языка Java; – знакомство с вопросами объектно-ориентированного программирования в Java; – знакомство с объектной моделью Java; – знакомство с основными принципами разработки программ на Java; – знакомство с основными библиотеками языка Java; – знакомство с многопоточным программированием; – приобретение практических навыков программирования на языке Java; – приобретение практических навыков работы с графикой при создании приложений на языке Java; – приобретение практических навыков создания клиентских приложений различного назначения.

Краткое содержание дисциплины

Результатами освоения дисциплины являются приобретение знаний основ объектно-ориентированного программирования, базовых конструкций языка программирования Java, тенденций и перспектив развития объектно-ориентированных языков программирования, современного состояния и принципиальных возможностей языка программирования Java; умений и навыков создания прикладных программ на языке Java в различных предметных областях.

2. Компетенции обучающегося, формируемые в результате освоения дисциплины

Планируемые результаты освоения ОП ВО (компетенции)	Планируемые результаты обучения по дисциплине
ПК-2 Способен к проектированию архитектуры программного обеспечения с учетом функциональных и нефункциональных требований	Знает: синтаксис выбранного языка программирования, особенности программирования на этом языке, стандартные библиотеки языка программирования, технологии программирования Умеет: применять выбранные языки программирования для написания программного кода Имеет практический опыт: создание программного кода в соответствии с техническим заданием (готовыми спецификациями)

3. Место дисциплины в структуре ОП ВО

Перечень предшествующих дисциплин, видов работ учебного плана	Перечень последующих дисциплин, видов работ
Основы программирования на платформе .NET, Учебная практика (ознакомительная) (2 семестр)	Программирование мобильных устройств, Основы облачных вычислений

Требования к «входным» знаниям, умениям, навыкам студента, необходимым при освоении данной дисциплины и приобретенным в результате освоения предшествующих дисциплин:

Дисциплина	Требования
Основы программирования на платформе .NET	Знает: методы и средства проектирования программного обеспечения с применением технологии .NET Умеет: применять методы и средства проектирования программного обеспечения; применять современные возможности, предоставляемые платформой .NET Имеет практический опыт: современными приемами проектирования приложений для платформы .NET; выбирать технологию программирования соответствующую поставленной задаче
Учебная практика (ознакомительная) (2 семестр)	Знает: основные синтаксические конструкции структурного языка программирования высокого уровня;; возможности стандартной библиотеки языка; элементарные типы данных и указатели; способы представления массивов и динамических структур данных; принципы модульной организации программы на языке высокого уровня; способы организации консольного и файлового ввода-вывода; понятие вычислительной сложности алгоритмов Умеет: реализовывать компьютерные программы на структурном языке программирования высокого уровня; применять функции стандартной библиотеки языка; реализовывать динамические структуры данных и алгоритмы с заданными характеристиками вычислительной сложности Имеет практический опыт: создания консольных программ в операционных системах семейства Windows и Linux с применением интегрированных сред разработки программного обеспечения; использовать программный отладчик; подключать внешние библиотеки программного кода

4. Объём и виды учебной работы

Общая трудоемкость дисциплины составляет 3 з.е., 108 ч., 56,5 ч. контактной работы

Вид учебной работы	Всего часов	Распределение по семестрам в часах
		Номер семестра
		6
Общая трудоёмкость дисциплины	108	108
<i>Аудиторные занятия:</i>	48	48
Лекции (Л)	16	16
Практические занятия, семинары и (или) другие виды аудиторных занятий (ПЗ)	32	32
Лабораторные работы (ЛР)	0	0

Самостоятельная работа (СРС)	51,5	51,5
Подготовка к практическим занятиям	40	40
Подготовка к экзамену	11,5	11,5
Консультации и промежуточная аттестация	8,5	8,5
Вид контроля (зачет, диф.зачет, экзамен)	-	экзамен

5. Содержание дисциплины

№ раздела	Наименование разделов дисциплины	Объем аудиторных занятий по видам в часах			
		Всего	Л	ПЗ	ЛР
1	Основы программирования на языке Java	16	6	10	0
2	Объектно-ориентированное программирование в Java	12	6	6	0
3	Использование структур данных Java	20	4	16	0

5.1. Лекции

№ лекции	№ раздела	Наименование или краткое содержание лекционного занятия	Кол-во часов
1	1	Типы данных и операции: переменные, примитивные типы данных, арифметические операторы, выражения и присваивания. Логические выражения. Тип Boolean. Операции отношения, логические и тернарные операции	2
2	1	Условные конструкции. Понятие блока, область действия блоков. Условные конструкции: if-else, switch. Итеративные конструкции while, do-while. Безусловные операторы перехода break	2
3	1	Вложенные циклы. Безусловные операторы перехода break с меткой, continue. Одномерные массивы, цикл for each в Java. Разбор примеров нахождения максимума и минимума, поиска на числовых массивах. Многомерные массивы	2
4	2	Понятие класса и объекта. Объект, сообщение, класс, экземпляр объекта, метод. Описание протокола класса. Обзор классов, соответствующих примитивным типам	2
5	2	Работа с экземплярами класса. Конструкторы и деструкторы. Статические методы. Открытые и закрытые поля. Доступ к полям объекта. Инициализация переменных, массивов, полей классов в конструкторе. Конструктор по умолчанию. Перегрузка методов на примере конструкторов. Наследование, инкапсуляция и полиморфизм. Производные классы и наследование. Защищенные части классов и правила доступа для классов и объектов в Java. Сравнение иерархии классов и контейнеризации классов. Полиморфные методы и позднее связывание в Java. Абстрактные методы и классы, интерфейсы.	2
6	2	Строки. Основы тестирования и отладки	2
8	3	Библиотечные классы ввода-вывода в Java. Обработка исключений и классы исключений. Стандартные исключения Java.	2
9	3	Массив, как базовая структура данных. Алгоритм двоичного поиска: идея, применения, реализация. Классы Arrays (массивы), ArrayList (неограниченный массив) Список, как базовая структура данных: стеки, очереди, односвязные и двусвязные списки Рекурсия. Линейная и ветвящаяся рекурсия. Стек вызовов Дерево, как базовая структура данных. Сбалансированные деревья. Двоичные деревья Обзор алгоритмов	2

		сортировок: пузырьковая, вставкой и быстрая в сравнении трудоемкости. Компараторы	
--	--	--	--

5.2. Практические занятия, семинары

№ занятия	№ раздела	Наименование или краткое содержание практического занятия, семинара	Кол-во часов
1	1	Реализация линейных алгоритмов	2
2	1	Реализация программ с условными операторами	4
3	1	Реализация программ с циклами, работа с массивами	4
4	2	Реализация объектно-ориентированного приложения в соответствии с заданием	6
5	3	Реализация посимвольного сравнения двух файлов или страниц в интернете	4
6	3	Реализация рекурсивного алгоритма в соответствии с заданием	4
7	3	Реализация программы с использованием структуры данных TreeSet	4
8	3	Реализация программы с ассоциативными массивами	4

5.3. Лабораторные работы

Не предусмотрены

5.4. Самостоятельная работа студента

Выполнение СРС			
Подвид СРС	Список литературы (с указанием разделов, глав, страниц) / ссылка на ресурс	Семестр	Кол-во часов
Подготовка к практическим занятиям	[Доп. лит., 1] Гл. 1-9, с. 18-215	6	40
Подготовка к экзамену	[Осн. лит., 2] Гл.1-8, с. 7-235; [Доп. лит., 1] Гл. 1-9, с. 18-215	6	11,5

6. Фонд оценочных средств для проведения текущего контроля успеваемости, промежуточной аттестации

Контроль качества освоения образовательной программы осуществляется в соответствии с Положением о балльно-рейтинговой системе оценивания результатов учебной деятельности обучающихся.

6.1. Контрольные мероприятия (КМ)

№ КМ	Се-местр	Вид контроля	Название контрольного мероприятия	Вес	Макс. балл	Порядок начисления баллов	Учитывается в ПА
1	6	Бонус	Бонус-рейтинг	-	15	Студент представляет копии документов, подтверждающие победу или участие в предметных олимпиадах по темам дисциплины При оценивании результатов мероприятия используется балльно-рейтинговая система оценивания	экзамен

					результатов учебной деятельности обучающихся (утверждена приказом ректора от 24.05.2019 г. № 179). Максимально возможная величина бонус-рейтинга +15 %. +15 % за победу в олимпиаде международного уровня +10 % за победу в олимпиаде российского уровня +5 % за победу в олимпиаде университетского уровня +1 % за участие в олимпиаде.		
2	6	Промежуточная аттестация	Экзамен	-	40	Промежуточная аттестация включает компьютерное тестирование. Контрольное мероприятие промежуточной аттестации проводится во время экзамена. Тест состоит из 30 вопросов, позволяющих оценить сформированность компетенций. За правильный ответ на вопросы 1,9-30 дается 1 балл, на вопросы 2-4 дается 3 балла, на вопросы 5-8 дается 2 балла. На ответы отводится 1 час. На экзамен приходят студенты, не получившие положительную оценку автоматом или желающие улучшить свою оценку.	экзамен
3	6	Текущий контроль	Выполнение практических заданий 1 модуля	1	10	10 баллов: полностью выполнены все задания модуля 1, без ошибок, студент ответил на все вопросы; 9 баллов: полностью выполнены все задания модуля 1, есть незначительные ошибки или затруднения с ответами на вопросы; 8 баллов: полностью выполнены все задания модуля 1, есть значительные ошибки, исправленные студентом на практическом занятии, студент ответил на все вопросы; 7 баллов: полностью выполнены все задания модуля 1, есть значительные ошибки, исправленные студентом к следующему практическому занятию, студент ответил на все вопросы; 6 баллов: полностью выполнены все задания модуля 1, есть значительные ошибки, исправленные студентом к следующему практическому занятию, студент ответил не на все вопросы; 5 баллов: выполнена большая часть заданий модуля 1, студент ответил на все вопросы; 4 балла: выполнена большая часть заданий модуля 1, студент ответил не на все вопросы; 3 балла: выполнена меньшая часть	экзамен

						заданий модуля 1, студент ответил на все вопросы; 2 балла: выполнена меньшая часть заданий модуля 1, студент ответил не на все вопросы; 1 балл: выполнена меньшая часть заданий модуля 1, студент не ответил ни на один вопрос; 0: задание не выполнено.	
4	6	Текущий контроль	Выполнение практических заданий 2 модуля	1	10	10 баллов: полностью выполнены все задания модуля 1, без ошибок, студент ответил на все вопросы; 9 баллов: полностью выполнены все задания модуля 1, есть незначительные ошибки или затруднения с ответами на вопросы; 8 баллов: полностью выполнены все задания модуля 1, есть значительные ошибки, исправленные студентом на практическом занятии, студент ответил на все вопросы; 7 баллов: полностью выполнены все задания модуля 1, есть значительные ошибки, исправленные студентом к следующему практическому занятию, студент ответил на все вопросы; 6 баллов: полностью выполнены все задания модуля 1, есть значительные ошибки, исправленные студентом к следующему практическому занятию, студент ответил не на все вопросы; 5 баллов: выполнена большая часть заданий модуля 1, студент ответил на все вопросы; 4 балла: выполнена большая часть заданий модуля 1, студент ответил не на все вопросы; 3 балла: выполнена меньшая часть заданий модуля 1, студент ответил на все вопросы; 2 балла: выполнена меньшая часть заданий модуля 1, студент ответил не на все вопросы; 1 балл: выполнена меньшая часть заданий модуля 1, студент не ответил ни на один вопрос; 0: задание не выполнено.	экзамен
5	6	Текущий контроль	Выполнение практических заданий 3 модуля	1	10	10 баллов: полностью выполнены все задания модуля 1, без ошибок, студент ответил на все вопросы; 9 баллов: полностью выполнены все задания модуля 1, есть незначительные ошибки или затруднения с ответами на вопросы; 8 баллов: полностью выполнены все задания модуля 1, есть значительные	экзамен

					<p>ошибки, исправленные студентом на практическом занятии, студент ответил на все вопросы;</p> <p>7 баллов: полностью выполнены все задания модуля 1, есть значительные ошибки, исправленные студентом к следующему практическому занятию, студент ответил на все вопросы;</p> <p>6 баллов: полностью выполнены все задания модуля 1, есть значительные ошибки, исправленные студентом к следующему практическому занятию, студент ответил не на все вопросы;</p> <p>5 баллов: выполнена большая часть заданий модуля 1, студент ответил на все вопросы;</p> <p>4 балла: выполнена большая часть заданий модуля 1, студент ответил не на все вопросы;</p> <p>3 балла: выполнена меньшая часть заданий модуля 1, студент ответил на все вопросы;</p> <p>2 балла: выполнена меньшая часть заданий модуля 1, студент ответил не на все вопросы;</p> <p>1 балл: выполнена меньшая часть заданий модуля 1, студент не ответил ни на один вопрос;</p> <p>0: задание не выполнено.</p>		
6	6	Текущий контроль	Промежуточный тест по модулю 1	1	8	Компьютерный тест включает 16 вопросов. За правильные ответы на вопросы 1, 2 начисляется по 0,3 балла, на вопросы 3-14 начисляется по 0,5 баллов, на 15 вопрос - 0,6 баллов, на 16 вопрос - 0,8 баллов. Максимальный балл за тест - 8 баллов. На тестирование дается 1 час 20 мин.	экзамен
7	6	Текущий контроль	Промежуточный тест по модулю 2	1	8	Компьютерный тест включает 16 вопросов. За правильные ответы на вопросы 1, 2 начисляется по 0,3 балла, на вопросы 3-14 начисляется по 0,5 баллов, на 15 вопрос - 0,6 баллов, на 16 вопрос - 0,8 баллов. Максимальный балл за тест - 8 баллов. На тестирование дается 1 час 20 мин.	экзамен
8	6	Текущий контроль	Промежуточный тест по модулю 3	1	8	Компьютерный тест включает 16 вопросов. За правильные ответы на вопросы 1, 2 начисляется по 0,3 балла, на вопросы 3-14 начисляется по 0,5 баллов, на 15 вопрос - 0,6 баллов, на 16 вопрос - 0,8 баллов. Максимальный балл за тест - 8 баллов. На тестирование дается 1 час 20 мин.	экзамен

6.2. Процедура проведения, критерии оценивания

Вид промежуточной аттестации	Процедура проведения	Критерии оценивания
экзамен	<p>При оценивании результатов учебной деятельности обучающегося по дисциплине используется балльно-рейтинговая система оценивания результатов учебной деятельности обучающихся (Положение о БРС утверждено приказом ректора от 24.05.2019 г. № 179, в редакции приказа ректора от 10.03.2022 г. № 25-13/09). Оценка за дисциплину формируется на основе полученных оценок за контрольно-рейтинговые мероприятия текущего контроля. Отлично: Величина рейтинга обучающегося по дисциплине 85...100 %. Хорошо: Величина рейтинга обучающегося по дисциплине 75...84 %. Удовлетворительно: Величина рейтинга обучающегося по дисциплине 60...74 %. Неудовлетворительно: Величина рейтинга обучающегося по дисциплине 0...59 %.</p> <p>Если студент не согласен с оценкой, полученной по результатам текущего контроля, студент проходит мероприятие промежуточной аттестации в виде тестирования. Тестирование проводится в системе edu.susu.ru. Тест содержит 30 вопросов. На выполнение теста дается 60 минут. В этом случае оценка за дисциплину рассчитывается на основе полученных оценок за контрольно-рейтинговые мероприятия текущего контроля и промежуточной аттестации. Фиксация результатов учебной деятельности по дисциплине проводится в день экзамена при личном присутствии студента.</p>	В соответствии с пп. 2.5, 2.6 Положения

6.3. Паспорт фонда оценочных средств

Компетенции	Результаты обучения	№ КМ							
		1	2	3	4	5	6	7	8
ПК-2	Знает: синтаксис выбранного языка программирования, особенности программирования на этом языке, стандартные библиотеки языка программирования, технологии программирования	+	+	+	+	+	+	+	+
ПК-2	Умеет: применять выбранные языки программирования для написания программного кода	+	+	+	+	+	+	+	+
ПК-2	Имеет практический опыт: создание программного кода в соответствии с техническим заданием (готовыми спецификациями)	+	+	+	+	+	+	+	+

Типовые контрольные задания по каждому мероприятию находятся в приложениях.

7. Учебно-методическое и информационное обеспечение дисциплины

Печатная учебно-методическая документация

а) *основная литература:*

Не предусмотрена

б) *дополнительная литература:*

Не предусмотрена

в) *отечественные и зарубежные журналы по дисциплине, имеющиеся в библиотеке:*

1. Procedia Computer Science. Elsevier.

<http://www.sciencedirect.com/science/journal/18770509>

г) методические указания для студентов по освоению дисциплины:

1. Методическое пособие по дисциплине для студентов

из них: учебно-методическое обеспечение самостоятельной работы студента:

1. Методическое пособие по дисциплине для студентов

Электронная учебно-методическая документация

№	Вид литературы	Наименование ресурса в электронной форме	Библиографическое описание
1	Дополнительная литература	Электронно-библиотечная система издательства Лань	Коузен, К. Современный Java: рецепты программирования / К. Коузен. — Москва : ДМК Пресс, 2018. — 275 с. — ISBN 978-5-97060-134-1. — Текст : электронный // Лань : электронно-библиотечная система. — URL: https://e.lanbook.com/book/116121 .
2	Основная литература	Электронно-библиотечная система издательства Лань	Гуськова, О. И. Объектно ориентированное программирование в Java : учебное пособие / О. И. Гуськова. — Москва : МПГУ, 2018. — 240 с. — ISBN 978-5-4263-0648-6. — Текст : электронный // Лань : электронно-библиотечная система. — URL: https://e.lanbook.com/book/122311 .

Перечень используемого программного обеспечения:

1. -Eclipse JEE(бессрочно)
2. -Java SE SDK (комплект для разработки на Java SE)(бессрочно)

Перечень используемых профессиональных баз данных и информационных справочных систем:

Нет

8. Материально-техническое обеспечение дисциплины

Вид занятий	№ ауд.	Основное оборудование, стенды, макеты, компьютерная техника, предустановленное программное обеспечение, используемое для различных видов занятий
Практические занятия и семинары	110 (3г)	Компьютерный класс, мультимедийный проектор
Лекции	110 (3г)	Мультимедийный проектор
Экзамен	110 (3г)	Компьютерный класс