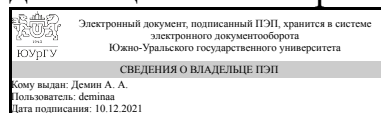


УТВЕРЖДАЮ:
Директор института
Институт открытого и
дистанционного образования



А. А. Демин

РАБОЧАЯ ПРОГРАММА

дисциплины 1.Ф.П1.13 Электроэнергетические системы и сети для направления 13.03.02 Электроэнергетика и электротехника

уровень Бакалавриат

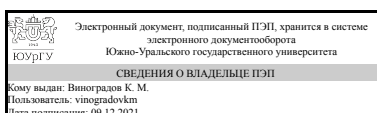
профиль подготовки Электропривод и автоматизация промышленных установок и технологических комплексов

форма обучения очная

кафедра-разработчик Техника, технологии и строительство

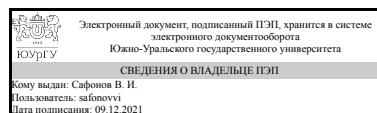
Рабочая программа составлена в соответствии с ФГОС ВО по направлению подготовки 13.03.02 Электроэнергетика и электротехника, утверждённым приказом Минобрнауки от 28.02.2018 № 144

Зав.кафедрой разработчика,
к.техн.н., доц.



К. М. Виноградов

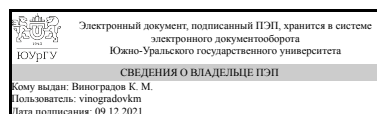
Разработчик программы,
к.физ.-мат.н., доц., доцент



В. И. Сафонов

СОГЛАСОВАНО

Руководитель образовательной
программы
к.техн.н., доц.



К. М. Виноградов

1. Цели и задачи дисциплины

Целью дисциплины является общее знакомство с устройством систем электроснабжения и основными элементами СЭС: кабельными и воздушными линиями и трансформаторами. Задачами дисциплины является дальнейшее развитие компетенций ПК-1 и ПК-2. В ходе изучения дисциплины студенты согласно индикаторам достижения компетенций будут уметь "выбирать отпайки РПН" и "рассчитывать параметры режимов электрических сетей". Также согласно индикаторам достижения компетенций студенты будут иметь практический опыт "навыков регулирования напряжения на подстанции" и "оценки режимов работы электроэнергетических сетей"

Краткое содержание дисциплины

В курсе рассмотрены различные виды электрических сетей и их основные элементы - ЛЭП и трансформаторы. В курсе представлены методики выбора схемы сети, напряжения сети, сечения проводов ЛЭП, марки и типа трансформаторов. Также рассмотрены способы расчета напряжения в узлах сети, выбор рабочей отпайки трансформатора и оценка экономичности режима сети.

2. Компетенции обучающегося, формируемые в результате освоения дисциплины

Планируемые результаты освоения ОП ВО (компетенции)	Планируемые результаты обучения по дисциплине
ПК-1 Способен участвовать в проектировании объектов профессиональной деятельности	Знает: Способы расчёта режима работы трансформатора Умеет: Выбирать отпайки РПН Имеет практический опыт: Навыков регулирования напряжения на подстанции
ПК-2 Способен участвовать в эксплуатации объектов профессиональной деятельности	Знает: Основные методы анализа режимов электрической сети Умеет: Рассчитывать параметры режимов электрических сетей Имеет практический опыт: Оценки режимов работы электроэнергетических сетей

3. Место дисциплины в структуре ОП ВО

Перечень предшествующих дисциплин, видов работ учебного плана	Перечень последующих дисциплин, видов работ
Общая энергетика, Физические основы электроники, Учебная практика, ознакомительная практика (2 семестр)	Моделирование электронных устройств, Электрические и электронные аппараты, Помехоустойчивость систем управления преобразователей, Силовая полупроводниковая техника в энергетике и электротехнике, Теория нелинейных и импульсных систем регулирования, Микропроцессорные системы управления электроприводов, Техника высоких напряжений,

	<p>Моделирование электропривода, Автоматизация типовых технологических процессов, Электрический привод, Преобразовательная техника, Методы автоматизированного проектирования электроприводов, Электроснабжение, Теория электропривода, Электрические станции и подстанции, Системы управления электроприводов, Производственная практика, преддипломная практика (8 семестр)</p>
--	--

Требования к «входным» знаниям, умениям, навыкам студента, необходимым при освоении данной дисциплины и приобретенным в результате освоения предшествующих дисциплин:

Дисциплина	Требования
Физические основы электроники	<p>Знает: Принцип действия диодов, транзисторов, тиристоров, интегральных микросхем, их характеристики и параметры; основы расчета простейших схем силовых преобразователей и аналоговых электронных усилителей Умеет: Использовать методы анализа линейных и нелинейных электрических цепей для расчета простейших схем силовых преобразователей на основе полупроводниковых приборов Имеет практический опыт: Моделирования простейших схем силовых преобразователей и аналоговых электронных усилителей</p>
Общая энергетика	<p>Знает: Методы и средства для получения информации об электростанциях различных видов, принципах работы и устройства энергетических установок, основных видах энергетических ресурсов Умеет: Выполнять расчет и анализ основных параметров электростанций Имеет практический опыт: Расчёта основных характеристик и показателей работы различных электростанций, навыками использования источников информации по дисциплине и компьютера как средства работы с ней</p>
Учебная практика, ознакомительная практика (2 семестр)	<p>Знает: Основные параметры технологических процессов, электротехнических комплексов и требования, предъявляемые к ним, Основные приемы эффективного управления собственным временем; основные методики самоконтроля, саморазвития и самообразования на протяжении всей жизни, Основные приемы и нормы социального взаимодействия; основные понятия и методы конфликтологии, технологии межличностной и групповой коммуникации в деловом взаимодействии, Методики поиска, сбора и обработки информации; актуальные</p>

	<p>российские и зарубежные источники информации в сфере профессиональной деятельности; метод системного анализа Умеет: Применять заданную методику, обеспечивающую требуемые режимы и заданные параметры технологического процесса, Эффективно планировать и контролировать собственное время; использовать методы саморегуляции, саморазвития и самообучения, Устанавливать и поддерживать контакты, обеспечивающие успешную работу в коллективе; применять основные методы и нормы социального взаимодействия для реализации своей роли и взаимодействия внутри команды, Применять методики поиска, сбора и обработки информации; осуществлять критический анализ и синтез информации, полученной из разных источников; применять системный подход для решения поставленных задач Имеет практический опыт: Оценки требуемых режимов работы и работоспособности электротехнических комплексов при заданных параметрах технологического процесса, Работы с методами управления собственным временем, с технологиями приобретения, использования и обновления социокультурных и профессиональных знаний, умений и навыков, с методиками саморазвития и самообразования в течение всей жизни, Работы с простейшими методами и приемами социального взаимодействия и работы в команде, Работы с методами поиска, сбора и обработки, критического анализа и синтеза информации; работы с методикой системного подхода для решения поставленных задач</p>
--	--

4. Объём и виды учебной работы

Общая трудоемкость дисциплины составляет 3 з.е., 108 ч., 54,25 ч. контактной работы

Вид учебной работы	Всего часов	Распределение по семестрам в часах
		Номер семестра
		5
Общая трудоёмкость дисциплины	108	108
<i>Аудиторные занятия:</i>	48	48
Лекции (Л)	24	24
Практические занятия, семинары и (или) другие виды аудиторных занятий (ПЗ)	0	0
Лабораторные работы (ЛР)	24	24
<i>Самостоятельная работа (СРС)</i>	53,75	53,75
с применением дистанционных образовательных	0	

технологий		
изучение материала и выполнение индивидуального задания	28,75	28.75
подготовка к аттестации	25	25
Консультации и промежуточная аттестация	6,25	6,25
Вид контроля (зачет, диф.зачет, экзамен)	-	зачет

5. Содержание дисциплины

№ раздела	Наименование разделов дисциплины	Объем аудиторных занятий по видам в часах			
		Всего	Л	ПЗ	ЛР
1	Устройство электрических сетей	8	4	0	4
2	Элементы электрических сетей	15	8	0	7
3	Расчет электрических сетей	18	9	0	9
4	Технико-экономическое сравнение вариантов	7	3	0	4

5.1. Лекции

№ лекции	№ раздела	Наименование или краткое содержание лекционного занятия	Кол-во часов
1	1	Устройство и классификация электрических сетей	2
2	1	Особенности системообразующих сетей, городских и сельских электрических сетей	2
3	2	Воздушные и кабельные линии электропередачи. Определение параметров модели для разных классов напряжения.	4
4	2	Двухобмоточные и трехобмоточные трансформаторы, трансформаторы с расщепленной обмоткой. Связь параметров модели и паспортных данных	4
5	3	Цели и задачи расчета электрических сетей. Расчет сетей с одним источником питания. Расчет электрических сетей с двумя источниками питания.	4
6	3	Особенности передачи активной и реактивной мощности по электрическим сетям	3
7	3	Регулирование напряжения в электрических сетях	2
8	4	Методики технико-экономического сравнения вариантов СЭС	3

5.2. Практические занятия, семинары

Не предусмотрены

5.3. Лабораторные работы

№ занятия	№ раздела	Наименование или краткое содержание лабораторной работы	Кол-во часов
1	1	Выбор схемы электрической сети	2
2	1	Выбор напряжения сети	2
3	2	Выбор сечения проводов в электрической сети. Использование справочных данных	4
4	2	Выбор трансформаторов в узлах сети. Использование справочных данных	3
5	3	Пересчет нагрузки узлов с учетом зарядной мощности и потерь в	2

		трансформаторах	
6	3	Расчет напряжений в узлах электрической сети	4
7	3	Расчет и регулирование напряжения на нагрузке	3
8	4	Оценка капитальных и эксплуатационных затрат на электрическую сеть	4

5.4. Самостоятельная работа студента

Выполнение СРС			
Подвид СРС	Список литературы (с указанием разделов, глав, страниц) / ссылка на ресурс	Семестр	Кол-во часов
изучение материала и выполнение индивидуального задания	материалы в электронном юургу	5	28,75
подготовка к аттестации	материалы в электронном ЮУрГУ	5	25

6. Текущий контроль успеваемости, промежуточная аттестация

Контроль качества освоения образовательной программы осуществляется в соответствии с Положением о балльно-рейтинговой системе оценивания результатов учебной деятельности обучающихся.

6.1. Контрольные мероприятия (КМ)

№ КМ	Се-мestr	Вид контроля	Название контрольного мероприятия	Вес	Макс. балл	Порядок начисления баллов	Учи-тыва-ется в ПА
1	5	Текущий контроль	Задание 1	1	6	<p>Студент выполняет и сдает индивидуальное задание через электронный ЮУрГУ. Баллы выставляются за правильность и полноту отчета о работе.</p> <p>5 баллов - задание выполнено правильно, аккуратно оформлено, снабжено подробными комментариями и необходимыми рисунками. Критерием подробности оформления является оформление примеров в электронном ЮУрГУ.</p> <p>4 балла - задание выполнено правильно, но есть небольшие замечания по оформлению, Например не указаны единицы измерения некоторых величин, отсутствуют некоторые комментарии, на рисунках указана не вся информация и т.д.</p> <p>3 балла - задание выполнено в основном правильно, но имеются 1-2 незначительные ошибки, не приводящие к существенно неверным результатам или оформление плохое, расчеты сложно понять, из-за отсутствия комментариев, нет единиц измерения величин, графики построены неаккуратно и т.д.</p> <p>2-балла – задание выполнено не полностью или задание выполнено, но допущены</p>	зачет

						ошибки, приводящие к существенно неверным результатам или из присланного файла невозможно восстановить ход решения 1-балл – наблюдаются только некоторые попытки что-то сделать 0 баллов – задание не прислано. Дополнительный балл ставиться если работа сдана и зачтена (более 3 баллов) в сроки установленные для сдачи задания.	
2	5	Текущий контроль	Задание 2	1	6	Студент выполняет и сдает индивидуальное задание через электронный ЮУрГУ. Баллы выставляются за правильность и полноту отчета о работе. 5 баллов - задание выполнено правильно, аккуратно оформлено, снабжено подробными комментариями и необходимыми рисунками. Критерием подробности оформления является оформление примеров в электронном ЮУрГУ. 4 балла - задание выполнено правильно, но есть небольшие замечания по оформлению, Например не указаны единицы измерения некоторых величин, отсутствуют некоторые комментарии, на рисунках указана не вся информация и т.д. 3 балла - задание выполнено в основном правильно, но имеются 1-2 незначительные ошибки, не приводящие к существенно неверным результатам или оформление плохое, расчеты сложно понять, из-за отсутствия комментариев, нет единиц измерения величин, графики построены неаккуратно и т.д. 2-балла – задание выполнено не полностью или задание выполнено, но допущены ошибки, приводящие к существенно неверным результатам или из присланного файла невозможно восстановить ход решения 1-балл – наблюдаются только некоторые попытки что-то сделать 0 баллов – задание не прислано. Дополнительный балл ставиться если работа сдана и зачтена (более 3 баллов) в сроки установленные для сдачи задания.	зачет
3	5	Текущий контроль	Задание 3	1	6	Студент выполняет и сдает индивидуальное задание через электронный ЮУрГУ. Баллы выставляются за правильность и полноту отчета о работе. 5 баллов - задание выполнено правильно, аккуратно оформлено, снабжено подробными комментариями и необходимыми рисунками. Критерием подробности оформления является	зачет

					оформление примеров в электронном ЮУрГУ. 4 балла - задание выполнено правильно, но есть небольшие замечания по оформлению, Например не указаны единицы измерения некоторых величин, отсутствуют некоторые комментарии, на рисунках указана не вся информация и т.д. 3 балла - задание выполнено в основном правильно, но имеются 1-2 незначительные ошибки, не приводящие к существенно неверным результатам или оформление плохое, расчеты сложно понять, из-за отсутствия комментариев, нет единиц измерения величин, графики построены неаккуратно и т.д. 2-балла – задание выполнено не полностью или задание выполнено, но допущены ошибки, приводящие к существенно неверным результатам или из присланного файла невозможно восстановить ход решения 1-балл – наблюдаются только некоторые попытки что-то сделать 0 баллов – задание не прислано. Дополнительный балл ставиться если работа сдана и зачтена (более 3 баллов) в сроки установленные для сдачи задания.		
4	5	Промежуточная аттестация	зачет	-	1	Студент исправляет замечания и сдает скорректированное индивидуальное задание через электронный ЮУрГУ. Баллы выставляются за правильность и полноту отчета о работе согласно критериям приведенным ранее для оценки индивидуальных заданий. На промежуточной аттестации 1 балл соответствует записи "зачет" в ведомости. 0 баллов - "не зачет"	зачет

6.2. Процедура проведения, критерии оценивания

Вид промежуточной аттестации	Процедура проведения	Критерии оценивания
зачет	Если в журнале БРС студент набрал более 60 % от максимального количества баллов, то студент получает зачет. Если количество баллов менее 60 % то студент доделывает невыполненные в ходе обучения задания	В соответствии с пп. 2.5, 2.6 Положения

6.3. Оценочные материалы

Компетенции	Результаты обучения	№ КМ			
		1	2	3	4
ПК-1	Знает: Способы расчёта режима работы трансформатора			++	
ПК-1	Умеет: Выбирать отпайки РПН			++	

ПК-1	Имеет практический опыт: Навыков регулирования напряжения на подстанции				++
ПК-2	Знает: Основные методы анализа режимов электрической сети		++		+
ПК-2	Умеет: Рассчитывать параметры режимов электрических сетей		++		+
ПК-2	Имеет практический опыт: Оценки режимов работы электроэнергетических сетей		++		+

Фонды оценочных средств по каждому контрольному мероприятию находятся в приложениях.

7. Учебно-методическое и информационное обеспечение дисциплины

Печатная учебно-методическая документация

а) основная литература:

1. Блок, В. М. Электрические сети и системы Учеб. пособие. - М.: Высшая школа, 1986. - 430 с. ил.

б) дополнительная литература:

1. Комиссарова, Е. Д. Электрические сети и системы. Расчеты режимов электрических сетей Текст лекций для студентов-заочников ЧПИ им. Ленинского комсомола ; ЮУрГУ. - Челябинск: ЧПИ, 1986. - 63 с.

в) отечественные и зарубежные журналы по дисциплине, имеющиеся в библиотеке:

Не предусмотрены

г) методические указания для студентов по освоению дисциплины:

1. Электропитающие сети систем электроснабжения: учебное пособие к курсовому проектированию / В.И. Сафонов, Х.К. Харасов – Челябинск: Издательский центр ЮУрГУ, 2015. – 57 с.

из них: учебно-методическое обеспечение самостоятельной работы студента:

1. Электропитающие сети систем электроснабжения: учебное пособие к курсовому проектированию / В.И. Сафонов, Х.К. Харасов – Челябинск: Издательский центр ЮУрГУ, 2015. – 57 с.

Электронная учебно-методическая документация

№	Вид литературы	Наименование ресурса в электронной форме	Библиографическое описание
1	Методические пособия для самостоятельной работы студента	Учебно-методические материалы кафедры	Электропитающие сети систем электроснабжения: учебное пособие к курсовому проектированию / В.И. Сафонов, Х.К. Харасов – Челябинск: Издательский центр ЮУрГУ, 2015. – 57 с. https://energynet.susu.ru/

Перечень используемого программного обеспечения:

1. Microsoft-Windows(бессрочно)
2. Microsoft-Office(бессрочно)

Перечень используемых профессиональных баз данных и информационных справочных систем:

Нет

8. Материально-техническое обеспечение дисциплины

Не предусмотрено