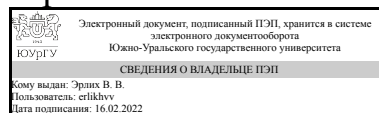


ЮЖНО-УРАЛЬСКИЙ ГОСУДАРСТВЕННЫЙ УНИВЕРСИТЕТ

УТВЕРЖДАЮ:
Директор института
Институт спорта, туризма и
сервиса



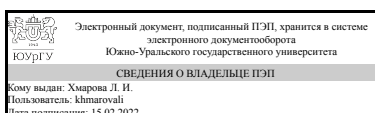
В. В. Эрлих

РАБОЧАЯ ПРОГРАММА

дисциплины 1.О.25 Инженерная графика
для направления 29.03.04 Технология художественной обработки материалов
уровень Бакалавриат
форма обучения очная
кафедра-разработчик Инженерная и компьютерная графика

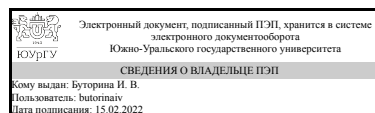
Рабочая программа составлена в соответствии с ФГОС ВО по направлению подготовки 29.03.04 Технология художественной обработки материалов, утверждённым приказом Минобрнауки от 22.09.2017 № 961

Зав.кафедрой разработчика,
к.техн.н., доц.



Л. И. Хмарова

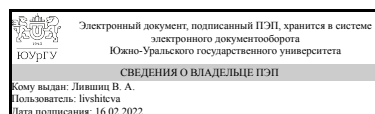
Разработчик программы,
доцент



И. В. Буторина

СОГЛАСОВАНО

Руководитель направления
к.техн.н., доц.



В. А. Лившиц

1. Цели и задачи дисциплины

Основные цели изучения инженерной графики сводятся к развитию пространственного представления и воображения, конструктивно-геометрического мышления, способностей к анализу пространственных форм и отношений, изучению способов конструирования различных геометрических пространственных объектов. Способов получения их чертежей на уровне графических моделей и умению решать на этих чертежах задачи, связанные с пространственными объектами. Изучения требований ГОСТ ЕСКД к оформлению чертежей: форматы, масштабы, основные надписи, линии, виды, разрезы, сечения, размеры, технические требования; обозначения материалов.

Краткое содержание дисциплины

Рабочая программа дисциплины «Инженерная графика» состоит из трёх разделов: 1. Проекционное черчение. 2. Геометрические построения 3. Строительные чертежи . В ходе практических занятий и самостоятельной работы студенты выполняют контрольно-графические задания, предполагающие выполнение чертежей вручную. Задания нацелены на изучение правил оформления чертежей в соответствии с ГОСТ ЕСКД.

2. Компетенции обучающегося, формируемые в результате освоения дисциплины

Планируемые результаты освоения ОП ВО (компетенции)	Планируемые результаты обучения по дисциплине
ОПК-6 Способен использовать техническую документацию в процессе производства художественных материалов, создании и реставрации художественно-промышленных объектов и их реставрации	Знает: стандарты, технические регламенты и правила оформления технической конструкторской документации Умеет: оформлять техническую конструкторскую документацию и использовать ее при создании художественно-промышленных объектов Имеет практический опыт: оформления технической конструкторской документации

3. Место дисциплины в структуре ОП ВО

Перечень предшествующих дисциплин, видов работ учебного плана	Перечень последующих дисциплин, видов работ
Нет	1.О.26 Компьютерная графика, 1.О.16 Дизайн

Требования к «входным» знаниям, умениям, навыкам студента, необходимым при освоении данной дисциплины и приобретенным в результате освоения предшествующих дисциплин:

Нет

4. Объём и виды учебной работы

Общая трудоемкость дисциплины составляет 2 з.е., 72 ч., 36,25 ч. контактной работы

Вид учебной работы	Всего часов	Распределение по семестрам в часах	
		Номер семестра	
		1	
Общая трудоёмкость дисциплины	72	72	
<i>Аудиторные занятия:</i>	32	32	
Лекции (Л)	0	0	
Практические занятия, семинары и (или) другие виды аудиторных занятий (ПЗ)	32	32	
Лабораторные работы (ЛР)	0	0	
<i>Самостоятельная работа (СРС)</i>	35,75	35,75	
с применением дистанционных образовательных технологий	0		
Задание №1. Эскизирование моделей.	8	8	
Подготовка к дифзачёту	7,75	7.75	
Задание №4. Строительный чертёж.	8	8	
Задание №2. Проекционное черчение. Сложные разрезы	6	6	
Задание № 3. Плоский контур. Выполнение сопряжений при вычерчивании контуров деталей.	6	6	
Консультации и промежуточная аттестация	4,25	4,25	
Вид контроля (зачет, диф.зачет, экзамен)	-	диф.зачет	

5. Содержание дисциплины

№ раздела	Наименование разделов дисциплины	Объем аудиторных занятий по видам в часах			
		Всего	Л	ПЗ	ЛР
1	Проекционное черчение	12	0	12	0
2	Геометрические построения	8	0	8	0
3	Строительные чертежи	12	0	12	0

5.1. Лекции

Не предусмотрены

5.2. Практические занятия, семинары

№ занятия	№ раздела	Наименование или краткое содержание практического занятия, семинара	Кол-во часов
1-3	1	Задание №1. Эскизирование моделей. Выполнение эскизов 2-х моделей и обложки	6
4-6	1	Задание №2. Проекционное черчение. Выполнение чертежей 2-х деталей формата А3. Работа 1. Выполнить чертеж детали, состоящий из трех изображений, построить указанные разрезы. Работа 2. Выполнить чертеж детали, состоящий из трех изображений, построить указанные разрезы, а также необходимые сечения, местные и дополнительные виды	6
7-9	2	Задание № 3. Плоский контур. Выполнение сопряжений при вычерчивании	6

		контуров деталей.	
10	2	Нанесение размеров и заполнение основных надписей на чертежах	2
11-13	3	Задание №4. Строительный чертёж. Архитектурно-строительный чертёж. Чертежи плана этажа и фасада	6
14-16	3	Архитектурно-строительный чертёж. Построение разреза	6

5.3. Лабораторные работы

Не предусмотрены

5.4. Самостоятельная работа студента

Выполнение СРС			
Подвид СРС	Список литературы (с указанием разделов, глав, страниц) / ссылка на ресурс	Семестр	Кол-во часов
Задание №1. Эскизирование моделей.	Проекционное черчение [Текст] : учеб. пособие для техн. специальностей по курсу "Инженер. графика" / А. Н. Логиновский и др.; Юж.-Урал. гос. ун-т, Каф. Графика ; ЮУрГУ Выходные данные Челябинск : Издательский Центр ЮУрГУ , 2010 URL http://www.lib.susu.ac.ru/ftd?base=SUSU_METHOD&key=000430382 Объем 75, [2] с. : ил. + электрон. версия	1	8
Подготовка к дифзачёту	1. Проекционное черчение 2. Чертежи гражданских зданий 3. Основы архитектурного черчения	1	7,75
Задание №4. Строительный чертёж.	Беляева, Т.В. Б447 Чертежи гражданских зданий: учебное пособие для студентов строительных специальностей / Т.В. Беляева, Т.Э. Сергеева; под ред. В.А. Короткого – Челябинск: Изд-во ЮУрГУ, 2010. – 50с. http://www.lib.susu.ac.ru/ftd?base=SUSU_METHOD&key=000496674	1	8
Задание №2. Проекционное черчение. Сложные разрезы	Проекционное черчение [Текст] : учеб. пособие для техн. специальностей по курсу "Инженер. графика" / А. Н. Логиновский и др.; Юж.-Урал. гос. ун-т, Каф. Графика ; ЮУрГУ Выходные данные Челябинск : Издательский Центр ЮУрГУ , 2010 URL http://www.lib.susu.ac.ru/ftd?base=SUSU_METHOD&key=000430382 Объем 75, [2] с. : ил. + электрон. версия	1	6
Задание № 3. Плоский контур. Выполнение сопряжений при вычерчивании контуров деталей.	Основы архитектурного черчения Текст Ч. 1 учеб. пособие по направлению "Архитектура" и "Дизайн архитектур. среды" Л. И. Хмарова и др.; Юж.-Урал. гос. ун-т, Каф. Графика ; ЮУрГУ	1	6

6. Текущий контроль успеваемости, промежуточная аттестация

Контроль качества освоения образовательной программы осуществляется в соответствии с Положением о балльно-рейтинговой системе оценивания результатов учебной деятельности обучающихся.

6.1. Контрольные мероприятия (КМ)

№ КМ	Се-местр	Вид контроля	Название контрольного	Вес	Макс. балл	Порядок начисления баллов	Учи-тыва-
------	----------	--------------	-----------------------	-----	------------	---------------------------	-----------

			мероприятия			ется в ПА	
1	1	Текущий контроль	Задание №1. Эскизирование моделей.	1	24	<p>Мах балл за 1 эскиз – 12. За всё задание 24. Вес задания – 1.</p> <p>10 балла за знание ГОСТ ЕСКД</p> <ul style="list-style-type: none"> • Изображения выполнены верно, не более 2 правок – 3б, более 3 правок – 2б, более 3 правок – 1б • Значительные ошибки в построении – 0 б. • Толщина и тип линии линий заданы в соответствии с ГОСТ 2.303-68 – 2б; • толщина или тип линии не заданы – 1б толщина и тип линии не заданы – 0б; • штриховка выполнена в соответствии с ГОСТ 2.306-68 – 1б, не соответствует – 0 б. • Размеры проставлены в соответствии с ГОСТ ГОСТ 2.307-68(стрелки, отступы линий, отсутствие пересечений, толщина и яркость линий, размещение размерного текста) – 2б • 1-2 ошибки в простановке размеров (из перечисленных выше) – 1б • Размеры проставлены без соблюдения требований ГОСТ – 0 б. • Задание оформлено на форматах А4 (210x297), основная надпись соответствует форме 1 ГОСТ 2.104–2006 и заполнена верно, шрифт соответствует ГОСТ 2.304-68 – 2б; 	дифференцированный зачет

					<ul style="list-style-type: none"> • Есть несоответствия в форме основной надписи или не соответствие шрифта – 1 б. • Произвольное заполнение – 0 б. 2 балл за срок сдачи Задание сдано в срок – 2б, позже на неделю – 1б, значительно позже срока – 0б.		
2	1	Текущий контроль	Задание №2. Проекционное черчение. Сложные разрезы	1	24	Мах балл за 1 чертёж – 12. За задание 24. Вес задания 1 10 баллов за знание ГОСТ ЕСКД: <ul style="list-style-type: none"> • Изображения выполнены верно, не более 2 правок – 3б, более 3 правок – 2б, более 3 правок – 1б • Значительные ошибки в построении – 0 б. • Толщина и тип линии линий заданы в соответствии с ГОСТ 2.303-68 – 2б; • толщина или тип линии не заданы – 1б толщина и тип линии не заданы – 0б; • штриховка выполнена в соответствии с ГОСТ 2.306-68 – 1б, не соответствует – 0 б. • Размеры проставлены в соответствии с ГОСТ 2.307-68(стрелки, отступы линий, отсутствие пересечений, толщина и яркость линий, размещение размерного текста) – 2б • 1-2 ошибки в простановке размеров (из перечисленных выше) – 1б • Размеры проставлены без соблюдения 	дифференцированный зачет

					<p>требований ГОСТ – 0 б.</p> <ul style="list-style-type: none"> • Задание оформлено на форматах А4 (210x297), основная надпись соответствует форме 1 ГОСТ 2.104–2006 и заполнена верно, шрифт соответствует ГОСТ 2.304-68 – 2б; • Есть несоответствия в форме основной надписи или не соответствие шрифта – 1 б. • Произвольное заполнение – 0 б. <p>2 балл за срок сдачи: Задание сдано в срок – 2б, позже на неделю –1б, значительно позже срока – 0б.</p>		
3	1	Текущий контроль	Задание № 3. Плоский контур. Выполнение сопряжений при вычерчивании контуров деталей.	1	12	<p>Максимальный балл за задание 12 (полный объём 4 контура). При выполнении 3 контуров коэффициент 0.7 Качество построения – 3б: Построение выполнено в соответствии с исходными размерами, сопряжения линий выполнены точно, с учётом закономерностей построения сопряжений – 3б, большая часть построения сопряжений выполнены точно – 2б, построение «на глаз» – 1б; 1. Толщина и тип линии линий заданы в соответствии с ГОСТ 2.303-68 – 2б, толщина или тип линии не заданы – 1б, толщина и тип линии не заданы – 0б;</p>	дифференцированный зачет

					<p>2. Штриховка выполнена в соответствии с ГОСТ 2.306-68 – 1б, не соответствует – 0 б.</p> <p>3. Размеры проставлены в соответствии с ГОСТ 2.307-68(стрелки, отступы линий, отсутствие пересечений, толщина и яркость линий, размещение размерного текста) – 2б, 1-2 ошибки в простановке размеров (из перечисленных выше) – 1б, размеры проставлены без соблюдения требований ГОСТ – 0 б.</p> <p>Соответствие оформления требованиям ГОСТ ЕСКД – 7 б</p> <p>4. Задание оформлено на форматах А4 , основная надпись соответствует форме 1 ГОСТ 2.104–2006 и заполнена верно, шрифт соответствует ГОСТ 2.304-68 – 2б, есть несоответствия в форме основной надписи или не соответствие шрифта – 1 б, произвольное заполнение – 0 б.</p> <p>Срок сдачи 2б: Задание сдано в срок – 2 б, позже на неделю –1 б, значительно позже срока – 0 б.</p>		
4	1	Текущий контроль	Задание №4. "Архитектурно-строительный чертёж"	1	5	<p>2 балла за знание ГОСТ ЕСКД</p> <p>2 балла за правильность выполнения</p> <p>1 балл за срок сдачи</p>	дифференцированный зачет
5	1	Промежуточная аттестация	Дифференцированный зачет	-	5	Чертеж выполнен верно, студент отвечает на все	дифференцированный зачет

					<p>вопросы по выполненному заданию - 5 баллов, чертеж имеет недочеты, студент отвечает на большинство вопросов по выполненному заданию - 4 балла; чертеж имеет 2-3 грубых ошибки или выполнен не в полном объеме, студент отвечает на половину вопросов по выполненному заданию- 3 балла; чертеж выполнен без учёта требований ГОСТ ЕСКД или студент не отвечает вопросы по выполненному заданию - 2 балла;</p> <p>Максимальное количество баллов за дифф. зачет - 5</p>	
--	--	--	--	--	--	--

6.2. Процедура проведения, критерии оценивания

Вид промежуточной аттестации	Процедура проведения	Критерии оценивания
дифференцированный зачет	<p>Дифференцированный зачет включает одно мероприятие: выполнение графической работы. Графическая работа состоит из выполнения чертежа по билету (по темам семестра). Критерии оценивания: - чертеж выполнен верно, студент отвечает на все вопросы по выполненному заданию - 5 баллов, чертеж имеет недочеты, студент отвечает на большинство вопросов по выполненному заданию - 4 балла; чертеж имеет 2-3 ошибки или выполнен не в полном объеме, студент отвечает на половину вопросов по выполненному заданию- 3 балла; чертеж выполнен без учёта требований ГОСТ ЕСКД или студент не отвечает вопросы по выполненному заданию - 2 балла. Прохождения мероприятия промежуточной аттестации обязательно.</p>	<p>В соответствии с пп. 2.5, 2.6 Положения</p>

6.3. Оценочные материалы

Компетенции	Результаты обучения	№ КМ				
		1	2	3	4	5
ОПК-6	Знает: стандарты, технические регламенты и правила оформления технической конструкторской документации	+	+	+	+	+
ОПК-6	Умеет: оформлять техническую конструкторскую документацию и	+	+	+	+	+

	использовать ее при создании художественно-промышленных объектов					
ОПК-6	Имеет практический опыт: оформления технической конструкторской документации	+	+	+	-	+

Фонды оценочных средств по каждому контрольному мероприятию находятся в приложениях.

7. Учебно-методическое и информационное обеспечение дисциплины

Печатная учебно-методическая документация

а) основная литература:

1. Логиновский, А. Н. Проекционное черчение Учеб. пособие А. Н. Логиновский, Л. И. Хмарова, Т. В. Бойцова; Юж.-Урал. гос. ун-т, Каф. Графика; ЮУрГУ. - Челябинск: Издательство ЮУрГУ, 2004. - 85, [2] с. ил.
2. Короев, Ю. И. Строительное черчение и рисование Учебник для строит. спец. вузов. - М.: Высшая школа, 1983. - 288 с. ил.

б) дополнительная литература:

Не предусмотрена

в) отечественные и зарубежные журналы по дисциплине, имеющиеся в библиотеке:

Не предусмотрены

г) методические указания для студентов по освоению дисциплины:

1. Основы архитектурного черчения [Текст] Ч. 1 учеб. пособие по направлению "Архитектура" и "Дизайн архитектур. среды" Л. И. Хмарова и др.; Юж.-Урал. гос. ун-т, Каф. Графика ; ЮУрГУ. - Челябинск: Издательский Центр ЮУрГУ, 2014. - 176, [1] с. ил.
2. Проекционное черчение [Текст] учеб. пособие для техн. специальностей по курсу "Инженер. графика" А. Н. Логиновский и др.; Юж.-Урал. гос. ун-т, Каф. Графика ; ЮУрГУ. - 2-е изд., испр. и доп. - Челябинск: Издательский Центр ЮУрГУ, 2010. - 75, [2] с. ил. электрон. версия

из них: учебно-методическое обеспечение самостоятельной работы студента:

1. Основы архитектурного черчения [Текст] Ч. 1 учеб. пособие по направлению "Архитектура" и "Дизайн архитектур. среды" Л. И. Хмарова и др.; Юж.-Урал. гос. ун-т, Каф. Графика ; ЮУрГУ. - Челябинск: Издательский Центр ЮУрГУ, 2014. - 176, [1] с. ил.
2. Проекционное черчение [Текст] учеб. пособие для техн. специальностей по курсу "Инженер. графика" А. Н. Логиновский и др.; Юж.-Урал. гос. ун-т, Каф. Графика ; ЮУрГУ. - 2-е изд., испр. и доп. - Челябинск: Издательский Центр ЮУрГУ, 2010. - 75, [2] с. ил. электрон. версия

Электронная учебно-методическая документация

№	Вид литературы	Наименование ресурса в электронной форме	Библиографическое описание
1	Основная	Электронный	Беляева, Т. В. Чертежи гражданских зданий [Текст] учеб. пособие для

	литература	каталог ЮУрГУ	строит. специальностей Т. В. Беляева, Т. Э. Сергеева ; под ред. В. А. Короткого ; Юж.-Урал. гос. ун-т, Каф. Графика ; ЮУрГУ. - Челябинск: Издательский Центр ЮУрГУ, 2010. - 48, [2] с. ил. электрон. версия http://www.lib.susu.ac.ru/ftd?base=SUSU_METHOD&key=000496674
2	Основная литература	Электронный каталог ЮУрГУ	Проекционное черчение [Текст] учеб. пособие для техн. специальностей по курсу "Инженер. графика" А. Н. Логиновский и др.; Юж.-Урал. гос. ун-т, Каф. Графика ; ЮУрГУ. - 2-е изд., испр. и доп. - Челябинск: Издательский Центр ЮУрГУ, 2010. - 75, [2] с. ил. электрон. версия http://www.lib.susu.ac.ru/ftd?base=SUSU_METHOD&key=000430382
3	Основная литература	Учебно-методические материалы кафедры	Основы архитектурного черчения [Текст] Ч. 1 учеб. пособие по направлению "Архитектура" и "Дизайн архитектур. среды" Л. И. Хмарова и др.; Юж.-Урал. гос. ун-т, Каф. Графика ; ЮУрГУ. - Челябинск: Издательский Центр ЮУрГУ, 2014. - 176, [1] с. ил. https://resh.susu.ru/

Перечень используемого программного обеспечения:

Нет

Перечень используемых профессиональных баз данных и информационных справочных систем:

Нет

8. Материально-техническое обеспечение дисциплины

Не предусмотрено