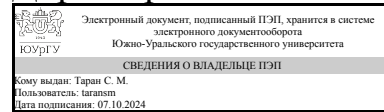


ЮЖНО-УРАЛЬСКИЙ ГОСУДАРСТВЕННЫЙ УНИВЕРСИТЕТ

УТВЕРЖДАЮ:

Директор



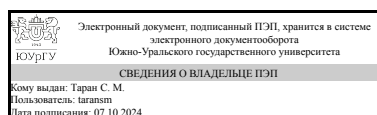
С. М. Таран

РАБОЧАЯ ПРОГРАММА

дисциплины 1.Ф.ПО.15.02 Системы диагностирования двигателей внутреннего сгорания
для направления 13.03.03 Энергетическое машиностроение
уровень Бакалавриат
профиль подготовки Перспективные двигатели
форма обучения очная
кафедра-разработчик Передовая инженерная школа двигателестроения и специальной техники "Сердце Урала"

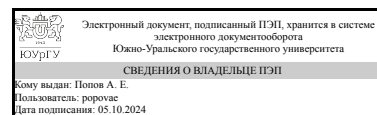
Рабочая программа составлена в соответствии с ФГОС ВО по направлению подготовки 13.03.03 Энергетическое машиностроение, утверждённым приказом Минобрнауки от 28.02.2018 № 145

Директор



С. М. Таран

Разработчик программы,
к.техн.н., доц., доцент



А. Е. Попов

1. Цели и задачи дисциплины

Цель изучения дисциплины – формирование знаний в области организации диагностики и ремонта двигателей внутреннего сгорания. Задачи дисциплины – привитие навыков и умений в методах и средствах диагностики систем и механизмов двигателя и его ремонта, способах организации диагностики и ремонта, обработки получаемой информации, сокращения сроков и стоимости диагностических и ремонтных работ.

Краткое содержание дисциплины

Системы диагностирования двигателей. Диагностика систем зажигания и электрооборудования. Диагностика систем топливоподдачи. Диагностика рабочего процесса. Диагностика цилиндропоршневого пространства. Диагностика зазоров в подшипниках и приводах систем. Диагностика систем смазки, охлаждения, впуска свежего заряда и вы-пуска отработавших газов. Ремонт двигателей. Текущий ремонт и регулировки. Капитальный ремонт. Восстановление изношенных деталей. Обкатка.

2. Компетенции обучающегося, формируемые в результате освоения дисциплины

Планируемые результаты освоения ОП ВО (компетенции)	Планируемые результаты обучения по дисциплине
ПК-3 Способность принимать и обосновывать конкретные технические решения при создании объектов энергетического машиностроения	Знает: Основные принципы проведения работ по диагностике двигателей внутреннего сгорания и его электронного оборудования Имеет практический опыт: Работы с диагностическим оборудованием и программами диагностики

3. Место дисциплины в структуре ОП ВО

Перечень предшествующих дисциплин, видов работ учебного плана	Перечень последующих дисциплин, видов работ
Прикладное программирование, Двигатели автомобилей и тракторов, Технология конструкционных материалов, Энергетические машины и установки, Теория рабочих процессов и моделирование процессов в двигателях внутреннего сгорания, Силовые установки специальных машин, Надежность двигателей	Методы принятия инженерных решений, Экологическая безопасность транспортных средств, Испытания двигателей, Основы теории горения, Конструирование двигателей, Агрегаты наддува двигателей

Требования к «входным» знаниям, умениям, навыкам студента, необходимым при освоении данной дисциплины и приобретенным в результате освоения предшествующих дисциплин:

Дисциплина	Требования
Двигатели автомобилей и тракторов	Знает: Устройство и принцип работы двигателя внутреннего сгорания, его систем, узлов и агрегатов Умеет: Имеет практический опыт:

Энергетические машины и установки	Знает: Устройство и принцип работы двигателя внутреннего сгорания, его систем, узлов и агрегатов Умеет: Имеет практический опыт:
Силовые установки специальных машин	Знает: Особенности конструкции силовых установок специальных машин Умеет: Читать техническую литературу и конструкторскую документацию Имеет практический опыт:
Прикладное программирование	Знает: Основные методики и принципы расчета рабочих процессов двигателей внутреннего сгорания Умеет: Составлять простейшие алгоритмы (программы) расчета объектов энергетического машиностроения Имеет практический опыт: Выполнения расчетов с использованием простейших языков программирования
Надежность двигателей	Знает: Основные показатели надежности поршневых двигателей, факторы на них влияющие Умеет: Применять теоретические знания при решении практических задач Имеет практический опыт:
Теория рабочих процессов и моделирование процессов в двигателях внутреннего сгорания	Знает: информационные источники в области рабочих процессов поршневых ДВС, методы моделирования, расчета и оптимизации рабочих процессов, достижения науки и техники, передовой и зарубежный опыт в организации процессов ДВС Умеет: применять теоретические знания для решения практических задач, использовать современные информационные технологии для моделирования процессов в системах и агрегатах ДВС Имеет практический опыт: выполнения научно-исследовательских работ, приемами и методами моделирования процессов, протекающих в поршневых энергетических установках, методами их графического интерпритирования и отображения в распространенных системах координат
Технология конструкционных материалов	Знает: Основные свойства металлов и сплавов.Маркировку сталей и сплавов, чугунов, цветных сплавов. Технологические процессы обработки заготовок: точением, фрезерованием, сверлением, шлифованием. Получение сварочных соединений. Получение заготовок литьём, штамповкой, Оборудование применяемое при механической обработке: токарные, фрезерные, сверлильные, шлифовальные станки. Инструмент применяемый при механической обработке: резцы, фрезы, сверла, метчики, зенкера, шлифовальные круги. Оборудование дляковки и штамповки. Сварочное оборудование Умеет: Использовать знание свойств металлов и сплавов, технологические процессы обработки заготовок при конструировании деталей и узлов, Назначать станки при механической обработке заготовок, выбирать инструмент для технологической операции. Выбирать способ получения заготовок Имеет практический опыт: Способностью использовать знание свойств металлов и сплавов, технологических процессов обработки заготовок при конструировании деталей и узлов, Способностью принимать определенные решения для получения заготовок тем или иным методом, обработки заготовок наиболее рациональным методом

4. Объём и виды учебной работы

Общая трудоемкость дисциплины составляет 3 з.е., 108 ч., 56,5 ч. контактной работы

Вид учебной работы	Всего часов	Распределение по семестрам в часах
		Номер семестра
		6
Общая трудоёмкость дисциплины	108	108

<i>Аудиторные занятия:</i>	48	48
Лекции (Л)	16	16
Практические занятия, семинары и (или) другие виды аудиторных занятий (ПЗ)	0	0
Лабораторные работы (ЛР)	32	32
<i>Самостоятельная работа (СРС)</i>	51,5	51,5
Подготовка к лекциям и лабораторным работам	36,5	36,5
Подготовка к экзамену	15	15
Консультации и промежуточная аттестация	8,5	8,5
Вид контроля (зачет, диф.зачет, экзамен)	-	экзамен

5. Содержание дисциплины

№ раздела	Наименование разделов дисциплины	Объем аудиторных занятий по видам в часах			
		Всего	Л	ПЗ	ЛР
1	Введение	1	1	0	0
2	Системы диагностирования двигателей	1	1	0	0
3	Диагностика систем зажигания и электрооборудования	3	1	0	2
4	Диагностика систем топливоподачи	4	2	0	2
5	Диагностика рабочего процесса	5	1	0	4
6	Диагностика цилиндропоршневого пространства	5	1	0	4
7	Диагностика зазоров в подшипниках и приводах систем	5	1	0	4
8	Диагностика систем смазки, охлаждения, впуска свежего заряда и выпуска отработавших газов	3	1	0	2
9	Ремонт двигателей	4	2	0	2
10	Текущий ремонт и регулировки	12	2	0	10
11	Капитальный ремонт	4	2	0	2
12	Обкатка	1	1	0	0

5.1. Лекции

№ лекции	№ раздела	Наименование или краткое содержание лекционного занятия	Кол-во часов
1	1	Введение. Задачи дисциплины	1
2	2	Системы диагностирования двигателей. Основы диагностики энергетических установок. Основные методы контроля и измерений. Контрольные системы, устройства и приборы. Качественный и количественный анализ влияния различных факторов на работоспособность агрегатов и механизмов двигателя на основе системного подхода.	1
3	3	Диагностика систем зажигания и электрооборудования. Основные методы и приемы.	1
4	4	Диагностика систем топливоподачи. Методы и приемы диагностики карбюраторов и систем подачи бензина. Методы и приемы диагностики топливной аппаратуры дизелей.	2
5	5	Диагностика рабочего процесса. Методы контроля процессов сжатия, воспламенения и сгорания в цилиндре двигателя.	1
6	6	Диагностика цилиндропоршневого пространства. Методы контроля цилиндропоршневой группы и клапанов механизма газораспределения.	1
7	7	Диагностика зазоров в подшипниках и приводах систем. Методы контроля	1

		шума и вибрации в подвижных соединениях.	
8	8	Диагностика систем смазки, охлаждения, впуска свежего заряда и выпуска отработавших газов. Основные методы и приемы диагностирования.	1
9	9	Ремонт двигателей. Виды ремонта. Оборудование для ремонта. Критерии необходимого ремонта.	2
10	10	Текущий ремонт и регулировки. Взаимозаменяемость деталей. Допуски, посадки, натяги, зазоры. Регулировка механизма газораспределения, систем топливоподачи: карбюратора, систем впрыска бензина, топливной аппаратуры дизелей, систем зажигания, специального оборудования и приспособлений. Основные методы поиска неисправностей деталей, узлов и агрегатов.	2
11	11	Капитальный ремонт. Организация рабочего места. Приемы разборки и микрометража предельных отклонений размеров. Основные приемы сборки и регулировки	2
12	12	Обкатка. Виды и приемы обкатки, их назначение. Холодная обкатка. Контроль качества сборки. Горячая обкатка. Режимы и контролируемые параметры двигателя	1

5.2. Практические занятия, семинары

Не предусмотрены

5.3. Лабораторные работы

№ занятия	№ раздела	Наименование или краткое содержание лабораторной работы	Кол-во часов
1	3	Диагностика системы зажигания	2
2	4	Диагностика систем топливоподачи.	2
3	5	Методы контроля процессов сжатия, воспламенения и сгорания в цилиндре двигателя.	2
4	5	Наблюдение индикаторной диаграммы на различных режимах работы двигателя	2
5	6	Методы контроля цилиндропоршневой группы и клапанов механизма газораспределения.	2
6	6	Проверка компрессии и причин утечек газа из объема сжатия двигателя	2
7	7	Диагностика шума и вибрации двигателя	2
8	7	Диагностика зазоров в подшипниках и приводах систем.	2
9	8	Приемы диагностики систем смазки, охлаждения, впуска свежего заряда и выпуска отработавших газов.	2
10	9	Ремонт двигателей. Критерии необходимого ремонта.	2
11	10	Текущий ремонт и регулировки. Допуски, посадки, натяги, зазоры.	2
12	10	Основные методы поиска неисправностей деталей, узлов и агрегатов.	2
13	10	Регулировка зазоров в механизме газораспределения. Замена ремня привода механизма газораспределения.	2
14	10	Регулировка карбюратора на содержание СО в отработавших газах. Проверка СО на различных режимах работы двигателя	2
15	10	Специальное оборудование и приспособления.	2
16	11	Капитальный ремонт. Приемы разборки и микрометража предельных отклонений размеров. Основные приемы сборки и регулировки.	2

5.4. Самостоятельная работа студента

Выполнение СРС			
Подвид СРС	Список литературы (с указанием разделов, глав, страниц) / ссылка на ресурс	Семестр	Кол-во часов
Подготовка к лекциям и лабораторным работам	1. Покровский, Г. П. Электронное управление автомобильными двигателями Г. П. Покровский, Е. А. Белов, С. Г. Драгомиров и др.; Под общ. ред. Покровского. - М.: Машиностроение, 1994. - 334,[1] с. ил. 2. Техническое обслуживание и ремонт автомобилей [Текст] учеб. для сред. проф. образования по специальностям 190604 "Техн. обслуживание и ремонт автомобил. трансп.", 110301 "Механизация сел. хоз-ва" В. М. Власов и др.; под ред. В. М. Власова. - 6-е изд., стер. - М.: Академия, 2008. - 475, [2] с. ил. 3. Спинов, А. Р. Системы впрыска бензиновых двигателей Для владельцев автомобилей, водителей, работников транспортных предприятий. - М.: Машиностроение, 1995. - 112 с. ил. 4. Дмитриевский, А. В. Карбюраторы автомобильных двигателей. - М.: Машиностроение, 1990. - 223 с. ил. 5. Кривенко, П. М. Ремонт дизелей сельхозназначения. - М.: Агропромиздат, 1990. - 272 с. ил.	6	36,5
Подготовка к экзамену	1. Карагодин, В. И. Ремонт автомобилей и двигателей Учеб. для сред. проф. образования В. И. Карагодин, К. Н. Митрохин. - М.: Мастерство: Высшая школа, 2001. - 495 с. ил. 2. Петросов, В. В. Ремонт автомобилей и двигателей [Текст] учебник для сред. проф. образования по специальности 190604 "Техн. обслуживание и ремонт автомобил. трансп." В. В. Петросов. - 4-е изд., стер. - М.: Академия, 2008. - 222, [1] с. ил. 22 см. 3. Системы впрыска зарубежных автомобилей: Руководство по ремонту, диагностике, эксплуатации и техническому обслуживанию Ред. Ф. Г. Ширяев. - М.: Техно-ВООК, 2002. - 272 с. ил. 4. Твег, Р. Системы впрыска бензина: Устройство. Обслуживание. Ремонт Р. Твег. - М.: За рулем, 2003. - 143 с. ил.	6	15

6. Фонд оценочных средств для проведения текущего контроля успеваемости, промежуточной аттестации

Контроль качества освоения образовательной программы осуществляется в соответствии с Положением о балльно-рейтинговой системе оценивания результатов учебной деятельности обучающихся.

6.1. Контрольные мероприятия (КМ)

№ КМ	Се-местр	Вид контроля	Название контрольного мероприятия	Вес	Макс. балл	Порядок начисления баллов	Учитывается в ПА
1	6	Промежуточная аттестация	Экзамен	-	5	<p>Оценка отлично, начисляется 5 баллов: Студенту, глубоко и прочно усвоившему программный материал, исчерпывающе, грамотно и логически стройно его излагающему, в свете которого тесно увязывается теория с практикой. При этом студент не затрудняется с ответом при видоизменении задания, свободно справляется с задачами, вопросами и другими видами контроля знаний</p> <p>Оценка хорошо, начисляется 4 балла: Студенту, твердо знающему программный материал, грамотно и по существу излагающего его, который не допускает существенных неточностей в ответе на вопрос, правильно применяет теоретические положения при решении практических вопросов и задач, владеет необходимыми приемами их решения</p> <p>Оценка удовлетворительно, начисляется 3 балла: Студенту, который имеет знания только основного материала, но не усвоил его детали, допускает неточности, недостаточно правильные формулировки, нарушения последовательности в изложении программного материала и испытывает трудности в выполнении практических заданий</p> <p>Оценка неудовлетворительно, начисляется 2 балла: Студенту, который не усвоил значительной части программного материала, допускает существенные ошибки, неуверенно, с большим затруднением решает практические задачи</p>	экзамен
2	6	Текущий контроль	Устный опрос	1	3	<p>3 балла выставляется студенту, твердо знающему программный материал, грамотно и по существу излагающего его, который не допускает существенных неточностей в ответе на вопрос, правильно применяет теоретические положения при решении практических вопросов и задач.</p> <p>2 балла выставляется студенту, знающему программный материал, который допускает неточности в ответе, но правильно применяет теоретические положения при решении практических вопросов и задач.</p> <p>1 балл выставляется студенту, который усвоил не менее 70% программного материала, допускает существенные ошибки, неуверенно, с большим</p>	экзамен

					затруднением применяет теоретические положения при решении практических вопросов и задач. 0 баллов выставляется студенту, который не усвоил программный материал, в ответах допускает грубые, существенные ошибки.	
--	--	--	--	--	---	--

6.2. Процедура проведения, критерии оценивания

Вид промежуточной аттестации	Процедура проведения	Критерии оценивания
экзамен	Студент, получив индивидуальное задание, готовится (если предусмотрено, в письменной форме рисует графики, схемы, таблицы и т.д.) и отвечает на вопросы (время отводимое на подготовку не более 150 мин). Студенту задаются вопросы по рассмотренному материалу в рамках дисциплины "Системы диагностирования двигателей внутреннего сгорания" (время отводимое на подготовку не более 5 минут). Итоговая оценка: 5 (пять) за экзамен ставится при достижении студентом суммарного количество баллов 7 (шесть) и выше; 4 (четыре) за экзамен ставится при достижении студентом количество баллов 5-6; 3 (три) за экзамен ставится при достижении студентом количество баллов 3-4; 2 (два) за экзамен ставится при достижении студентом количество баллов ниже 3.	В соответствии с пп. 2.5, 2.6 Положения

6.3. Паспорт фонда оценочных средств

Компетенции	Результаты обучения	№ КМ	
		1	2
ПК-3	Знает: Основные принципы проведения работ по диагностике двигателей внутреннего сгорания и его электронного оборудования	+	+
ПК-3	Имеет практический опыт: Работы с диагностическим оборудованием и программами диагностики	+	+

Типовые контрольные задания по каждому мероприятию находятся в приложениях.

7. Учебно-методическое и информационное обеспечение дисциплины

Печатная учебно-методическая документация

а) основная литература:

1. Карагодин, В. И. Ремонт автомобилей и двигателей Учеб. для сред. проф. образования В. И. Карагодин, К. Н. Митрохин. - М.: Мастерство: Высшая школа, 2001. - 495 с. ил.
2. Петросов, В. В. Ремонт автомобилей и двигателей [Текст] учебник для сред. проф. образования по специальности 190604 "Техн. обслуживание и ремонт автомобил. трансп." В. В. Петросов. - 4-е изд., стер. - М.: Академия, 2008. - 222, [1] с. ил. 22 см.

б) дополнительная литература:

1. Дмитриевский, А. В. Карбюраторы автомобильных двигателей. - М.: Машиностроение, 1990. - 223 с. ил.

2. Техническое обслуживание и ремонт автомобилей [Текст] учеб. для сред. проф. образования по специальностям 190604 "Техн. обслуживание и ремонт автомобил. трансп.", 110301 "Механизация сел. хоз-ва" В. М. Власов и др.; под ред. В. М. Власова. - 6-е изд., стер. - М.: Академия, 2008. - 475, [2] с. ил.

в) отечественные и зарубежные журналы по дисциплине, имеющиеся в библиотеке:
Не предусмотрены

г) методические указания для студентов по освоению дисциплины:

1. Круглов С.М. Устройство, техническое обслуживание и ремонт легковых автомобилей: практическое пособие / С.М. Круглов. – М.: Высшая школа, 1987.

из них: учебно-методическое обеспечение самостоятельной работы студента:

Электронная учебно-методическая документация

Нет

Перечень используемого программного обеспечения:

Нет

Перечень используемых профессиональных баз данных и информационных справочных систем:

Нет

8. Материально-техническое обеспечение дисциплины

Вид занятий	№ ауд.	Основное оборудование, стенды, макеты, компьютерная техника, предустановленное программное обеспечение, используемое для различных видов занятий
Лекции	124 (2)	Макеты механизмов, узлов и агрегатов в специализированной аудитории кафедры.
Лабораторные занятия	113(тк) (Т.к.)	Испытательные стенды с тормозными установками и измерительной аппаратурой в лаборатории испытаний кафедры.