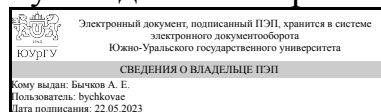


# ЮЖНО-УРАЛЬСКИЙ ГОСУДАРСТВЕННЫЙ УНИВЕРСИТЕТ

УТВЕРЖДАЮ:  
Руководитель направления



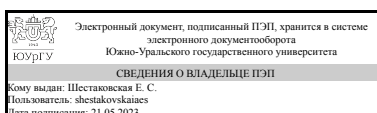
А. Е. Бычков

## РАБОЧАЯ ПРОГРАММА

дисциплины 1.О.12 Математический анализ  
для направления 15.03.04 Автоматизация технологических процессов и производств  
уровень Бакалавриат  
форма обучения очная  
кафедра-разработчик Вычислительная механика

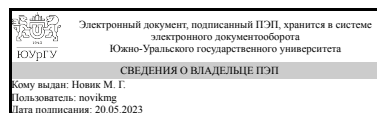
Рабочая программа составлена в соответствии с ФГОС ВО по направлению подготовки 15.03.04 Автоматизация технологических процессов и производств, утверждённым приказом Минобрнауки от 09.08.2021 № 730

Зав.кафедрой разработчика,  
к.физ.-мат.н., доц.



Е. С. Шестаковская

Разработчик программы,  
старший преподаватель



М. Г. Новик

## 1. Цели и задачи дисциплины

Цели дисциплины: обеспечить у будущего специалиста формирование достаточно фундаментальной математической подготовки и вооружить его конкретными знаниями, умениями и навыками, позволяющими согласовать фундаментальность математического курса с прикладной направленностью; развитие логического, конструктивного, наглядно-образного и алгоритмического мышления; выработка умения самостоятельно расширять и углублять математические знания; освоение необходимого математического аппарата, помогающего анализировать, моделировать и решать прикладные задачи; формирование у студента начального уровня математической культуры, достаточного для продолжения образования, научной работы или практической деятельности. Задачи дисциплины: выработка ясного понимания необходимости математического образования в подготовке специалиста, бакалавра и представления о роли и месте математики в современной системе знаний; ознакомление с системой понятий, используемых для описания важнейших математических моделей и математических методов, и их взаимосвязью; формирование конкретных практических приемов и навыков постановки и решения математических задач, ориентированных на практическое применение при изучении дисциплин профессионального цикла; выработка у студентов умения на основе системного подхода строить и использовать модели для описания и прогнозирования различных явлений, осуществлять их качественный и количественный анализ; изучение основных математических методов применительно к решению научно-технических задач; обеспечение междисциплинарного подхода, в том числе внутри самой математики.

## Краткое содержание дисциплины

Введение в математический анализ; теория пределов; дифференциальное и интегральное исчисления; дифференциальные уравнения.

## 2. Компетенции обучающегося, формируемые в результате освоения дисциплины

Планируемые результаты освоения ОП ВО (компетенции)	Планируемые результаты обучения по дисциплине
ОПК-1 Применять естественнонаучные и общеинженерные знания, методы математического анализа и моделирования в профессиональной деятельности	Знает: Основы дифференциального и интегрального исчисления функции одной и нескольких переменных, векторного и гармонического анализа, теории обыкновенных дифференциальных уравнений в объеме, достаточном для изучения естественнонаучных дисциплин на современном научном уровне. Умеет: Использовать математический аппарат при изучении естественнонаучных дисциплин; строить математические модели физических явлений, химических и технических процессов; анализировать результаты решения конкретных задач с целью построения более совершенных моделей; анализировать результаты эксперимента; применять методы анализа и моделирования при решении профессиональных

	задач. Имеет практический опыт: Методов дифференцирования и интегрирования функций, применения основных аналитических и численных методов решения алгебраических и дифференциальных уравнений и их систем.
--	---

### 3. Место дисциплины в структуре ОП ВО

Перечень предшествующих дисциплин, видов работ учебного плана	Перечень последующих дисциплин, видов работ
Нет	1.О.31 Теория автоматического управления, 1.О.13 Специальные главы математики

Требования к «входным» знаниям, умениям, навыкам студента, необходимым при освоении данной дисциплины и приобретенным в результате освоения предшествующих дисциплин:

Нет

### 4. Объём и виды учебной работы

Общая трудоемкость дисциплины составляет 10 з.е., 360 ч., 182,75 ч. контактной работы

Вид учебной работы	Всего часов	Распределение по семестрам в часах	
		Номер семестра	
		1	2
Общая трудоёмкость дисциплины	360	144	216
<i>Аудиторные занятия:</i>	160	64	96
Лекции (Л)	80	32	48
Практические занятия, семинары и (или) другие виды аудиторных занятий (ПЗ)	80	32	48
Лабораторные работы (ЛР)	0	0	0
<i>Самостоятельная работа (СРС)</i>	177,25	71,75	105,5
Подготовка к теоретическим контрольным точкам Т-4, Т-5, к контрольной точке Т-6.	8	0	8
Подготовка к контрольной работе по теме "Пределы и непрерывность" (контрольная точка Пк-1)	4	4	0
Подготовка к экзамену по дисциплине "Математический анализ".	27	0	27
Подготовка к зачету по дисциплине "Математический анализ"	16	16	0
Подготовка к контрольной работе «Интегрирование функций» (контрольная точка Пк-4); "Кратные и криволинейные интегралы"(контрольная точка Пк-5)	8	0	8
Подготовка к контрольной работе "Дифференциальные уравнения первого порядка и высшего порядка, допускающие понижения порядка"(контрольная точка Пк-6)	4	0	4
Выполнение домашнего задания по практическим занятиям второго	58,5	0	58.5

семестра (контрольная точка П-2). Выполнение расчетно-графических работ (контрольные точки С-4 - С-6)			
Подготовка к контрольной работе "Дифференцирование и исследование функций. ФНП"(контрольные точки Пк2, Пк3)	6	6	0
Выполнение домашнего задания по практическим занятиям первого семестра (контрольная точка П-1). Подготовка к теоретическим контрольным точкам Т-1, Т-2, к контрольной точке Т-3. Выполнение расчетно-графических работ (контрольные точки С-1 - С-3).	45,75	45.75	0
Консультации и промежуточная аттестация	22,75	8,25	14,5
Вид контроля (зачет, диф.зачет, экзамен)	-	зачет	экзамен

## 5. Содержание дисциплины

№ раздела	Наименование разделов дисциплины	Объем аудиторных занятий по видам в часах			
		Всего	Л	ПЗ	ЛР
1	Введение в математический анализ	21	10	11	0
2	Дифференциальное исчисление функции одной переменной	25	12	13	0
3	Дифференциальное исчисление функции нескольких переменных	16	8	8	0
4	Интегральное исчисление	66	34	32	0
5	Дифференциальные уравнения	32	16	16	0

### 5.1. Лекции

№ лекции	№ раздела	Наименование или краткое содержание лекционного занятия	Кол-во часов
1	1	Множества и их свойства. Определение функции. Сложная, обратная функция. Класс элементарных функций	2
2	1	Предел последовательности. Предел числовой последовательности. Теорема о единственности предела последовательности. Ограниченные и неограниченные последовательности. Монотонные последовательности. Теорема Вейерштрасса.	2
3	1	Предел функции в точке и на бесконечности, односторонние пределы. Бесконечно малые и бесконечно большие функции в точке. Свойства бесконечно малых функций.	2
4	1	Правила предельного перехода. Признаки существования пределов. Первый замечательный предел и его следствия. Второй замечательный предел и его свойства.	2
5	1	Непрерывность числовой функции. Классификация точек разрыва. Основные теоремы о непрерывных функциях. Свойства числовых функций, непрерывных на множестве. Сравнение функций.	2
6	2	Производная функции, ее геометрический и механический смысл. Правила дифференцирования. Производная суммы, произведения и частного. Производные основных элементарных функций. Таблица производных.	2
7	2	Производная сложной и обратной функций. Дифференцирование неявных и параметрически заданных функций. Логарифмическое дифференцирование. Производные высших порядков.	2
8	2	Дифференциал функции: понятие дифференциала функции, геометрический смысл дифференциала функции, основные теоремы о дифференциалах,	2

		применение дифференциала к приближенным вычислениям, дифференциалы высших порядков.	
9	2	Основные теоремы о дифференцируемых функциях (Ферма, Ролля, Лагранжа, Коши) и их приложения. Правило Лопиталья. Раскрытие неопределенностей различных видов.	2
10	2	Необходимый и достаточный признаки монотонности функции. Экстремумы. Признак существования экстремума. Отыскание наибольшего и наименьшего значений функции. Выпуклость графика функции. Точки перегиба. Асимптоты графика функции.	2
11	2	Общая схема исследования функции. Формула Тейлора	2
12	3	Понятие функции нескольких переменных. Линии уровня. Предел и непрерывность функции нескольких переменных. Частные производные функции нескольких переменных. Необходимое и достаточное условия дифференцируемости. Полный дифференциал.	2
13	3	Производная сложной функции. Неявные функции и их дифференцирование. Частные производные и дифференциалы высших порядков.	2
14	3	Касательная плоскость и нормаль к поверхности. Скалярное поле. Производная по направлению. Градиент скалярного поля.	2
15	3	Экстремумы. Необходимый и достаточный признаки экстремума. Наибольшее и наименьшее значения функции в замкнутой области.	2
16	4	Понятие первообразной. Неопределенный интеграл, его свойства. Таблица основных формул интегрирования.	2
17	4	Основные методы интегрирования: внесение под знак дифференциала, замена переменной, интегрирование по частям	2
18	4	Интегрирование рациональных дробей. Теорема о представлении рациональной функции в виде суммы дробей простейшего вида. Интегрирование простейших рациональных дробей	2
19	4	Интегрирование тригонометрических и гиперболических выражений	2
20	4	Интегрирование иррациональных выражений	2
21	4	Задача о площади криволинейной трапеции. Определение определенного интеграла. Свойства интеграла	2
22	4	Интеграл с переменным верхним пределом. Теорема Барроу. Формула Ньютона-Лейбница. Замена переменной в определенном интеграле. Интегрирование по частям	2
23	4	Несобственные интегралы 1 и 2 рода	2
24	4	Площадь криволинейной трапеции. Площадь криволинейного сектора. Объем пространственного тела. Длина кривой. Приложение определенного интеграла к задачам физики	2
25	4	Задача об объеме цилиндрического тела. Двойной интеграл. Свойства. Вычисление двойного интеграла.	2
26	4	Замена переменных в двойном интеграле. Вычисление двойного интеграла в полярных координатах. Приложения двойных интегралов	2
27	4	Тройной интеграл. Определение, свойства, вычисление тройного интеграла в декартовых координатах.	2
28	4	Замена переменных в тройном интеграле. Тройной интеграл в цилиндрических и сферических координатах	2
29	4	Приложения тройного интеграла.	2
30	4	Криволинейный интеграл I рода. Определение. Вычисление, свойства. Длина дуги. Масса криволинейного стержня.	2
31	4	Криволинейный интеграл II рода. Определение. Правило вычисления. Свойства. Физический смысл	2
32	4	Формула Грина. Независимость криволинейного интеграла второго рода от	2

		пути интегрирования – эквивалентность четырех условий. Нахождение функции по ее полному дифференциалу	
33	5	Физические задачи, приводящие к дифференциальным уравнениям. Дифференциальные уравнения первого порядка. Общее, частное и особое решения. Задача Коши. Решение дифференциальных уравнений с разделяющимися переменными.	2
34	5	Однородные дифференциальные уравнения и приводимые к ним. Линейные уравнения первого порядка и уравнения Бернулли.	2
35	5	Уравнения в полных дифференциалах и с интегрирующим множителем.	2
36	5	Дифференциальные уравнения высших порядков. Основные понятия. Дифференциальные уравнения высших порядков, допускающие понижение порядка.	2
37	5	Линейная зависимость функций. Определитель Вронского. Линейный дифференциальный оператор. Свойства оператора. Определение фундаментальной системы решений ЛОДУ. Структура общего решения ЛОДУ. Структура общего решения ЛНДУ	2
38	5	ЛОДУ с постоянными коэффициентами. ЛНДУ с постоянными коэффициентами и правой частью специального вида	2
39	5	Метод неопределенных коэффициентов. Метод вариации произвольных постоянных (метод Лагранжа)	2
40	5	Системы дифференциальных уравнений. Метод исключения неизвестных.	2

## 5.2. Практические занятия, семинары

№ занятия	№ раздела	Наименование или краткое содержание практического занятия, семинара	Кол-во часов
1	1	Построение графиков основных элементарных функций. Нахождение области определения функции	2
2	1	Вычисление пределов числовых последовательностей. Вычисление пределов функций.	2
3	1	Замечательные пределы и их следствия.	2
4	1	Раскрытие неопределенностей. Обзорное занятие по пределам.	2
5	1	Исследование функций на непрерывность. Точки разрыва.	2
6	1	Контрольная работа Пк-1 "Пределы и непрерывность."	1
6-7	2	Производная. Техника дифференцирования. Геометрический смысл производной.	2
7-8	2	Производная сложной и обратной функций. Дифференцирование функций, заданных неявно и параметрически. Логарифмическое дифференцирование. Производные высших порядков.	3
9	2	Дифференциал функции. Приложение производной и дифференциала.	2
10	2	Правило Лопиталья	2
11-12	2	Интервалы монотонности функции. Точки экстремума функции. Выпуклость графика, асимптоты. Полное исследование и построение графика функции.	3
12	2	Контрольная работа Пк-2 «Производная. Применение производной».	1
13	3	Область определения функции нескольких переменных. Предел и непрерывность. Частные производные функции нескольких переменных.	2
14	3	Дифференциал. Дифференцирование сложных и неявно заданных функций. Производные и дифференциалы высших порядков.	2
15	3	Производная по направлению. Градиент. Касательная плоскость и нормаль к поверхности. Экстремумы.	2
16	3	Наибольшее и наименьшее значения функции в замкнутой области.	2

		Контрольная работа Пк-3 "Функции нескольких переменных" (1ч)	
17	4	Таблица интегралов. Простейшие приемы интегрирования. Внесение под знак дифференциала.	2
18	4	Интегрирование выражений, содержащий квадратный трехчлен. Интегрирование по частям.	2
19	4	Интегрирование рациональных дробей.	2
20	4	Интегрирование тригонометрических выражений	2
21	4	Интегрирование иррациональных выражений	2
22	4	Контрольная работа Пк -4 "Неопределенный интеграл" (1ч). Определенный интеграл. Формула Ньютона - Лейбница. Свойства определенного интеграла.	2
23	4	Замена переменной в определённом интеграле. Интегрирование по частям	2
24	4	Несобственные интегралы	2
25	4	Приложения определенного интеграла. Вычисление площадей плоских фигур. Длина кривой. Объем пространственного тела. Физические задачи	2
26	4	Вычисление двойного интеграла. Замена переменных в двойном интеграле. Вычисление двойного интеграла в полярных координатах.	2
27	4	Геометрические и механические приложения двойного интеграла.	2
28	4	Вычисление тройного интеграла. Замена переменных в тройном интеграле. Цилиндрическая и сферическая системы координат.	2
29	4	Геометрические и механические приложения тройных интегралов	2
30	4	Криволинейный интеграл первого рода	2
31	4	Криволинейный интеграл второго рода	2
32	4	Формула Грина. Нахождение функции по ее полному дифференциалу. Контрольная работа Пк-5 "Кратные и криволинейные интегралы" (1ч)	2
33	5	Решение дифференциальных уравнений с разделяющимися переменными.	2
34	5	Однородные дифференциальные уравнения и сводящиеся к ним.	2
35	5	Решение линейных дифференциальных уравнений и уравнений Бернулли.	2
36	5	Решение уравнений в полных дифференциалах и с интегрирующим множителем.	2
37	5	Дифференциальные уравнения высших порядков, допускающие понижение порядка.	2
38	5	ЛОДУ с постоянными коэффициентами. ЛНДУ с постоянными коэффициентами и правой частью специального вида.	2
39	5	Линейные неоднородные дифференциальные уравнения. Метод Лагранжа вариации произвольных постоянных.	2
40	5	Решение систем линейных уравнений методом сведения к линейному дифференциальному уравнению. Контрольная работа Пк-6 "Дифференциальные уравнения" (1ч)	2

### 5.3. Лабораторные работы

Не предусмотрены

### 5.4. Самостоятельная работа студента

Выполнение СРС			
Подвид СРС	Список литературы (с указанием разделов, глав, страниц) / ссылка на ресурс	Семестр	Кол-во часов
Подготовка к теоретическим контрольным точкам Т-4, Т-5, к	ПУМД осн. лит.[1] Ч1 гл10-12. стр.299-404; [3] гл. 12-15 стр.13-239; [3] гл.7-12.	2	8

контрольной точке Т-6.	стр.226-437; доп. лит [2].гл.2-6. стр.42-193; ЭУМД [1] гл.1-3		
Подготовка к контрольной работе по теме "Пределы и непрерывность" (контрольная точка Пк-1)	ПУМД осн. лит.[1] гл. 2 стр.30-54; [3] гл.5. стр.132-159	1	4
Подготовка к экзамену по дисциплине "Математический анализ".	ПУМД осн. лит. [1] гл.10-12 стр.299-404, [2] гл.13-15 стр.13-236 ; [3] гл.10-12. стр.336-445; доп. лит [2]. гл.2-6. стр.42-193; ЭУМД [1] Гл.1-2. стр.4-113	2	27
Подготовка к зачету по дисциплине "Математический анализ"	ПУМД осн. лит. [1] гл. 2 стр.30-51., гл.3 стр.60-104, гл. 5 стр.136-165; [3] стр.116-214	1	16
Подготовка к контрольной работе «Интегрирование функций» (контрольная точка Пк-4); "Кратные и криволинейные интегралы"(контрольная точка Пк-5)	ПУМД осн. лит. [1]. гл. 10 стр. 299-332, [3] гл.8 стр. 259-281; доп. лит [1]. гл.2-6. стр.42-193; ЭУМД [1] Гл.1-2. стр.4-113, [3] гл. 8 стр. 17- 74	2	8
Подготовка к контрольной работе "Дифференциальные уравнения первого порядка и высшего порядка, допускающие понижения порядка"(контрольная точка Пк-6)	ПУМД осн. лит.[2]. гл. 13. стр.13-90.; [3] гл. 10, стр.325-370	2	4
Выполнение домашнего задания по практическим занятиям второго семестра (контрольная точка П-2). Выполнение расчетно-графических работ (контрольные точки С-4 - С-6)	ПУМД осн. лит.[4]. гл. 6-8 стр.139-195, гл.12-13 стр.263-302, гл. 14 стр.303-335; доп. лит [1]. гл.2-6. стр.42-193; [3] гл. 3 стр.157-183, гл.7, стр. 401-420; ЭУМД [1] гл. 1 стр. 188 - 215, [4] гл. 15 стр.11-40, гл. 16 стр. 137-204.	2	58,5
Подготовка к контрольной работе "Дифференцирование и исследование функций. ФНП"(контрольные точки Пк2, Пк3)	ПУМД осн. лит. [1]. стр. 61-160, [3]. стр.161-209, 304-320	1	6
Выполнение домашнего задания по практическим занятиям первого семестра (контрольная точка П-1). Подготовка к теоретическим контрольным точкам Т-1, Т-2, к контрольной точке Т-3. Выполнение расчетно-графических работ (контрольные точки С-1 - С-3).	ПУМД осн. лит.[4] гл. 2 стр.29-45.,гл.3 стр.47-122.,гл. 10. стр.215-253.;[2] Ч1 гл1. стр.12-44., гл 2, 3. стр.45-125., гл 8. стр.243-334; ЭУМД [1] Гл.1-2. стр.4-113, [2] гл. 8 стр. 11- 84	1	45,75

## 6. Фонд оценочных средств для проведения текущего контроля успеваемости, промежуточной аттестации

Контроль качества освоения образовательной программы осуществляется в соответствии с Положением о балльно-рейтинговой системе оценивания результатов учебной деятельности обучающихся.

### 6.1. Контрольные мероприятия (КМ)

№ КМ	Се-местр	Вид контроля	Название контрольного мероприятия	Вес	Макс. балл	Порядок начисления баллов	Учитывается в ПА
1	1	Текущий	Контрольная	0,18	18	Контрольная работа состоит из 6	зачет



		контроль	точка Пк-1			<p>задач. Каждая задача оценивается в 3 балла следующим образом:  3 балла – задача решена правильно;  2 балла – задача решена в целом правильно, содержится не более двух негрубых ошибок, не повлиявших на общий ход решения задачи, верно выбран метод решения задачи, запись решения последовательная и математически грамотная, решение доведено до ответа;  1 балл – в процессе решения задачи допущены существенные ошибки, показавшие, что студент не владеет обязательными знаниями и умениями по данной теме, или изложено менее 50% полного решения;  0 баллов – неверно выбран метод решения или изложено менее 20% полного решения</p>	
2	1	Текущий контроль	Контрольная точка Пк-2	0,18	18	<p>Контрольная работа состоит из 6 задач. Каждая задача оценивается в 3 балла следующим образом:  3 балла – задача решена правильно;  2 балла – задача решена в целом правильно, содержится не более двух негрубых ошибок, не повлиявших на общий ход решения задачи, верно выбран метод решения задачи, запись решения последовательная и математически грамотная, решение доведено до ответа;  1 балл – в процессе решения задачи допущены существенные ошибки, показавшие, что студент не владеет обязательными знаниями и умениями по данной теме, или изложено менее 50% полного решения;  0 баллов – неверно выбран метод решения или изложено менее 20% полного решения</p>	зачет
3	1	Текущий контроль	Контрольная точка Пк-3	0,12	12	<p>Контрольная работа состоит из 4 задач. Каждая задача оценивается в 3 балла следующим образом:  3 балла – задача решена в целом правильно, содержится не более одной негрубой ошибки, не повлиявшей на общий ход решения задачи, верно выбран метод решения задачи, запись решения последовательная и математически грамотная, решение доведено до ответа;  2 балла – в решении содержатся 2-3 ошибки, не повлиявшие существенно на ход решения, или решение не доведено до ответа, но при этом</p>	зачет

						<p>изложено не менее 60% полного решения.</p> <p>1 балл – в процессе решения задачи допущены существенные ошибки, показавшие, что студент не владеет обязательными знаниями и умениями по данной теме, или изложено менее 40% полного решения;</p> <p>0 баллов – неверно выбран метод решения или изложено менее 20% полного решения.</p>	
4	1	Текущий контроль	Теоретическая контрольная точка Т-1	0,06	6	<p>Контрольная точка состоит из двух заданий, которые оцениваются в 3 балла следующим образом:</p> <p>3 балла – приведен полный ответ на вопрос, все использованные формулы верны, записаны все требуемые свойства;</p> <p>2 балла – в ответе содержатся 2–3 ошибки или ответ неполный, но при этом изложено не менее 80% полного ответа;</p> <p>1 балл – в ответе содержатся более 3 ошибок или ответ неполный, но при этом изложено не менее 40% полного ответа;</p> <p>0 баллов – изложено менее 20% верного ответа на вопрос.</p>	зачет
5	1	Текущий контроль	Теоретическая контрольная точка Т-2	0,06	6	<p>Контрольная точка состоит из двух заданий, которые оцениваются в 3 балла следующим образом:</p> <p>3 балла – приведен полный ответ на вопрос, все использованные формулы верны, записаны все требуемые свойства;</p> <p>2 балла – в ответе содержатся 2–3 ошибки или ответ неполный, но при этом изложено не менее 80% полного ответа;</p> <p>1 балл – в ответе содержатся более 3 ошибок или ответ неполный, но при этом изложено не менее 40% полного ответа;</p> <p>0 баллов – изложено менее 20% верного ответа на вопрос.</p>	зачет
6	1	Текущий контроль	Контрольная точка Т-3	0,2	20	<p>Контрольная точка состоит из 6 заданий. Шкала оценивания ответа на теоретический вопрос: 5 баллов – вопрос раскрыт полностью, ошибок в ответе нет; 4 балла – вопрос раскрыт не менее, чем на 80%, ошибок в ответе нет; 3 балла – вопрос раскрыт не менее, чем на 80%, допущены 1–2 негрубые ошибки; 2 балла – вопрос раскрыт не менее, чем на 60%, ошибок нет, или вопрос раскрыт практически</p>	зачет

						полностью, но содержит 1–2 ошибки; 1 балл – ответ не является логически обоснованным и законченным, содержит отрывочные сведения, не менее 20% от полного ответа; 0 баллов – ответ на вопрос отсутствует или менее 20% верных сведений. Шкала оценивания каждой практической задачи: 3 балла – задача решена верно, ошибок нет; 2 балла – выбран верный метод решения задачи, возможна арифметическая ошибка; 1 балл – выбран верный метод решения, есть 1–2 грубые ошибки; 0 баллов – отсутствует решение или сделано более 2 грубых ошибок.	
7	1	Текущий контроль	Проверка домашних заданий в семестре (контрольная точка П-1)	0,05	5	5 баллов выполнено 90–100%, 4 балла – 80–89%, 3 балла – 70–79%, 2 балла – 60–69%, 1 балл – 50–59%, 0 баллов – менее 50%.	зачет
8	1	Текущий контроль	Расчетно-графическая работа (контрольная точка С-1)	0,05	5	Контрольная точка состоит из 5 задач. Каждая задача оценивается от 0 до 1 балла следующим образом: 1 балл – задача решена в целом правильно, содержится не более двух негрубых ошибок, не повлиявших на общий ход решения задачи, верно выбран метод решения, запись решения последовательная и математически грамотная, решение доведено до ответа; 0 баллов – остальных случаях	зачет
9	1	Текущий контроль	Расчетно-графическая работа (контрольная точка С-2)	0,05	5	Контрольная точка состоит из 5 задач. Каждая задача оценивается от 0 до 1 балла следующим образом: 1 балл – задача решена в целом правильно, содержится не более двух негрубых ошибок, не повлиявших на общий ход решения задачи, верно выбран метод решения, запись решения последовательная и математически грамотная, решение доведено до ответа; 0 баллов – остальных случаях	зачет
10	1	Текущий контроль	Расчетно-графическая работа (контрольная точка С-3)	0,05	5	Контрольная точка состоит из 5 задач. Каждая задача оценивается от 0 до 1 балла следующим образом: 1 балл – задача решена в целом правильно, содержится не более двух негрубых ошибок, не повлиявших на общий ход решения задачи, верно выбран метод решения, запись решения последовательная и	зачет

						математически грамотная, решение доведено до ответа; 0 баллов – остальных случаях	
11	1	Бонус	Бонус	-	15	15 баллов за победу в олимпиаде международного уровня по математике; 10 - за победу в олимпиаде российского уровня по математике; 5 - за победу в олимпиаде университетского уровня; 3 - за победу в открытой командной олимпиаде ИЕТН по математике или за участие во втором туре олимпиады «Прометей»; 1 - за участие в командной олимпиаде по математике или другой олимпиаде по математике университетского уровня.	зачет
12	1	Промежуточная аттестация	Зачет	-	40	Шкала оценивания задач базового уровня: 3 балла – задача решена верно, ошибок нет; 2 балла – выбран верный метод решения задачи, возможна арифметическая ошибка; 1 балл – выбран верный метод решения, есть 1–2 грубые ошибки; 0 баллов – отсутствует решение или сделано более 2 грубых ошибок. Шкала оценивания комплексных задач: 5 баллов – задача решена правильно и полностью, ошибок нет; 4 балла – выбран правильный метод решения, допущены 1–2 арифметические ошибки, получен ответ; 3 балла – выбран правильный метод решения, допущены 1–2 негрубые ошибки, получен ответ; 2 балла – выбран верный метод решения задачи, в ходе решения сделаны более 2 негрубых ошибок или решение не доведено до конца, но решено не менее 60% задачи; 1 балл – задание решено не полностью (не менее 40% решения) или в решении не более грубых ошибок; 0 баллов – отсутствует решение, приведено менее 40% решения или сделано более 2 грубых ошибок.	зачет
13	2	Текущий контроль	Контрольная точка Пк-4	0,16	16	Контрольная точка состоит из 5 задач. Первые четыре задачи оцениваются в 3 балла следующим образом: 3 балла – задача решена в целом правильно, содержится не более одной негрубой ошибки, не повлиявшей на общий ход решения задачи, верно выбран метод решения задачи, запись	экзамен

					<p>решения последовательная и математически грамотная, решение доведено до ответа;</p> <p>2 балла – в решении содержатся 2-3 ошибки, не повлиявшие существенно на ход решения, или решение не доведено до ответа, но при этом изложено не менее 60% полного решения.</p> <p>1 балл – в процессе решения задачи допущены существенные ошибки, показавшие, что студент не владеет обязательными знаниями и умениями по данной теме, или изложено менее 40% полного решения;</p> <p>0 баллов – неверно выбран метод решения или изложено менее 20% полного решения.</p> <p>Последняя задача оценивается в 4 балла.</p> <p>4 балла – задача решена в целом правильно, содержится не более одной негрубой ошибки, не повлиявшей на общий ход решения задачи, верно выбран метод решения задачи, запись решения последовательная и математически грамотная, решение доведено до ответа;</p> <p>3 балла – задача решена в целом правильно, в решении содержатся две негрубые ошибки, не повлиявшие существенно на общий ход решения задачи, решение доведено до ответа;</p> <p>2 балла – в решении содержатся 3 ошибки, не повлиявшие существенно на ход решения, или решение не доведено до ответа, но при этом изложено не менее 60% полного решения.</p> <p>1 балл – в процессе решения задачи допущены существенные ошибки, показавшие, что студент не владеет обязательными знаниями и умениями по данной теме, или изложено менее 40% полного решения;</p> <p>0 баллов – неверно выбран метод решения или изложено менее 20% полного решения.</p>		
14	2	Текущий контроль	Контрольная точка Пк-5	0,16	16	<p>Контрольная точка состоит из 4 задач. Каждая задача оценивается в 4 балла.</p> <p>4 балла – задача решена в целом правильно, содержится не более одной негрубой ошибки, не повлиявшей на общий ход решения задачи, верно выбран метод решения задачи, запись решения последовательная и</p>	экзамен

					<p>математически грамотная, решение доведено до ответа;</p> <p>3 балла – задача решена в целом правильно, в решении содержатся две негрубые ошибки, не повлиявшие существенно на общий ход решения задачи, решение доведено до ответа;</p> <p>2 балла – в решении содержатся 3 ошибки, не повлиявшие существенно на ход решения, или решение не доведено до ответа, но при этом изложено не менее 60% полного решения.</p> <p>1 балл – в процессе решения задачи допущены существенные ошибки, показавшие, что студент не владеет обязательными знаниями и умениями по данной теме, или изложено менее 40% полного решения;</p> <p>0 баллов – неверно выбран метод решения или изложено менее 20% полного решения.</p>		
15	2	Текущий контроль	Контрольная точка Пк-6	0,16	16	<p>Контрольная точка состоит из 5 задач. Первые четыре задачи оцениваются в 3 балла следующим образом:</p> <p>3 балла – задача решена в целом правильно, содержится не более одной негрубой ошибки, не повлиявшей на общий ход решения задачи, верно выбран метод решения задачи, запись решения последовательная и математически грамотная, решение доведено до ответа;</p> <p>2 балла – в решении содержатся 2-3 ошибки, не повлиявшие существенно на ход решения, или решение не доведено до ответа, но при этом изложено не менее 60% полного решения.</p> <p>1 балл – в процессе решения задачи допущены существенные ошибки, показавшие, что студент не владеет обязательными знаниями и умениями по данной теме, или изложено менее 40% полного решения;</p> <p>0 баллов – неверно выбран метод решения или изложено менее 20% полного решения.</p> <p>Последняя задача оценивается в 4 балла.</p> <p>4 балла – задача решена в целом правильно, содержится не более одной негрубой ошибки, не повлиявшей на общий ход решения задачи, верно выбран метод решения задачи, запись решения последовательная и</p>	экзамен

						<p>математически грамотная, решение доведено до ответа;</p> <p>3 балла – задача решена в целом правильно, в решении содержатся две негрубые ошибки, не повлиявшие существенно на общий ход решения задачи, решение доведено до ответа;</p> <p>2 балла – в решении содержатся 3 ошибки, не повлиявшие существенно на ход решения, или решение не доведено до ответа, но при этом изложено не менее 60% полного решения.</p> <p>1 балл – в процессе решения задачи допущены существенные ошибки, показавшие, что студент не владеет обязательными знаниями и умениями по данной теме, или изложено менее 40% полного решения;</p> <p>0 баллов – неверно выбран метод решения или изложено менее 20% полного решения.</p>	
16	2	Текущий контроль	Проверка домашних заданий в семестре (контрольная точка П-2)	0,05	5	<p>5 баллов выполнено 90–100%,</p> <p>4 балла – 80–89%,</p> <p>3 балла – 70–79%,</p> <p>2 балла – 60–69%,</p> <p>1 балл – 50–59%,</p> <p>0 баллов – менее 50%.</p>	экзамен
17	2	Текущий контроль	Расчетно-графическая работа (контрольная точка С-4)	0,05	5	<p>Контрольная точка состоит из 5 задач. Каждая задача оценивается от 0 до 1 балла следующим образом:</p> <p>1 балл – задача решена в целом правильно, содержится не более двух негрубых ошибок, не повлиявших на общий ход решения задачи, верно выбран метод решения, запись решения последовательная и математически грамотная, решение доведено до ответа; 0 баллов – остальных случаях</p>	экзамен
18	2	Текущий контроль	Расчетно-графическая работа (контрольная точка С-5)	0,05	5	<p>Контрольная точка состоит из 5 задач. Каждая задача оценивается от 0 до 1 балла следующим образом:</p> <p>1 балл – задача решена в целом правильно, содержится не более двух негрубых ошибок, не повлиявших на общий ход решения задачи, верно выбран метод решения, запись решения последовательная и математически грамотная, решение доведено до ответа; 0 баллов – остальных случаях</p>	экзамен
19	2	Текущий контроль	Расчетно-графическая работа (контрольная	0,05	5	<p>Контрольная точка состоит из 5 задач. Каждая задача оценивается от 0 до 1 балла следующим образом:</p> <p>1 балл – задача решена в целом</p>	экзамен

			точка С-6)			правильно, содержится не более двух негрубых ошибок, не повлиявших на общий ход решения задачи, верно выбран метод решения, запись решения последовательная и математически грамотная, решение доведено до ответа; 0 баллов – остальных случаях	
20	2	Текущий контроль	Теоретическая контрольная точка Т-4	0,06	6	Контрольная точка состоит из двух заданий, которые оцениваются в 3 балла следующим образом: 3 балла – приведен полный ответ на вопрос, все использованные формулы верны, записаны все требуемые свойства; 2 балла – в ответе содержатся 2–3 ошибки или ответ неполный, но при этом изложено не менее 80% полного ответа; 1 балл – в ответе содержатся более 3 ошибок или ответ неполный, но при этом изложено не менее 40% полного ответа; 0 баллов – изложено менее 20% верного ответа на вопрос.	экзамен
21	2	Текущий контроль	Теоретическая контрольная точка Т-5	0,06	6	Контрольная точка состоит из двух заданий, которые оцениваются в 3 балла следующим образом: 3 балла – приведен полный ответ на вопрос, все использованные формулы верны, записаны все требуемые свойства; 2 балла – в ответе содержатся 2–3 ошибки или ответ неполный, но при этом изложено не менее 80% полного ответа; 1 балл – в ответе содержатся более 3 ошибок или ответ неполный, но при этом изложено не менее 40% полного ответа; 0 баллов – изложено менее 20% верного ответа на вопрос.	экзамен
22	2	Текущий контроль	Контрольная точка Т-6	0,2	20	Контрольная точка состоит из 6 заданий. Шкала оценивания ответа на теоретический вопрос: 5 баллов – вопрос раскрыт полностью, ошибок в ответе нет; 4 балла – вопрос раскрыт не менее, чем на 80%, ошибок в ответе нет; 3 балла – вопрос раскрыт не менее, чем на 80%, допущены 1–2 негрубые ошибки; 2 балла – вопрос раскрыт не менее, чем на 60%, ошибок нет, или вопрос раскрыт практически полностью, но содержит 1–2 ошибки; 1 балл – ответ не является логически обоснованным и законченным,	экзамен



						содержит отрывочные сведения, не менее 20% от полного ответа; 0 баллов – ответ на вопрос отсутствует или менее 20% верных сведений. Шкала оценивания каждой практической задачи: 3 балла – задача решена верно, ошибок нет; 2 балла – выбран верный метод решения задачи, возможна арифметическая ошибка; 1 балл – выбран верный метод решения, есть 1–2 грубые ошибки; 0 баллов – отсутствует решение или сделано более 2 грубых ошибок.	
23	2	Бонус	Бонус	-	15	15 баллов за победу в олимпиаде международного уровня по математике; 10 - за победу в олимпиаде российского уровня по математике; 5 - за победу в олимпиаде университетского уровня; 3 - за победу в открытой командной олимпиаде ИЕТН по математике или за участие во втором туре олимпиады «Прометей»; 1 - за участие в командной олимпиаде по математике или другой олимпиаде по математике университетского уровня.	экзамен
24	2	Промежуточная аттестация	Экзамен	-	40	Шкала оценивания задач базового уровня: 3 балла – задача решена верно, ошибок нет; 2 балла – выбран верный метод решения задачи, возможна арифметическая ошибка; 1 балл – выбран верный метод решения, есть 1–2 грубые ошибки; 0 баллов – отсутствует решение или сделано более 2 грубых ошибок. Шкала оценивания ответа на теоретический вопрос: 5 баллов – вопрос раскрыт полностью, ошибок в ответе нет; 4 балла – вопрос раскрыт не менее, чем на 80%, ошибок в ответе нет; 3 балла – вопрос раскрыт не менее, чем на 80%, допущены 1–2 негрубые ошибки; 2 балла – вопрос раскрыт не менее, чем на 60%, ошибок нет, или вопрос раскрыт практически полностью, но содержит 1–2 ошибки; 1 балл – ответ не является логически обоснованным и законченным, содержит отрывочные сведения, не менее 20% от полного ответа; 0 баллов – ответ на вопрос отсутствует или менее 20% верных сведений.	экзамен

					Шкала оценивания комплексных задач: 5 баллов – задача решена правильно и полностью, ошибок нет; 4 балла – выбран правильный метод решения, допущены 1–2 арифметические ошибки, получен ответ; 3 балла – выбран правильный метод решения, допущены 1–2 негрубые ошибки, получен ответ; 2 балла – выбран верный метод решения задачи, в ходе решения сделаны более 2 негрубых ошибок или решение не доведено до конца, но решено не менее 60% задачи; 1 балл – задание решено не полностью (не менее 40% решения) или в решении не более грубых ошибок; 0 баллов – отсутствует решение, приведено менее 40% решения или сделано более 2 грубых ошибок.	
--	--	--	--	--	--	--

## 6.2. Процедура проведения, критерии оценивания

Вид промежуточной аттестации	Процедура проведения	Критерии оценивания
экзамен	<p>Оценивание учебной деятельности обучающихся по дисциплине проводится на основе полученных оценок за контрольно-рейтинговые мероприятия текущего контроля. Прохождение всех контрольно-рейтинговых мероприятий текущего контроля обязательно. Если рейтинг студента по текущему контролю менее 60% или студент желает повысить оценку, тогда он проходит мероприятие промежуточной аттестации. Экзамен проводится в письменной форме. Студенту отводится на решение 90 минут. Экзаменационный билет содержит 5 задач базового уровня, теоретический вопрос из списка вопросов и 4 комплексные задачи. Преподаватель имеет право провести собеседование со студентом с целью более точного определения баллов за каждое задание. По результатам проверки экзаменационной работы и собеседования после подсчета суммы баллов, рассчитывается рейтинг обучающегося по промежуточной аттестации.</p>	В соответствии с пп. 2.5, 2.6 Положения
зачет	<p>Оценивание учебной деятельности обучающихся по дисциплине проводится на основе полученных оценок за контрольно-рейтинговые мероприятия текущего контроля. Прохождение всех контрольно-рейтинговых мероприятий текущего контроля обязательно. Если рейтинг студента по текущему контролю менее 60%, тогда он проходит мероприятие промежуточной аттестации. Зачет проводится в виде письменной работы с учетом результатов работы в семестре. Зачетная работа содержит 5 задач базового уровня и 5 комплексных задач. Студенту отводится на решение 90 минут. Преподаватель имеет право провести собеседование со студентом с целью более точного определения баллов за</p>	В соответствии с пп. 2.5, 2.6 Положения



1. Пискунов, Н. С. Дифференциальное и интегральное исчисления [Текст] Т. 1 учеб. пособие для вузов : в 2 т. Н. С. Пискунов. - Изд. стер. - Москва: Интеграл-Пресс, 2007. - 415 с. ил.
2. Пискунов, Н. С. Дифференциальное и интегральное исчисления Т. 2 Учеб. пособие для вузов. - Изд. стер. - М.: Интеграл-Пресс, 2001. - 544 с. ил.
3. Письменный, Д. Т. Конспект лекций по высшей математике [Текст] учеб. пособие Д. Т. Письменный. - 8-е изд. - М.: Айрис-пресс, 2009. - 602, [1] с. ил.
4. Берман, Г. Н. Сборник задач по курсу математического анализа Учеб. пособие Г. Н. Берман. - 22-е изд., перераб. - СПб.: Профессия, 2005. - 432 с.

*б) дополнительная литература:*

1. Фихтенгольц, Г. М. Курс дифференциального и интегрального исчисления Т. 1 Учеб. для физ. и мех.-мат. специальностей вузов: В 3 т. Г. М. Фихтенгольц. - 8-е изд. - М.; СПб.: Физико-математическая литература: Наука/Интерпериоди, 2001
2. Фихтенгольц, Г. М. Курс дифференциального и интегрального исчисления Т. 3 В 3 т.: Учеб. для физ. и мех.-мат. специальностей вузов Г. М. Фихтенгольц. - 8-е изд. - М.; СПб.: Физматлит: Невский диалект, 2002. - 727 с. ил.

*в) отечественные и зарубежные журналы по дисциплине, имеющиеся в библиотеке:*  
Не предусмотрены

*г) методические указания для студентов по освоению дисциплины:*

1. Патрушев А.А. Эбель А.Л. Криволинейные и поверхностные интегралы, элементы теории поля Издательство ЮУрГУ. 2013г.
2. А.А. Патрушев, Е.В. Патрушева, Н.Н. Аминова, Л.А. Логинова. Обыкновенные дифференциальные уравнения. Челябинск 2014 г. 126 с.

*из них: учебно-методическое обеспечение самостоятельной работы студента:*

1. Патрушев А.А. Эбель А.Л. Криволинейные и поверхностные интегралы, элементы теории поля Издательство ЮУрГУ. 2013г.
2. А.А. Патрушев, Е.В. Патрушева, Н.Н. Аминова, Л.А. Логинова. Обыкновенные дифференциальные уравнения. Челябинск 2014 г. 126 с.

**Электронная учебно-методическая документация**

№	Вид литературы	Наименование ресурса в электронной форме	Библиографическое описание
1	Основная литература	Электронный каталог ЮУрГУ	А.А. Патрушев, Р.П. Петрова, Е.А. Богонос. Элементы теории поля. Криволинейные и поверхностные интегралы. — Челябинск: ЮУрГУ, 2018. — 116 с. <a href="http://www.lib.susu.ru/ftd?base=SUSU_METHOD&amp;key=000561399">http://www.lib.susu.ru/ftd?base=SUSU_METHOD&amp;key=000561399</a>
2	Основная литература	Электронный каталог ЮУрГУ	А.А. Патрушев, Е.В. Патрушева, Н.Н. Аминова, Л.А. Логинова. Обыкновенные дифференциальные уравнения. — Челябинск: ЮУрГУ, 2014. — 126 с.

			<a href="http://www.lib.susu.ac.ru/ftd?base=SUSU_METHOD&amp;key=000519942">http://www.lib.susu.ac.ru/ftd?base=SUSU_METHOD&amp;key=000519942</a>
3	Дополнительная литература	Электронно-библиотечная система издательства Лань	Фихтенгольц, Г. М. Курс дифференциального и интегрального исчисления : учебник : в 3 томах / Г. М. Фихтенгольц. — 12-е изд., стер. — Санкт-Петербург : Лань, [б. г.]. — Том 1 — 2018. — 608 с <a href="https://e.lanbook.com/book/100938">https://e.lanbook.com/book/100938</a>
4	Дополнительная литература	Электронно-библиотечная система издательства Лань	Фихтенгольц, Г. М. Курс дифференциального и интегрального исчисления : учебник : в 3 томах / Г. М. Фихтенгольц. — 9-е изд., стер. — Санкт-Петербург : Лань, [б. г.]. — Том 3 — 2009. — 656 с <a href="https://e.lanbook.com/book/409">https://e.lanbook.com/book/409</a>

Перечень используемого программного обеспечения:

1. Microsoft-Windows(бессрочно)

Перечень используемых профессиональных баз данных и информационных справочных систем:

Нет

**8. Материально-техническое обеспечение дисциплины**

Вид занятий	№ ауд.	Основное оборудование, стенды, макеты, компьютерная техника, предустановленное программное обеспечение, используемое для различных видов занятий
Практические занятия и семинары	474 (3)	Доска, мел
Лекции	205 (3г)	Мультимедийный проектор, настольная видеокамера и экран, доска, мел