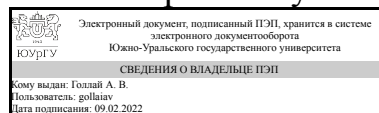


ЮЖНО-УРАЛЬСКИЙ ГОСУДАРСТВЕННЫЙ УНИВЕРСИТЕТ

УТВЕРЖДАЮ:
Директор института
Высшая школа электроники и
компьютерных наук



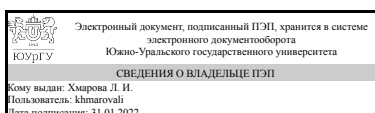
А. В. Голлой

РАБОЧАЯ ПРОГРАММА

дисциплины 1.О.15.03 Компьютерная графика
для направления 27.03.04 Управление в технических системах
уровень Бакалавриат
форма обучения заочная
кафедра-разработчик Инженерная и компьютерная графика

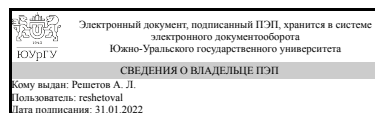
Рабочая программа составлена в соответствии с ФГОС ВО по направлению подготовки 27.03.04 Управление в технических системах, утверждённым приказом Минобрнауки от 31.07.2020 № 871

Зав.кафедрой разработчика,
к.техн.н., доц.



Л. И. Хмарова

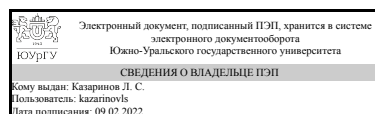
Разработчик программы,
к.техн.н., доц., доцент



А. Л. Решетов

СОГЛАСОВАНО

Руководитель направления
д.техн.н., проф.



Л. С. Казаринов

1. Цели и задачи дисциплины

Цель изучения курса «Компьютерная графика» состоит в развитии студентов пространственного мышления для дальнейшего овладения обще инженерными и специальными техническими дисциплинами, дать знания и привить навыки выполнения и чтения изображений предметов на основе требований ЕСКД. Задача дисциплины – научиться читать и выполнять технические чертежи, схемы и соответствующую конструкторскую документацию с учетом требований ЕСКД. Знакомство студентов с понятием компьютерной графики, геометрического моделирования, графическими объектами, с современными интерактивными графическими системами для решения задач автоматизации чертежно-графических работ такими как "Компас", "SolidWorks", "AutoCad".

Краткое содержание дисциплины

Ознакомление с графическим пакетом (Компас, SolidWorks, AutoCAD). Изучение 2D и 3D технологии получения чертежей. Особое внимание уделено разработке и оформлению конструкторской документации (видам соединения деталей, чтению чертежей вида общего, выполнению рабочих чертежей), работе со справочной литературой.

2. Компетенции обучающегося, формируемые в результате освоения дисциплины

Планируемые результаты освоения ОП ВО (компетенции)	Планируемые результаты обучения по дисциплине
ОПК-10 Способен разрабатывать (на основе действующих стандартов) техническую документацию (в том числе в электронном виде) для регламентного обслуживания систем и средств контроля, автоматизации и управления	Знает: как разрабатывать (на основе действующих стандартов) техническую документацию (в том числе в электронном виде) для регламентного обслуживания систем и средств контроля, автоматизации и управления с использованием компьютерной графики Умеет: разрабатывать (на основе действующих стандартов) техническую документацию (в том числе в электронном виде) для регламентного обслуживания систем и средств контроля, автоматизации и управления с использованием компьютерной графики Имеет практический опыт: разработки (на основе действующих стандартов) технической документации (в том числе в электронном виде) для регламентного обслуживания систем и средств контроля, автоматизации и управления с использованием компьютерной графики

3. Место дисциплины в структуре ОП ВО

Перечень предшествующих дисциплин, видов работ учебного плана	Перечень последующих дисциплин, видов работ
1.О.15.02 Инженерная графика, 1.О.15.01 Начертательная геометрия	1.О.26 Проектирование АСУ ТП

Требования к «входным» знаниям, умениям, навыкам студента, необходимым при освоении данной дисциплины и приобретенным в результате освоения предшествующих дисциплин:

Дисциплина	Требования
1.О.15.01 Начертательная геометрия	<p>Знает: как разрабатывать (на основе действующих стандартов) техническую документацию (в том числе в электронном виде) для регламентного обслуживания систем и средств контроля, автоматизации и управления с использованием начертательной геометрии</p> <p>Умеет: разрабатывать (на основе действующих стандартов) техническую документацию (в том числе в электронном виде) для регламентного обслуживания систем и средств контроля, автоматизации и управления с использованием начертательной геометрии</p> <p>Имеет практический опыт: разработки (на основе действующих стандартов) технической документации (в том числе в электронном виде) для регламентного обслуживания систем и средств контроля, автоматизации и управления с использованием начертательной геометрии</p>
1.О.15.02 Инженерная графика	<p>Знает: как разрабатывать (на основе действующих стандартов) техническую документацию (в том числе в электронном виде) для регламентного обслуживания систем и средств контроля, автоматизации и управления с использованием инженерной графики</p> <p>Умеет: разрабатывать (на основе действующих стандартов) техническую документацию (в том числе в электронном виде) для регламентного обслуживания систем и средств контроля, автоматизации и управления с использованием инженерной графики</p> <p>Имеет практический опыт: разработки (на основе действующих стандартов) технической документации (в том числе в электронном виде) для регламентного обслуживания систем и средств контроля, автоматизации и управления с использованием инженерной графики</p>

4. Объём и виды учебной работы

Общая трудоемкость дисциплины составляет 2 з.е., 72 ч., 12,25 ч. контактной работы

Вид учебной работы	Всего часов	Распределение по семестрам в часах
		Номер семестра
		3
Общая трудоёмкость дисциплины	72	72

<i>Аудиторные занятия:</i>	8	8
Лекции (Л)	0	0
Практические занятия, семинары и (или) другие виды аудиторных занятий (ПЗ)	8	8
Лабораторные работы (ЛР)	0	0
<i>Самостоятельная работа (СРС)</i>	59,75	59,75
с применением дистанционных образовательных технологий	0	
самостоятельная работа студентов	55,75	55,75
Подготовка к зачёту	4	4
Консультации и промежуточная аттестация	4,25	4,25
Вид контроля (зачет, диф.зачет, экзамен)	-	диф.зачет

5. Содержание дисциплины

№ раздела	Наименование разделов дисциплины	Объем аудиторных занятий по видам в часах			
		Всего	Л	ПЗ	ЛР
1	Ознакомление с графическим пакетом (Компас, SolidWorks, AutoCAD). Изучение команд построения объемных моделей (3d графика)	8	0	8	0

5.1. Лекции

Не предусмотрены

5.2. Практические занятия, семинары

№ занятия	№ раздела	Наименование или краткое содержание практического занятия, семинара	Кол-во часов
1	1	Ознакомление с графическим пакетом (Компас, SolidWorks, AutoCAD)	2
2-3	1	Изучение команд построения объемных моделей (3d графика)	4
4	1	Построение чертежей деталей машин по их объемным моделям	2

5.3. Лабораторные работы

Не предусмотрены

5.4. Самостоятельная работа студента

Выполнение СРС			
Подвид СРС	Список литературы (с указанием разделов, глав, страниц) / ссылка на ресурс	Семестр	Кол-во часов
самостоятельная работа студентов	Хейфец А.Л., Логиновский А.Н., Буторина И.В., Васильева В.Н. Инженерная 3D-компьютерная графика: Учебное пособие Московская обл., г.Люберцы: ООО "Издательство Юрайт", 2011., 100 экз. Начертательная геометрия и черчение [Текст] = Descriptive geometry and drawing : учебное пособие для студентов	3	55,75

	инженерно-технических специальностей вузов / Л. И. Хмарова, Ж. В. Путина ; ред. англ. текста Л. А. Семашко ; М-во образования и науки Российской Федерации, Федеральное агентство по образованию, Южно-Уральский гос. ун-т, Каф. графики. - Изд. 2-е перераб. и доп. - Челябинск : Изд. центр ЮУрГУ, 2009. - 237, [1] с.		
Подготовка к зачёту	РАБОЧАЯ КОНСТРУКТОРСКАЯ ДОКУМЕНТАЦИЯ: учебное пособие / А.Л. Решетов; Е.П. Дубовикова; Е.А. Усманова. – Челябинск: Издательский центр ЮУрГУ, 2015. – 168 с. https://resh.susu.ru/Rab_dokum.pdf	3	4

6. Текущий контроль успеваемости, промежуточная аттестация

Контроль качества освоения образовательной программы осуществляется в соответствии с Положением о балльно-рейтинговой системе оценивания результатов учебной деятельности обучающихся.

6.1. Контрольные мероприятия (КМ)

№ КМ	Се-местр	Вид контроля	Название контрольного мероприятия	Вес	Макс. балл	Порядок начисления баллов	Учитывается в ПА
1	3	Текущий контроль	проверка заданий, индивидуальная беседа	1	5	В конце семестра студент сдает преподавателю отчет выполненных работ за семестр. Отчет содержит 3 задания и титульный лист. При оценивании результатов мероприятия используется балльно-рейтинговая система оценивания результатов учебной деятельности обучающихся (утверждена приказом ректора от 24.05.2019 г. № 179) Общий балл (5 баллов) при оценке складывается из следующих показателей (за каждое выполненное задание): – задания выполнены верно и соответствуют стандартам (3 балла)	дифференцированный зачет

						– студент может ответить на вопросы по заданию (1 балл) – задание выполнено в срок (1 балл).	
2	3	Промежуточная аттестация	дифференцированный зачёт	-	5	<p>На последнем занятии студент выполняет зачетный билет. Задание состоит в выполнении 3D модели корпусной детали, входящей в сборочную единицу. Чертеж детали, кроме изображения детали, должен содержать также и необходимые для ее изготовления и контроля размеры (ГОСТ 2.307-2011), обозначение шероховатости поверхностей, данные о материале. Расположение видов каждой детали, принятые разрезы и сечения должны выполняться в соответствии с ГОСТ 2.305-2008. Необходимо стремиться к минимальному количеству видов, но не за счет уменьшения ясности и полноты чертежа. Форма всех элементов детали должна быть полностью выявлена. При оценивании результатов мероприятия используется балльно-рейтинговая система оценивания результатов учебной деятельности обучающихся (утверждена приказом ректора от 24.05.2019 г. № 179). Общий балл (5 баллов) при оценке складывается из следующих</p>	дифференцированный зачет

					показателей: – модель выполнена верно - 2 балла, чертёж соответствуют стандартам -2 балла, – студент может ответить на вопросы по заданию -1 балл.
--	--	--	--	--	--

6.2. Процедура проведения, критерии оценивания

Вид промежуточной аттестации	Процедура проведения	Критерии оценивания
дифференцированный зачет	<p>На последнем занятии студент выполняет зачетный билет. Задание состоит в выполнении 3D модели корпусной детали, входящей в сборочную единицу. Чертеж детали, кроме изображения детали, должен содержать также и необходимые для ее изготовления и контроля размеры (ГОСТ 2.307-2011), обозначение шероховатости поверхностей, данные о материале. Расположение видов каждой детали, принятые разрезы и сечения должны выполняться в соответствии с ГОСТ 2.305-2008. Необходимо стремиться к минимальному количеству видов, но не за счет уменьшения ясности и полноты чертежа. Форма всех элементов детали должна быть полностью выявлена. При оценивании результатов мероприятия используется балльно-рейтинговая система оценивания результатов учебной деятельности обучающихся (утверждена приказом ректора от 24.05.2019 г. № 179) Отлично: правильное и аккуратное выполнение чертежа (выбор главного вида, простановка размеров, знаков шероховатости), ответ на дополнительные вопросы. Величина рейтинга обучающегося по дисциплине 85...100 % Хорошо: Величина рейтинга обучающегося по дисциплине 75...84 %.</p> <p>Удовлетворительно: Величина рейтинга обучающегося по дисциплине 60-74 %. Неудовлетворительно: Величина рейтинга обучающегося по дисциплине менее 59 %</p>	В соответствии с пп. 2.5, 2.6 Положения

6.3. Оценочные материалы

Компетенции	Результаты обучения	№ КМ	
		1	2
ОПК-10	Знает: как разрабатывать (на основе действующих стандартов) техническую документацию (в том числе в электронном виде) для регламентного обслуживания систем и средств контроля, автоматизации и управления с использованием компьютерной графики	+	+
ОПК-10	Умеет: разрабатывать (на основе действующих стандартов) техническую документацию (в том числе в электронном виде) для регламентного обслуживания систем и средств контроля, автоматизации и управления с использованием компьютерной графики	+	+
ОПК-10	Имеет практический опыт: разработки (на основе действующих стандартов) технической документации (в том числе в электронном виде) для регламентного обслуживания систем и средств контроля, автоматизации и управления с	+	+

Фонды оценочных средств по каждому контрольному мероприятию находятся в приложениях.

7. Учебно-методическое и информационное обеспечение дисциплины

Печатная учебно-методическая документация

а) основная литература:

1. 3D-технология построения чертежа. AutoCAD Учеб. пособие для вузов по направлениям подгот. дипломиру. специалистов в обл. техники и технологии А. Л. Хейфец, А. Н. Логиновский, И. В. Буторина, Е. П. Дубовикова. - 3-е изд., перераб. и доп. - СПб.: БХВ-Петербург, 2005. - 245 с. ил.
2. Хейфец, А. Л. Инженерная компьютерная графика. AutoCAD Учеб. пособие А. Л. Хейфец. - СПб.: БХВ-Петербург, 2005. - 316 с. ил.

б) дополнительная литература:

Не предусмотрена

в) отечественные и зарубежные журналы по дисциплине, имеющиеся в библиотеке:

Не предусмотрены

г) методические указания для студентов по освоению дисциплины:

1. Швайгер, А.М. AutoCAD – лабораторный практикум по инженерной графике и техническому конструированию: учебное пособие / А.М. Швайгер, А.Л. Решетов. Челябинск Издательский центр ЮУрГУ, 2012. 212 с., 100 экз.

из них: учебно-методическое обеспечение самостоятельной работы студента:

1. Швайгер, А.М. AutoCAD – лабораторный практикум по инженерной графике и техническому конструированию: учебное пособие / А.М. Швайгер, А.Л. Решетов. Челябинск Издательский центр ЮУрГУ, 2012. 212 с., 100 экз.

Электронная учебно-методическая документация

№	Вид литературы	Наименование ресурса в электронной форме	Библиографическое описание
1	Основная литература	Учебно-методические материалы кафедры	Решетов, А.Л. Трехмерная графика в AutoCAD. Пример выполнения задания No2 по компьютерной графике / А. Л. Решетов; Л. И. Хмарова; Л. Л. Карманова. – Челябинск: Издательский центр ЮУрГУ, 2018. https://resh.susu.ru/ur-acad3D.pdf
2	Дополнительная литература	Учебно-методические материалы кафедры	Швайгер, А.М. AutoCAD – лабораторный практикум по инженерной графике и техническому конструированию: учебное пособие / А.М. Швайгер, А.Л. Решетов. Челябинск Издательский центр ЮУрГУ, 2012. 212 с., 100 экз. https://resh.susu.ru/ur-acad.html

3	Методические пособия для самостоятельной работы студента	Учебно-методические материалы кафедры	Уроки по SOLIDWORKS (создание 3d моделей и чертежей) https://resh.susu.ru/ur-sw.html
4	Методические пособия для самостоятельной работы студента	Учебно-методические материалы кафедры	Дударева, Н. Ю. Самоучитель SolidWorks 2010 / Н. Ю. Дударева, С. А. Загайко. — СПб.: БХВ-Петербург, 2011. — 416 с.: ил https://resh.susu.ru/SolidWorks.pdf
5	Методические пособия для самостоятельной работы студента	Учебно-методические материалы кафедры	Задание «Резьба» (в программе Компас – 3D V13): Методические указания по выполнению Сост.: Л.Л. Карманова, А.Л. Решетов, Т.Ю. Попцова.– Челябинск: Издательский центр ЮУрГУ, 2015. – 52 с. https://resh.susu.ru/Kompas.pdf

Перечень используемого программного обеспечения:

1. Autodesk-Educational Master Suite (AutoCAD, AutoCAD Architecture, AutoCAD Civil 3D, AutoCAD Inventor Professional Suite, AutoCAD Raster Design, MEP, Map 3D, Electrical, 3ds Max Design, Revit Architecture, Revit Structure, Revit(бессрочно)

Перечень используемых профессиональных баз данных и информационных справочных систем:

1. -Стандартинформ(бессрочно)

8. Материально-техническое обеспечение дисциплины

Вид занятий	№ ауд.	Основное оборудование, стенды, макеты, компьютерная техника, предустановленное программное обеспечение, используемое для различных видов занятий
Практические занятия и семинары	594 (2)	компьютерная техника, программное обеспечение