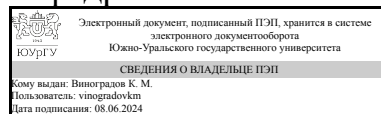


УТВЕРЖДАЮ:
Заведующий выпускающей
кафедрой



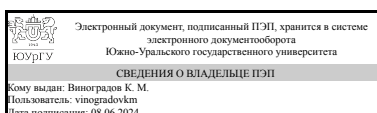
К. М. Виноградов

РАБОЧАЯ ПРОГРАММА

дисциплины 1.Ф.П0.22 Основы облачных вычислений
для направления 09.03.01 Информатика и вычислительная техника
уровень Бакалавриат
профиль подготовки Информационные технологии
форма обучения очно-заочная
кафедра-разработчик Техника, технологии и строительство

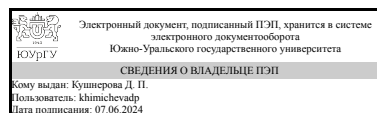
Рабочая программа составлена в соответствии с ФГОС ВО по направлению подготовки 09.03.01 Информатика и вычислительная техника, утверждённым приказом Минобрнауки от 19.09.2017 № 929

Зав.кафедрой разработчика,
к.техн.н., доц.



К. М. Виноградов

Разработчик программы,
к.пед.н., старший преподаватель



Д. П. Кушнерова

1. Цели и задачи дисциплины

Целью дисциплины «Основы облачных вычислений» является изучение и освоение основных концепций разработки облачных распределенных программных систем и освоение принципов функционирования и использования облачных сервисов. Задачи дисциплины: - знакомство с основными подходами к разработке облачных распределенных программных систем; - познакомить с концепцией сервисно-ориентированной архитектуры распределенных программных систем; - формирование компетенции применения в практической деятельности различных подходов к разработке облачных распределенных вычислительных систем.

Краткое содержание дисциплины

Краткое содержание дисциплины В рамках дисциплины рассматриваются следующие вопросы: основы распределенных вычислительных систем, теоретические основы систем облачных вычислений, этапы проектирования систем облачных вычислений, принципы функционирования и использования облачных приложений.

2. Компетенции обучающегося, формируемые в результате освоения дисциплины

Планируемые результаты освоения ОП ВО (компетенции)	Планируемые результаты обучения по дисциплине
ПК-2 Способен к проектированию архитектуры программного обеспечения с учетом функциональных и нефункциональных требований	Знает: принципы построения сервис-ориентированной архитектуры распределенных программных систем; типовые решения, библиотеки программных модулей, шаблоны, используемые при разработке сервис-ориентированных распределенных программных систем; методы и средства проектирования программных интерфейсов веб-сервисов Умеет: использовать существующие типовые решения и шаблоны проектирования сервис-ориентированных программных систем с учетом требований к процессам обработки данных с применением паттернов синхронной и асинхронной коммуникации Имеет практический опыт: проектирования программных интерфейсов веб-сервисов, разработки клиент-серверных приложений на основе концепции сокетов; разработки веб-сервисов на основе концепций RPC, REST, очередей сообщений

3. Место дисциплины в структуре ОП ВО

Перечень предшествующих дисциплин, видов работ учебного плана	Перечень последующих дисциплин, видов работ
Машинно-ориентированные языки, Основы системной и программной инженерии, Программирование на языке C#, Технологии параллельной обработки данных,	Не предусмотрены

Практикум по виду профессиональной деятельности, Программирование на языках ссылочно-объектной модели, Учебная практика (ознакомительная) (2 семестр)	
---	--

Требования к «входным» знаниям, умениям, навыкам студента, необходимым при освоении данной дисциплины и приобретенным в результате освоения предшествующих дисциплин:

Дисциплина	Требования
Технологии параллельной обработки данных	<p>Знает: способы организации современных многопроцессорных вычислительных систем; технологию проектирования параллельных алгоритмов; методы и средства разработки параллельных программ</p> <p>Умеет: применять на практике методы и средства разработки параллельных программ</p> <p>Имеет практический опыт: разработки параллельных программ с использованием стандарта OpenMP</p>
Программирование на языках ссылочно-объектной модели	<p>Знает: синтаксис выбранного языка программирования, особенности программирования на этом языке, стандартные библиотеки языка программирования, технологии программирования</p> <p>Умеет: применять выбранные языки программирования для написания программного кода</p> <p>Имеет практический опыт: создание программного кода в соответствии с техническим заданием (готовыми спецификациями)</p>
Машинно-ориентированные языки	<p>Знает: систему команд центральных процессоров семейства x86; режимы адресации аргументов команд; элементарные типы данных; способы представления массивов данных; сегментную структуру оперативной памяти; способы организации ввода-вывода, прерывания центрального процессора</p> <p>Умеет: реализовывать алгоритмы на машинно-ориентированном языке; применять команды условных и безусловных переходов для организации ветвлений и циклов; вызывать функции и передавать/возвращать данные в/из функций.; использовать системный стек для хранения локальных переменных и параметров функций</p> <p>Имеет практический опыт: создания консольных программ в операционных системах семейства Windows и Linux с применением интегрированных сред разработки программного обеспечения; использовать программный отладчик; подключать внешние библиотеки программного кода</p>
Основы системной и программной инженерии	<p>Знает: методы и средства проектирования программного обеспечения</p> <p>Умеет: применять UML для описания требований к программе и описания архитектуры программной системы</p>

	Имеет практический опыт: анализа предметной области, а также проектирования и реализации приложения
Программирование на языке C#	Знает: методы и средства проектирования программного обеспечения с применением технологии .NET, языка C# Умеет: применять методы и средства проектирования программного обеспечения; применять современные возможности, предоставляемые платформой .NET Имеет практический опыт: современными приемами проектирования приложений на языке C#; выбирать технологию программирования, соответствующую поставленной задаче
Практикум по виду профессиональной деятельности	Знает: методы и средства проектирования программного обеспечения Умеет: проектировать программное обеспечение Имеет практический опыт: создания программного обеспечения для определенной предметной области
Учебная практика (ознакомительная) (2 семестр)	Знает: основные синтаксические конструкции структурного языка программирования высокого уровня; возможности стандартной библиотеки языка; элементарные типы данных и указатели; способы представления массивов и динамических структур данных; принципы модульной организации программы на языке высокого уровня; способы организации консольного и файлового ввода-вывода; понятие вычислительной сложности алгоритмов Умеет: реализовывать компьютерные программы на структурном языке программирования высокого уровня; применять функции стандартной библиотеки языка; реализовывать динамические структуры данных и алгоритмы с заданными характеристиками вычислительной сложности Имеет практический опыт: создания консольных программ в операционных системах семейства Windows и Linux с применением интегрированных сред разработки программного обеспечения; использовать программный отладчик; подключать внешние библиотеки программного кода

4. Объём и виды учебной работы

Общая трудоемкость дисциплины составляет 3 з.е., 108 ч., 34,25 ч. контактной работы с применением дистанционных образовательных технологий

Вид учебной работы	Всего часов	Распределение по семестрам в часах
		Номер семестра
		9

Общая трудоёмкость дисциплины	108	108
<i>Аудиторные занятия:</i>	28	28
Лекции (Л)	14	14
Практические занятия, семинары и (или) другие виды аудиторных занятий (ПЗ)	14	14
Лабораторные работы (ЛР)	0	0
<i>Самостоятельная работа (СРС)</i>	73,75	73,75
Подготовка к практическим работам	25	25
Подготовка к тестированию	25	25
Подготовка к зачету	23,75	23,75
Консультации и промежуточная аттестация	6,25	6,25
Вид контроля (зачет, диф.зачет, экзамен)	-	зачет

5. Содержание дисциплины

№ раздела	Наименование разделов дисциплины	Объем аудиторных занятий по видам в часах			
		Всего	Л	ПЗ	ЛР
1	Основы распределенных вычислительных систем	18	4	14	0
2	Сервис-ориентированная архитектура распределенных вычислительных систем	6	6	0	0
3	Технологии виртуализации для поддержки облачных вычислений	4	4	0	0

5.1. Лекции

№ лекции	№ раздела	Наименование или краткое содержание лекционного занятия	Кол-во часов
1	1	Понятия распределенных вычислений и распределенной системы. Цели построения распределенных систем. Требования к распределенным системам. Понятие и назначение программного обеспечения промежуточного уровня. Классификация РВС. Облачные технологии. Облачные сервисы	4
2	2	Архитектура сервисов распределенных систем и технологии ее реализации (Сервисно-ориентированная архитектура (SOA) распределенных систем, веб-сервис, гридстандарты). Сервисно-ориентированные и объектно-ориентированные системы: сходство и различия, преимущества и недостатки. Подход SOA (Сервис-ориентированная архитектура). Подходы к разработке веб-сервисов (REST, GraphQL, RPC, WebSocket).	6
3	3	Виртуализация и облачные технологии. Работа виртуализации в облачных вычислениях. Плюсы и минусы виртуализации в облачных вычислениях. Характеристики виртуализации. Применение виртуализации. Облачные вычисления.	4

5.2. Практические занятия, семинары

№ занятия	№ раздела	Наименование или краткое содержание практического занятия, семинара	Кол-во часов
1	1	Работа в текстовом редакторе с помощью облачного сервиса. Обзор принципов и возможностей современных облачных сервисов.	6
2	1	Работа в табличном редакторе с помощью облачного сервиса.	6

3	1	Создание презентаций с помощью облачного сервиса.	2
---	---	---	---

5.3. Лабораторные работы

Не предусмотрены

5.4. Самостоятельная работа студента

Выполнение СРС			
Подвид СРС	Список литературы (с указанием разделов, глав, страниц) / ссылка на ресурс	Семестр	Кол-во часов
Подготовка к практическим работам	ЭУМЛ №1: Гл.1,2; ЭУМЛ №2: Гл.1-2; №3: Гл.1-3; ЭУМЛ №4: Гл.1-2; ЭУМЛ №6: 1.	9	25
Подготовка к тестированию	ЭУМЛ №1: Гл.1,2; ЭУМЛ №2: Гл.1-2; ЭУМЛ №4: Гл.1-2; ЭУМЛ №5: параграф 6.4.	9	25
Подготовка к зачету	ЭУМЛ №1: Гл.1,2; ЭУМЛ №2: Гл.1-2; ЭУМЛ №4: Гл.1-2; ЭУМЛ №5: параграф 6.4.	9	23,75

6. Фонд оценочных средств для проведения текущего контроля успеваемости, промежуточной аттестации

Контроль качества освоения образовательной программы осуществляется в соответствии с Положением о балльно-рейтинговой системе оценивания результатов учебной деятельности обучающихся.

6.1. Контрольные мероприятия (КМ)

№ КМ	Се-местр	Вид контроля	Название контрольного мероприятия	Вес	Макс. балл	Порядок начисления баллов	Учи-тыва-ется в ПА
1	9	Текущий контроль	Тестирование по теме 1	0,1	5	Выполнение тестового задания осуществляется на портале «Электронный ЮУрГУ» (https://edu.susu.ru). Тест состоит из 5 вопросов, позволяющих оценить сформированность компетенций. На ответ отводится 10 мин. Правильный ответ на вопрос соответствует 1 баллу. Неправильный ответ на вопрос соответствует 0 баллов. Студенту предоставляются 2 попытки для прохождения тестов. Метод оценивания – высшая оценка по итогам всех попыток.	зачет
2	9	Текущий контроль	Тестирование по теме 2	0,1	5	Выполнение тестового задания осуществляется на портале «Электронный ЮУрГУ» (https://edu.susu.ru). Тест состоит из 5 вопросов, позволяющих оценить сформированность компетенций. На ответ	зачет

						отводится 10 мин. Правильный ответ на вопрос соответствует 1 баллу. Неправильный ответ на вопрос соответствует 0 баллов. Студенту предоставляются 2 попытки для прохождения тестов. Метод оценивания – высшая оценка по итогам всех попыток.	
3	9	Текущий контроль	Тестирование по теме 3	0,1	5	Выполнение тестового задания осуществляется на портале «Электронный ЮУрГУ» (https://edu.susu.ru). Тест состоит из 5 вопросов, позволяющих оценить сформированность компетенций. На ответ отводится 10 мин. Правильный ответ на вопрос соответствует 1 баллу. Неправильный ответ на вопрос соответствует 0 баллов. Студенту предоставляются 2 попытки для прохождения тестов. Метод оценивания – высшая оценка по итогам всех попыток.	зачет
4	9	Текущий контроль	Защита практической работы 1	0,2	5	Защита практической работы осуществляется индивидуально. Студентом предоставляется оформленный отчет. Оценивается качество оформления, правильность выводов. 5 баллов – студент представляет отчет, в котором в полном объеме все задания сделаны правильно, также сделаны правильные выводы; текст излагается последовательно и логично. Отчет соответствует предъявляемым требованиям к оформлению. 4 балла – студент представляет отчет, в котором содержание задания раскрыто достаточно полно, есть не большие неточности. Отчет в основном соответствует предъявляемым требованиям к оформлению. 3 балла – студент представляет отчет, в котором не все задания сделаны правильно, выводы частично правильные. Имеются нарушения в оформлении отчета. 2 балла – студент представляет отчет, в котором большая часть заданий сделаны неправильно, выводы в большей степени не правильные. Имеются нарушения в оформлении отчета. Отчет с замечаниями преподавателя возвращается студенту на доработку. 1 балл – студент представляет отчет, в котором большая часть заданий сделаны неправильно, нет выводов. Большие нарушения в оформлении отчета. Отчет с замечаниями преподавателя возвращается студенту на обязательную доработку. 0 баллов – студент представляет отчет, в котором все задания сделаны неправильно,	зачет

						нет выводов. Большие нарушения в оформлении отчета. Отчет с замечаниями преподавателя возвращается студенту на обязательную доработку.	
5	9	Текущий контроль	Защита практической работы 2	0,3	5	<p>Защита практической работы осуществляется индивидуально. Студентом предоставляется оформленный отчет. Оценивается качество оформления, правильность выводов.</p> <p>5 баллов – студент представляет отчет, в котором в полном объеме все задания сделаны правильно, также сделаны правильные выводы; текст излагается последовательно и логично. Отчет соответствует предъявляемым требованиям к оформлению.</p> <p>4 балла – студент представляет отчет, в котором содержание задания раскрыто достаточно полно, есть не большие неточности. Отчет в основном соответствует предъявляемым требованиям к оформлению.</p> <p>3 балла – студент представляет отчет, в котором не все задания сделаны правильно, выводы частично правильные. Имеются нарушения в оформлении отчета.</p> <p>2 балла – студент представляет отчет, в котором большая часть заданий сделаны неправильно, выводы в большей степени не правильные. Имеются нарушения в оформлении отчета. Отчет с замечаниями преподавателя возвращается студенту на доработку.</p> <p>1 балл – студент представляет отчет, в котором большая часть заданий сделаны неправильно, нет выводов. Большие нарушения в оформлении отчета. Отчет с замечаниями преподавателя возвращается студенту на обязательную доработку.</p> <p>0 баллов – студент представляет отчет, в котором все задания сделаны неправильно, нет выводов. Большие нарушения в оформлении отчета. Отчет с замечаниями преподавателя возвращается студенту на обязательную доработку.</p>	зачет
6	9	Текущий контроль	Защита практической работы 3	0,2	5	<p>Защита практической работы осуществляется индивидуально. Студентом предоставляется оформленный отчет. Оценивается качество оформления, правильность выводов.</p> <p>5 баллов – студент представляет отчет, в котором в полном объеме все задания сделаны правильно, также сделаны правильные выводы; текст излагается последовательно и логично. Отчет соответствует предъявляемым требованиям</p>	зачет

					<p>к оформлению.</p> <p>4 балла – студент представляет отчет, в котором содержание задания раскрыто достаточно полно, есть не большие неточности. Отчет в основном соответствует предъявляемым требованиям к оформлению.</p> <p>3 балла – студент представляет отчет, в котором не все задания сделаны правильно, выводы частично правильные. Имеются нарушения в оформлении отчета.</p> <p>2 балла – студент представляет отчет, в котором большая часть заданий сделаны неправильно, выводы в большей степени не правильные. Имеются нарушения в оформлении отчета. Отчет с замечаниями преподавателя возвращается студенту на доработку.</p> <p>1 балл – студент представляет отчет, в котором большая часть заданий сделаны неправильно, нет выводов. Большие нарушения в оформлении отчета. Отчет с замечаниями преподавателя возвращается студенту на обязательную доработку.</p> <p>0 баллов – студент представляет отчет, в котором все задания сделаны неправильно, нет выводов. Большие нарушения в оформлении отчета. Отчет с замечаниями преподавателя возвращается студенту на обязательную доработку.</p>		
7	9	Промежуточная аттестация	Задание промежуточной аттестации	-	20	<p>Промежуточная аттестация проводится на портале «Электронный ЮУрГУ» (https://edu.susu.ru). В назначенное по расписанию время студент проходит видео- и аудио-идентификацию и выполняет Экзаменационный тест. Студенту предоставляется 2 попытки с ограничением по времени для прохождения теста. Попытки оцениваются автоматически: максимальный балл за каждый вопрос - 1. Количество вопросов - 20. Метод оценивания – высшая оценка по итогам всех попыток.</p>	зачет

6.2. Процедура проведения, критерии оценивания

Вид промежуточной аттестации	Процедура проведения	Критерии оценивания
зачет	На зачете происходит оценивание учебной деятельности обучающихся по дисциплине на основе полученных оценок за контрольно-рейтинговые мероприятия текущего контроля и промежуточной аттестации.	В соответствии с пп. 2.5, 2.6 Положения

6.3. Паспорт фонда оценочных средств

Компетенции	Результаты обучения	№ КМ						
		1	2	3	4	5	6	7
ПК-2	Знает: принципы построения сервис-ориентированной архитектуры распределенных программных систем; типовые решения, библиотеки программных модулей, шаблоны, используемые при разработке сервис-ориентированных распределенных программных систем; методы и средства проектирования программных интерфейсов веб-сервисов	+	+	+	+	+	+	+
ПК-2	Умеет: использовать существующие типовые решения и шаблоны проектирования сервис-ориентированных программных систем с учетом требований к процессам обработки данных с применением паттернов синхронной и асинхронной коммуникации			+	+	+	+	+
ПК-2	Имеет практический опыт: проектирования программных интерфейсов веб-сервисов, разработки клиент-серверных приложений на основе концепции сокетов; разработки веб-сервисов на основе концепций RPC, REST, очередей сообщений			+	+	+	+	+

Типовые контрольные задания по каждому мероприятию находятся в приложениях.

7. Учебно-методическое и информационное обеспечение дисциплины

Печатная учебно-методическая документация

а) *основная литература:*

Не предусмотрена

б) *дополнительная литература:*

Не предусмотрена

в) *отечественные и зарубежные журналы по дисциплине, имеющиеся в библиотеке:*

Не предусмотрены

г) *методические указания для студентов по освоению дисциплины:*

1. Оформление контрольных и курсовых работ и проектов: методические указания / сост. А.В. Елисеев. – Челябинск: Издательский центр ЮУрГУ, 2019. – 36 с.

из них: учебно-методическое обеспечение самостоятельной работы студента:

1. Оформление контрольных и курсовых работ и проектов: методические указания / сост. А.В. Елисеев. – Челябинск: Издательский центр ЮУрГУ, 2019. – 36 с.

Электронная учебно-методическая документация

№	Вид литературы	Наименование ресурса в электронной форме	Библиографическое описание
1	Основная литература	Электронно-библиотечная система издательства Лань	Косяков, М. С. Введение в распределенные вычисления : учебное пособие / М. С. Косяков. — Санкт-Петербург : НИУ ИТМО, 2014. — 155 с. — Текст : электронный // Лань : электронно-библиотечная система. https://e.lanbook.com/book/70827

2	Основная литература	Электронно-библиотечная система издательства Лань	Клашанов, Ф. К. Вычислительные системы и сети, облачные технологии : учебно-методическое пособие / Ф. К. Клашанов. — Москва : МИСИ – МГСУ, 2020. — 40 с. — ISBN 978-5-7264-2187-2. — Текст : электронный // Лань : электронно-библиотечная система. https://e.lanbook.com/book/145093
3	Основная литература	Электронно-библиотечная система издательства Лань	Использование облачных технологий в образовательной деятельности: руководство пользователя : учебное пособие / Т. Ю. Степанова, Л. В. Ламонина, Д. И. Гуляс, С. А. Беляков. — Омск : Омский ГАУ, 2015. — 60 с. — ISBN 978-5-89764-479-7. — Текст : электронный // Лань : электронно-библиотечная система. https://e.lanbook.com/book/64855
4	Основная литература	Электронно-библиотечная система издательства Лань	Костюк, А. И. Организация облачных и GRID-вычислений : учебное пособие / А. И. Костюк. — Ростов-на-Дону : ЮФУ, 2018. — 121 с. — ISBN 978-5-9275-2879-0. — Текст : электронный // Лань : электронно-библиотечная система. https://e.lanbook.com/book/125056
5	Дополнительная литература	Электронно-библиотечная система издательства Лань	Кутузов, О. И. Инфокоммуникационные системы и сети : учебник для вузов / О. И. Кутузов, Т. М. Татарникова, В. В. Цехановский. — 3-е изд., стер. — Санкт-Петербург : Лань, 2022. — 244 с. — ISBN 978-5-507-44763-3. — Текст : электронный // Лань : электронно-библиотечная система. https://e.lanbook.com/book/242858
6	Дополнительная литература	Электронно-библиотечная система издательства Лань	Теджасви, Р. Платформа Windows Azure / Р. Теджасви, Г. Тони. — Москва : ДМК Пресс, 2012. — 656 с. — ISBN 978-5-94074-654-6. — Текст : электронный // Лань : электронно-библиотечная система. https://e.lanbook.com/book/39991

Перечень используемого программного обеспечения:

1. Microsoft-Windows(бессрочно)
2. Microsoft-Office(бессрочно)
3. ФГАОУ ВО "ЮУрГУ (НИУ)"-Портал "Электронный ЮУрГУ" (<https://edu.susu.ru>)(бессрочно)

Перечень используемых профессиональных баз данных и информационных справочных систем:

Нет

8. Материально-техническое обеспечение дисциплины

Вид занятий	№ ауд.	Основное оборудование, стенды, макеты, компьютерная техника, предустановленное программное обеспечение, используемое для различных видов занятий
Лекции	118а (2)	Компьютер 15 шт.(Intel(R) Celeron(R) CPU J1800 @ 2.41 GHz, 4,00 ГБ ОЗУ с выходом в Интернет и доступом в портал «Электронный ЮУрГУ»; Компьютер 1 шт. (Intel(R) Core(TM) i7-7700 CPU @ 3.60 GHz, 8,00 ГБ ОЗУ); Интерактивная доска IQBoard PS, Проектор EPSON, наушники с микрофоном Logitech, Монитор-15 шт., Lazarus(бессрочно)
Зачет	118а (2)	Компьютер 15 шт.(Intel(R) Celeron(R) CPU J1800 @ 2.41 GHz, 4,00 ГБ ОЗУ с выходом в Интернет и доступом в портал «Электронный ЮУрГУ»; Компьютер 1 шт. (Intel(R) Core(TM) i7-7700 CPU @ 3.60 GHz,

		8,00 ГБ ОЗУ); Интерактивная доска IQBoard PS, Проектор EPSON, наушники с микрофоном Logitech, Монитор-15 шт. Microsoft – Windows (бессрочно), Microsoft-Office (бессрочно)
Самостоятельная работа студента	118а (2)	Компьютер 15 шт.(Intel(R) Celeron(R) CPU J1800 @ 2.41 GHz, 4,00 ГБ ОЗУ с выходом в Интернет и доступом в портал «Электронный ЮУрГУ»); Компьютер 1 шт. (Intel(R) Core(TM) i7-7700 CPU @ 3.60 GHz, 8,00 ГБ ОЗУ); Интерактивная доска IQBoard PS, Проектор EPSON, наушники с микрофоном Logitech, Монитор-15 шт., Lazarus(бессрочно)
Практические занятия и семинары	118а (2)	Компьютер 15 шт.(Intel(R) Celeron(R) CPU J1800 @ 2.41 GHz, 4,00 ГБ ОЗУ с выходом в Интернет и доступом в портал «Электронный ЮУрГУ»); Компьютер 1 шт. (Intel(R) Core(TM) i7-7700 CPU @ 3.60 GHz, 8,00 ГБ ОЗУ); Интерактивная доска IQBoard PS, Проектор EPSON, наушники с микрофоном Logitech, Монитор-15 шт., Lazarus(бессрочно)