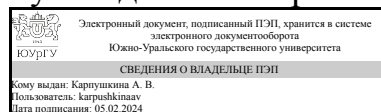


УТВЕРЖДАЮ:  
Руководитель направления



А. В. Карпушкина

## РАБОЧАЯ ПРОГРАММА

дисциплины 1.Ф.02 Методы, технологии и практики проектного управления  
для направления 38.04.01 Экономика

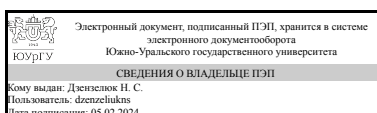
уровень Магистратура

форма обучения заочная

кафедра-разработчик Экономика промышленности и управление проектами

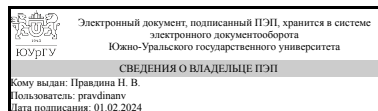
Рабочая программа составлена в соответствии с ФГОС ВО по направлению подготовки 38.04.01 Экономика, утверждённым приказом Минобрнауки от 11.08.2020 № 939

Зав.кафедрой разработчика,  
к.экон.н., доц.



Н. С. Дзензелюк

Разработчик программы,  
к.экон.н., доцент



Н. В. Правдина

## 1. Цели и задачи дисциплины

Цель дисциплины «Методы, технологии и практики проектного управления» - обобщение и конкретизация экономических и специальных знаний студентов применительно к управлению проектами на всех фазах жизненного цикла. Задачи дисциплины: - приобрести целостное представление о прикладной науке «Методы, технологии и практики проектного управления» и ее роли в решении задач развития и эффективной реализации технических и технологических решений; - получить систематическое представление о методах и технологиях проектного планирования и управления; - приобрести целостное представление о способах руководства проектной и процессной деятельностью в организации с использованием современных практик управления, лидерских и коммуникативных навыков.

## Краткое содержание дисциплины

Дисциплина "Методы, технологии и практики проектного управления" является системообразующей прикладной дисциплиной, нацеленной на применение современных управленческих методов и технологий. Использование данных методов и технологий позволяет повысить результативность и эффективность проектной деятельности. В рамках дисциплины изучаются базовые понятия проектного управления, основы стратегического анализа как технологии идентификации проектов и проектных задач, методы и технологии, используемые в рамках процессов планирования и реализации проектов. Прикладной аспект дисциплины представлен на примере использования специализированных программных продуктов, используемых при управлении проектами (Microsoft Project Professional).

## 2. Компетенции обучающегося, формируемые в результате освоения дисциплины

Планируемые результаты освоения ОП ВО (компетенции)	Планируемые результаты обучения по дисциплине
УК-2 Способен управлять проектом на всех этапах его жизненного цикла	Знает: - роли участников проекта; - основные группы процессов управления проектами; основные принципы управления параметрами проекта; основные виды и процедуры контроля выполнения проекта; инструменты и методы управления внешними коммуникациями проекта; процессы и инструменты управления различными функциональными областями проекта; - инструменты и методы оценки факторов окружения проекта; методiku и инструменты проведения оценки рыночных возможностей Умеет: - разрабатывать и анализировать альтернативные варианты проектов для достижения намеченных результатов; разрабатывать проекты, определять целевые этапы и основные направления работ; - ставить цели и формулировать задачи, связанные с управлением проектами и реализацией профессиональных функций; организовывать

	командное взаимодействие для решения управленческих задач Имеет практический опыт: - реализации основных управленческих функций применительно к проекту; применения современного инструментария управления содержанием, продолжительностью, качеством, стоимостью и рисками проекта; - проведения стратегического анализа и формирования бизнес-модели с учетом его результатов; - управления командой; планирования, мониторинга и управления при проектной организации работ
--	-----------------------------------------------------------------------------------------------------------------------------------------------------------------------------------------------------------------------------------------------------------------------------------------------------------------------------------------------------------------------------------------------------------------------------------------------------------------------------------

### 3. Место дисциплины в структуре ОП ВО

Перечень предшествующих дисциплин, видов работ учебного плана	Перечень последующих дисциплин, видов работ
Нет	Не предусмотрены

Требования к «входным» знаниям, умениям, навыкам студента, необходимым при освоении данной дисциплины и приобретенным в результате освоения предшествующих дисциплин:

Нет

### 4. Объём и виды учебной работы

Общая трудоемкость дисциплины составляет 3 з.е., 108 ч., 20,5 ч. контактной работы

Вид учебной работы	Всего часов	Распределение по семестрам в часах	
		Номер семестра	
		2	
Общая трудоёмкость дисциплины	108	108	
<i>Аудиторные занятия:</i>	12	12	
Лекции (Л)	4	4	
Практические занятия, семинары и (или) другие виды аудиторных занятий (ПЗ)	8	8	
Лабораторные работы (ЛР)	0	0	
<i>Самостоятельная работа (СРС)</i>	87,5	87,5	
Подготовка к сдаче экзамена	30	30	
Подготовка к практическим занятиям	57,5	57,5	
Консультации и промежуточная аттестация	8,5	8,5	
Вид контроля (зачет, диф.зачет, экзамен)	-	экзамен	

### 5. Содержание дисциплины

№ раздела	Наименование разделов дисциплины	Объем аудиторных занятий по видам в
-----------	----------------------------------	-------------------------------------

		часах			
		Всего	Л	ПЗ	ЛР
1	Базовые понятия проектного управления. Жизненный цикл, стейкхолдеры, процессы, функциональные области, системная модель проектного управления. Планирование проекта. Метод декомпозиции проекта. Планирование проекта. Метод сетевого планирования "вершины-работы". Планирование проекта. Метод сетевого планирования "вершины-события"	6	2	4	0
2	Методы календарного планирования. Методы ресурсного планирования и оценки стоимости проекта. Управление реализацией проекта. Метод освоенного объема. Технологии управления проектами. Планирование и управление проектами в программе Microsoft Project Professional. Практики проектного управления	6	2	4	0

### 5.1. Лекции

№ лекции	№ раздела	Наименование или краткое содержание лекционного занятия	Кол-во часов
1	1	Базовые понятия проектного управления. Жизненный цикл, стейкхолдеры, процессы, функциональные области, системная модель проектного управления. Планирование проекта. Метод декомпозиции проекта. Планирование проекта. Метод сетевого планирования "вершины-работы". Планирование проекта. Метод сетевого планирования "вершины-события"	2
2	2	Методы календарного планирования. Методы ресурсного планирования и оценки стоимости проекта. Управление реализацией проекта. Метод освоенного объема. Технологии управления проектами. Планирование и управление проектами в программе Microsoft Project Professional. Практики проектного управления	2

### 5.2. Практические занятия, семинары

№ занятия	№ раздела	Наименование или краткое содержание практического занятия, семинара	Кол-во часов
1	1	Метод декомпозиции проекта. Планирование проекта. Метод сетевого планирования "вершины-работы"	2
2	1	Планирование проекта. Метод сетевого планирования "вершины-события"	2
3	2	Методы ресурсного планирования и оценки стоимости проекта	2
4	2	Управление реализацией проекта. Метод освоенного объема	2

### 5.3. Лабораторные работы

Не предусмотрены

### 5.4. Самостоятельная работа студента

Выполнение СРС			
Подвид СРС	Список литературы (с указанием разделов, глав, страниц) / ссылка на ресурс	Семестр	Кол-во часов
Подготовка к сдаче экзамена	Задания по разделам 2-8: 2. Правдина, Н.В. Сетевое планирование и оценка	2	30

	проектных затрат: учебное пособие для практических занятий / Н.В. Правдина. - Челябинск: Издательский центр ЮУрГУ, 2015. - 38 с. (электронный ресурс).		
Подготовка к практическим занятиям	Задания по разделам 2-8: 2. Правдина, Н.В. Сетевое планирование и оценка проектных затрат: учебное пособие для практических занятий / Н.В. Правдина. - Челябинск: Издательский центр ЮУрГУ, 2015. - 38 с. (электронный ресурс).	2	57,5

## 6. Фонд оценочных средств для проведения текущего контроля успеваемости, промежуточной аттестации

Контроль качества освоения образовательной программы осуществляется в соответствии с Положением о балльно-рейтинговой системе оценивания результатов учебной деятельности обучающихся.

### 6.1. Контрольные мероприятия (КМ)

№ КМ	Се-местр	Вид контроля	Название контрольного мероприятия	Вес	Макс. балл	Порядок начисления баллов	Учитывается в ПА
1	2	Текущий контроль	Метод декомпозиции проекта	0,1	3	При оценивании результатов мероприятия используется балльно-рейтинговая система оценивания результатов учебной деятельности обучающихся (утверждена приказом ректора от 24.05.2019 г. No 179). При выполнении всех трех пунктов студент получает 3 балла. При выполнении двух пунктов из трех – 2 балла. При выполнении одного пункта – 1 балл. Максимальная оценка за работу – 3 балла.	экзамен
2	2	Текущий контроль	Метод сетевого планирования "вершины-работы"	0,1	4	При оценивании результатов мероприятия используется балльно-рейтинговая система оценивания результатов учебной деятельности обучающихся (утверждена приказом ректора от 24.05.2019 г. No 179). Максимальная оценка за каждую задачу – 2 балла. Сетевой график, построенный с учетом всех требований, и правильный расчет по сети оцениваются в 2 балла. При наличии ошибок в расчетах по сети - 1 балл. Сетевой график, не соответствующий требованиям, и ошибки в расчетах по сети – 0 баллов.	экзамен
3	2	Текущий контроль	Метод сетевого планирования	0,15	4	При оценивании результатов мероприятия используется балльно-	экзамен

			"вершины-события"			рейтинговая система оценивания результатов учебной деятельности обучающихся (утверждена приказом ректора от 24.05.2019 г. No 179). Максимальная оценка за каждую задачу – 2 балла. Сетевой график, построенный с учетом всех требований, и правильный расчет по сети оцениваются в 2 балла. При наличии ошибок в расчетах по сети - 1 балл. Сетевой график, не соответствующий требованиям, и ошибки в расчетах по сети – 0 баллов. Максимальная оценка за все задание – 4 балла.	
4	2	Текущий контроль	Метод освоенного объема	0,2	4	При оценивании результатов мероприятия используется балльно-рейтинговая система оценивания результатов учебной деятельности обучающихся (утверждена приказом ректора от 24.05.2019 г. No 179). Задание содержит 5 задач. За правильное решение каждой задачи начисляется 1 балл. Ошибка в ответе на задачу – 0 баллов. Максимальная оценка за все задание – 5 баллов.	экзамен
5	2	Текущий контроль	Комплексная задача на применение методов декомпозиции, сетевого, календарного планирования и метода освоенного объема	0,2	5	При оценивании результатов мероприятия используется балльно-рейтинговая система оценивания результатов учебной деятельности обучающихся (утверждена приказом ректора от 24.05.2019 г. No 179). Задание содержит 5 пунктов. За каждый правильно выполненный пункт начисляется 1 балл. Максимальная оценка за все задание – 5 баллов.	экзамен
6	2	Текущий контроль	Планирование проекта в Microsoft Project Professional	0,1	4	При оценивании результатов мероприятия используется балльно-рейтинговая система оценивания результатов учебной деятельности обучающихся (утверждена приказом ректора от 24.05.2019 г. No 179). Задание содержит 4 пункта. Каждый выполненный пункт задания оценивается в 1 балл. Максимальная оценка за работу – 4 балла.	экзамен
7	2	Текущий контроль	Разработка собственного проекта с применением методов декомпозиции, сетевого, календарного планирования	0,15	5	При оценивании результатов мероприятия используется балльно-рейтинговая система оценивания результатов учебной деятельности обучающихся (утверждена приказом ректора от 24.05.2019 г. No 179). Задание содержит 5 пунктов. За выполнение каждого пункта студент получает 1 балл. Максимальная	экзамен



	управления проектами; основные принципы управления параметрами проекта; основные виды и процедуры контроля выполнения проекта; инструменты и методы управления внешними коммуникациями проекта; процессы и инструменты управления различными функциональными областями проекта; - инструменты и методы оценки факторов окружения проекта; методика и инструменты проведения оценки рыночных возможностей								
УК-2	Умеет: - разрабатывать и анализировать альтернативные варианты проектов для достижения намеченных результатов; разрабатывать проекты, определять целевые этапы и основные направления работ; - ставить цели и формулировать задачи, связанные с управлением проектами и реализацией профессиональных функций; организовывать командное взаимодействие для решения управленческих задач	++	++	++	++				+
УК-2	Имеет практический опыт: - реализации основных управленческих функций применительно к проекту; применения современного инструментария управления содержанием, продолжительностью, качеством, стоимостью и рисками проекта; - проведения стратегического анализа и формирования бизнес-модели с учетом его результатов; - управления командой; планирования, мониторинга и управления при проектной организации работ	++	++	++	++	++	++	++	++

Типовые контрольные задания по каждому мероприятию находятся в приложениях.

## 7. Учебно-методическое и информационное обеспечение дисциплины

### Печатная учебно-методическая документация

#### а) основная литература:

1. Полковников, А. В. Управление проектами. Полный курс МВА [Текст] А. В. Полковников, М. Ф. Дубовик. - М.: Олимп-Бизнес, 2018. - 533 с. ил.
2. Мередит Д. Управление проектами : учебник для доп. проф. образования / Д. Мередит, С. Мантел (мл.) ; пер. с англ. В. Кузина. - 8-е изд.. - СПб. и др. : Питер, 2014. - 638, [1] с. : ил.

#### б) дополнительная литература:

1. Троцкий, М. Управление проектами [Текст] М. Троцкий, Б. Груча, К. Огонек; пер. с пол. И. Д. Рудинского. - М.: Финансы и статистика, 2006. - 301, [1] с.
2. Попов Ю. И. Управление проектами : учеб. пособие / Ю. И. Попов, О. В. Яковенко ; Ин-т экономики и финансов "Синергия". - М. : ИНФРА-М, 2008. - 207, [1] с. : ил.
3. Романова М. В. Управление проектами : учеб. пособие по специальности "Менеджмент организации" / М. В. Романова. - М. : Форум : ИНФРА-М, 2007. - 253 с. : ил.

#### в) отечественные и зарубежные журналы по дисциплине, имеющиеся в библиотеке:

Не предусмотрены

#### г) методические указания для студентов по освоению дисциплины:



1. Правдина, Н.В. Сетевое планирование и оценка проектных затрат: учебное пособие для практических занятий / Н.В. Правдина. - Челябинск: Издательский центр ЮУрГУ, 2015. - 38 с. (электронный ресурс)

из них: учебно-методическое обеспечение самостоятельной работы студента:

1. Правдина, Н.В. Сетевое планирование и оценка проектных затрат: учебное пособие для практических занятий / Н.В. Правдина. - Челябинск: Издательский центр ЮУрГУ, 2015. - 38 с. (электронный ресурс)

### Электронная учебно-методическая документация

№	Вид литературы	Наименование ресурса в электронной форме	Библиографическое описание
1	Основная литература	Электронно-библиотечная система издательства Лань	Толстых, Т. О. Управление проектами : учебник / Т. О. Толстых, Д. Ю. Савон. — Москва : МИСИС, 2020. — 142 с. — ISBN 978-5-907226-86-9. — Текст : электронный // Лань : электронно-библиотечная система. <a href="https://e.lanbook.com/book/147923">https://e.lanbook.com/book/147923</a>
2	Дополнительная литература	Электронно-библиотечная система издательства Лань	Ньютон, Р. Управление проектами от А до Я [Электронный ресурс] / Р. Ньютон ; пер. с англ. А. Кириченко. — Электрон. дан. — Москва : Альпина Паблишер, 2016. — 180 с. — Режим доступа: <a href="https://e.lanbook.com/book/95205">https://e.lanbook.com/book/95205</a> . — Загл. с экрана.
3	Основная литература	Учебно-методические материалы кафедры	Правдина, Н.В. Сетевое планирование и оценка проектных затрат: учебное пособие для практических занятий / Н.В. Правдина. - Челябинск: Издательский центр ЮУрГУ, 2015. - 38 с. (электронный ресурс) <a href="https://hsem.susu.ru/iepm/2017/09/28/uchebno-metodicheskie-posobiya-kafedry/">https://hsem.susu.ru/iepm/2017/09/28/uchebno-metodicheskie-posobiya-kafedry/</a>

Перечень используемого программного обеспечения:

1. Microsoft-Windows(бессрочно)
2. Microsoft-Office(бессрочно)
3. ФГАОУ ВО "ЮУрГУ (НИУ)"-Портал "Электронный ЮУрГУ" (<https://edu.susu.ru>)(бессрочно)

Перечень используемых профессиональных баз данных и информационных справочных систем:

Нет

### 8. Материально-техническое обеспечение дисциплины

Вид занятий	№ ауд.	Основное оборудование, стенды, макеты, компьютерная техника, предустановленное программное обеспечение, используемое для различных видов занятий
Контроль самостоятельной работы	256 (2)	Мультимедийное оборудование для демонстрации учебных материалов: проектор, интерактивная доска, ПК - 13 штук, подключенных к сети Интернет и с доступом в электронную информационно-образовательную среду университета, специализированная мебель - 13 компьютерных

		столов.
Практические занятия и семинары	256 (2)	Мультимедийное оборудование для демонстрации учебных материалов: проектор, интерактивная доска, ПК - 13 штук, подключенных к сети Интернет и с доступом в электронную информационно-образовательную среду университета, специализированная мебель - 13 компьютерных столов.
Лекции	265 (3)	ПК, мультимедийное оборудование для демонстрации учебных материалов: проектор, интерактивная доска.
Экзамен	264 (2)	ПК, мультимедийное оборудование для демонстрации учебных материалов: проектор, интерактивная доска.
Самостоятельная работа студента	256 (2)	Мультимедийное оборудование для демонстрации учебных материалов: проектор, интерактивная доска, ПК - 13 штук, подключенных к сети Интернет и с доступом в электронную информационно-образовательную среду университета, специализированная мебель - 13 компьютерных столов.