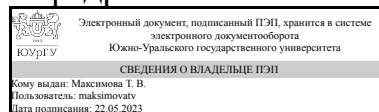


ЮЖНО-УРАЛЬСКИЙ ГОСУДАРСТВЕННЫЙ УНИВЕРСИТЕТ

УТВЕРЖДАЮ:
Заведующий выпускающей
кафедрой



Т. В. Максимова

РАБОЧАЯ ПРОГРАММА

дисциплины 1.Ф.П0.10 Имитационное моделирование инвестиционных проектов
для направления 38.03.02 Менеджмент

уровень Бакалавриат

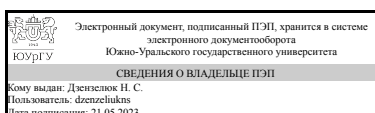
профиль подготовки Управление бизнесом и проектами

форма обучения очная

кафедра-разработчик Экономика промышленности и управление проектами

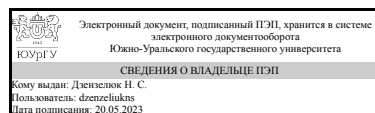
Рабочая программа составлена в соответствии с ФГОС ВО по направлению
подготовки 38.03.02 Менеджмент, утверждённым приказом Минобрнауки от
12.08.2020 № 970

Зав.кафедрой разработчика,
к.экон.н., доц.



Н. С. Дзензелюк

Разработчик программы,
к.экон.н., доц., заведующий
кафедрой



Н. С. Дзензелюк

1. Цели и задачи дисциплины

Целью освоения дисциплины является знакомство бакалавров с технологией имитационного моделирования и специальным программным продуктом Project Expert. Основные задачи курса: - сформировать системное представление о методологии имитационного моделирования; - освоить технологию имитационного моделирования в программном комплексе Project Expert; - показать возможности применения Project Expert для моделирования инвестиционных проектов и управления реализацией и ресурсами проекта.

Краткое содержание дисциплины

Практически-ориентированный курс посвящен получению и закреплению навыков бакалавров по работе с программным продуктом Project Expert. Данные умения и навыки помогают бакалаврам при подготовке выпускной квалификационной работы

2. Компетенции обучающегося, формируемые в результате освоения дисциплины

Планируемые результаты освоения ОП ВО (компетенции)	Планируемые результаты обучения по дисциплине
ПК-12 Способен разрабатывать, анализировать и управлять ресурсами инвестиционного проекта	Знает: - методы и инструменты построения имитационной модели проекта, особенности формирования финансовых потоков проекта, ресурсное планирование Умеет: - определять потоки инвестиционного проекта во взаимосвязке с ресурсным обеспечением Имеет практический опыт: - построения имитационной финансовой модели проекта, анализа ресурсной загрузки и разработки управленческих решений с учетом результатов моделирования

3. Место дисциплины в структуре ОП ВО

Перечень предшествующих дисциплин, видов работ учебного плана	Перечень последующих дисциплин, видов работ
Организация проектной деятельности, Проектный анализ, планирование и управление ресурсами проекта	Не предусмотрены

Требования к «входным» знаниям, умениям, навыкам студента, необходимым при освоении данной дисциплины и приобретенным в результате освоения предшествующих дисциплин:

Дисциплина	Требования
Проектный анализ, планирование и управление ресурсами проекта	Знает: - особенности проектной методологии, методы и инструменты планирования ресурсного обеспечения проекта, методы и инструменты управления ресурсами проекта, - особенность проектной методологии, методы и инструменты

	планирования ресурсного обеспечения проекта, методы и инструменты управления ресурсами проекта Умеет: - определять круг задач в рамках проектного анализа, планирования и управления ресурсами проекта, - планировать ресурсы проекта, управлять ресурсным обеспечением и разрешением ресурсных конфликтов Имеет практический опыт: - разработки плана проекта с учетом ресурсных ограничений, - построения плана проекта и составления проектной документации, в том числе плана по ресурсам
Организация проектной деятельности	Знает: - содержание проектной деятельности организации; основные элементы системы управления проектной деятельностью организации, - содержание проектной деятельности организации; - основные элементы системы управления проектной деятельностью организации Умеет: - выбирать оптимальные методы и инструменты организации проектной деятельности, - разрабатывать проект внедрения системы управления проектной деятельностью в организации Имеет практический опыт: - разработки системы управления проектами с учетом имеющихся ресурсных ограничений, - разработки системы управления проектной деятельностью

4. Объём и виды учебной работы

Общая трудоемкость дисциплины составляет 4 з.е., 144 ч., 82,5 ч. контактной работы

Вид учебной работы	Всего часов	Распределение по семестрам в часах	
		Номер семестра	
		8	
Общая трудоёмкость дисциплины	144	144	
<i>Аудиторные занятия:</i>	72	72	
Лекции (Л)	24	24	
Практические занятия, семинары и (или) другие виды аудиторных занятий (ПЗ)	48	48	
Лабораторные работы (ЛР)	0	0	
<i>Самостоятельная работа (СРС)</i>	61,5	61,5	
подготовка к практическим занятиям	34,5	34,5	
подготовка к экзамену	27	27	
Консультации и промежуточная аттестация	10,5	10,5	
Вид контроля (зачет, диф.зачет, экзамен)	-	экзамен	

5. Содержание дисциплины

№ раздела	Наименование разделов дисциплины	Объем аудиторных занятий по видам в часах
-----------	----------------------------------	---

		Всего	Л	ПЗ	ЛР
1	Основные теоретические понятия имитационного моделирования инвестиционных проектов	2	2	0	0
2	Программные средства, применяемые для планирования проектов и контроля за реализацией проекта	4	2	2	0
3	Планирование проекта	10	4	6	0
4	Построение финансовой модели проекта	12	4	8	0
5	Анализ эффективности проекта	12	4	8	0
6	Анализ рисков проекта	12	4	8	0
7	Решение комплексной задачи по построению финансовой модели проекта	12	4	8	0
8	Решение задач для подготовки к экзамену	8	0	8	0

5.1. Лекции

№ лекции	№ раздела	Наименование или краткое содержание лекционного занятия	Кол-во часов
1	1	Основные теоретические понятия имитационного моделирования: понятие, виды, преимущества и недостатки имитационного моделирования	1
2	1	Классификация инвестиционных проектов и фазы их развития	1
3	2	Планирование инвестиционной и эксплуатационной фазы проекта	2
4	3	Описание внешнего окружения проекта и разработка притоков проекта	2
5	3	Описание структуры оттоков проекта	2
6	4	Особенности планирования притоков и оттоков по проекту, их учет в финансовой модели проекта	2
7	4	Особенности формирования постоянных (общих) затрат по проекту, формирование себестоимости (учет переменных затрат)	2
8	5	Показатели оценки эффективности проекта, их интерпретация, особенности расчетов	2
9	5	Дисконтирование потоков. Особенности расчета ставки дисконтирования	2
10,11	6	Анализ рисков проекта	4
12	7	Комплексная задача построения финансовой модели компании. Особенности формирования модели. Учет взаимодействия проектов	4

5.2. Практические занятия, семинары

№ занятия	№ раздела	Наименование или краткое содержание практического занятия, семинара	Кол-во часов
1	2	Планирование и управление проектом: описание внешнего окружения проекта	2
2,3,4	3	Разработка и обоснование схемы финансирования проекта	6
5	4	составление бизнес-плана проекта	2
6	4	Создание детального плана проекта	2
7,8	4	Анализ и поиск ошибок в плане проекта	4
9,10	5	Построение финансовой модели проекта: создание файла и внесение данных об окружении проекта.	4
11,12	5	Внесение данных о финансовых потоках проекта	4
13,14	6	Проверка модели, поиск и устранение ошибок в модели	4
15,16	6	Анализ эффективности инвестиционного проекта и поиск резервов по	4

		повышению эффективности	
17,18	7	Анализ рисков проекта: оценка чувствительности модели к изменению параметров и выявление запаса финансовой прочности	4
19,20	7	Анализ рисков проекта методом Монте-Карло, поиск путей снижения рисков проекта	4
21,22	8	Комплексный инвестиционный проект: исходные данные	4
23,24	8	Комплексный инвестиционный анализ: анализ эффективности и рисков проекта	4

5.3. Лабораторные работы

Не предусмотрены

5.4. Самостоятельная работа студента

Выполнение СРС			
Подвид СРС	Список литературы (с указанием разделов, глав, страниц) / ссылка на ресурс	Семестр	Кол-во часов
подготовка к практическим занятиям	Компьютерные технологии в имитационном моделировании экономических процессов на предприятии и в научных исследованиях: учебное пособие/ Л.А. Баев, Н.С. Дзензелюк, А.С. Камалова, А.С. Заренкова. - Челябинск: Издательский центр ЮУрГУ, 2013	8	34,5
подготовка к экзамену	Компьютерные технологии в имитационном моделировании экономических процессов на предприятии и в научных исследованиях: учебное пособие/ Л.А. Баев, Н.С. Дзензелюк, А.С. Камалова, А.С. Заренкова. - Челябинск: Издательский центр ЮУрГУ, 2013	8	27

6. Фонд оценочных средств для проведения текущего контроля успеваемости, промежуточной аттестации

Контроль качества освоения образовательной программы осуществляется в соответствии с Положением о балльно-рейтинговой системе оценивания результатов учебной деятельности обучающихся.

6.1. Контрольные мероприятия (КМ)

№ КМ	Се-местр	Вид контроля	Название контрольного мероприятия	Вес	Макс. балл	Порядок начисления баллов	Учитывается в ПА
1	8	Текущий контроль	решение задач 1-5	1	5	Студенты самостоятельно решают задачи (из списка задач 1-5), поясняют полученную модель. Правильно решенная задача	экзамен

						соответствует 1 баллу. Неправильно решенная - 0 баллов. Весовой коэффициент каждой задачи - 1. Максимальное количество баллов - 5	
2	8	Текущий контроль	решение задач 6-10	1	5	Студенты самостоятельно решают задачи (с 6 по 10), поясняют полученную модель. Правильно решенная задача соответствует 1 баллу. Неправильно решенная - 0 баллов. Весовой коэффициент каждой задачи - 1. Максимальное количество баллов - 5	экзамен
3	8	Текущий контроль	решение задач 11-15	1	5	Студенты самостоятельно решают задачи (из списка задач 11-15), поясняют полученную модель. Правильно решенная задача соответствует 1 баллу. Неправильно решенная - 0 баллов. Весовой коэффициент каждой задачи - 1. Максимальное количество баллов - 5	экзамен
4	8	Текущий контроль	решение задач 16-20	1	5	Студенты самостоятельно решают задачи (из списка задач 16-20), поясняют полученную модель. Правильно решенная задача соответствует 1 баллу. Неправильно решенная - 0 баллов. Весовой коэффициент каждой задачи - 1. Максимальное количество баллов - 5	экзамен
5	8	Текущий контроль	решение задач 21-25	1	5	Студенты самостоятельно решают задачи (из списка задач 21-25), поясняют полученную модель. Правильно решенная задача соответствует 1 баллу. Неправильно решенная - 0 баллов. Весовой коэффициент каждой задачи - 1. Максимальное количество баллов - 5	экзамен
6	8	Текущий контроль	решение задач 26-30	1	5	Студенты самостоятельно решают задачи (из списка задач 26-30), поясняют полученную модель. Правильно решенная задача соответствует 1 баллу. Неправильно решенная - 0 баллов. Весовой коэффициент каждой задачи - 1. Максимальное количество баллов - 5	экзамен
7	8	Текущий контроль	решение задачи_комплексная1	1	1	Студенты самостоятельно решают задачу из сборника (задание 6), отвечают на два вопроса по модели. Максимальное количество баллов - 3 Критерии начисления баллов:	экзамен

1	Основная литература	Учебно-методические материалы кафедры	Компьютерные технологии в имитационном моделировании экономических процессов на предприятии и в научных исследованиях: учебное пособие. (Электронный ресурс) http://hsem.susu.ru/iepm/
2	Основная литература	Учебно-методические материалы кафедры	Имитационное моделирование инвестиционных проектов: сборник задач. (Электронный ресурс) http://hsem.susu.ru/iepm/
3	Основная литература	Электронно-библиотечная система издательства Лань	Ньютон, Р. Управление проектами от А до Я. [Электронный ресурс] — Электрон. дан. — М. : Альпина Паблишер, 2013. — 180 с. — Режим доступа: http://e.lanbook.com/book/32497 — Загл. с экрана.
4	Дополнительная литература	Электронно-библиотечная система издательства Лань	Хэлдман, К. Управление проектами. Быстрый старт. [Электронный ресурс] — Электрон. дан. — М. : ДМК Пресс, 2009. — 352 с. — Режим доступа: http://e.lanbook.com/book/40022 — Загл. с экрана.

Перечень используемого программного обеспечения:

1. Microsoft-Windows(бессрочно)
2. Microsoft-Office(бессрочно)
3. ФГАОУ ВО "ЮУрГУ (НИУ)"-Портал "Электронный ЮУрГУ" (<https://edu.susu.ru>)(бессрочно)
4. -Project Expert(бессрочно)

Перечень используемых профессиональных баз данных и информационных справочных систем:

Нет

8. Материально-техническое обеспечение дисциплины

Вид занятий	№ ауд.	Основное оборудование, стенды, макеты, компьютерная техника, предустановленное программное обеспечение, используемое для различных видов занятий
Лекции	264 (2)	ПК, проектор, интерактивная доска
Экзамен	256 (2)	Проектор, интерактивная доска, ПК, подключенные к сети Интернет и с доступом в электронную информационно-образовательную систему университета
Контроль самостоятельной работы	256 (2)	Проектор, интерактивная доска, ПК, подключенные к сети Интернет и с доступом в электронную информационно-образовательную систему университета
Самостоятельная работа студента	256 (2)	Проектор, интерактивная доска, ПК, подключенные к сети Интернет и с доступом в электронную информационно-образовательную систему университета
Практические занятия и семинары	256 (2)	Проектор, интерактивная доска, ПК, подключенные к сети Интернет и с доступом в электронную информационно-образовательную систему университета