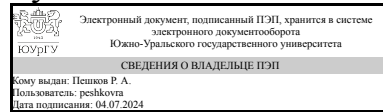


ЮЖНО-УРАЛЬСКИЙ ГОСУДАРСТВЕННЫЙ УНИВЕРСИТЕТ

УТВЕРЖДАЮ:
Руководитель специальности



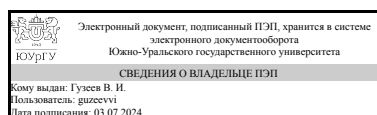
Р. А. Пешков

РАБОЧАЯ ПРОГРАММА

дисциплины 1.О.31 Технология конструкционных материалов
для специальности 24.05.02 Проектирование авиационных и ракетных двигателей
уровень Специалитет
форма обучения очная
кафедра-разработчик Технологии автоматизированного машиностроения

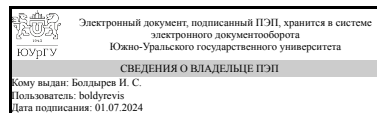
Рабочая программа составлена в соответствии с ФГОС ВО по направлению подготовки 24.05.02 Проектирование авиационных и ракетных двигателей, утверждённым приказом Минобрнауки от 12.08.2020 № 979

Зав.кафедрой разработчика,
д.техн.н., проф.



В. И. Гузеев

Разработчик программы,
к.техн.н., доц., доцент



И. С. Болдырев

1. Цели и задачи дисциплины

Целью изучения дисциплины является получение знаний по технологическим процессам получения различными способами материалов, заготовок, деталей машин для использования полученных знаний процессов при проектировании и получении изделий машиностроения. Задачи: - сбор и анализ исходных информационных данных для проектирования технологических процессов изготовления машиностроительной продукции, средств технологического оснащения, автоматизации и управления; - участие в организации процесса разработки и производства машиностроительных изделий, средств технологического оснащения и автоматизации производственных и технологических процессов; - участие в разработке и внедрении оптимальных технологий изготовления машиностроительных изделий. – участие в организации эффективного контроля качества материалов, технологических процессов, готовой машиностроительной продукции;

Краткое содержание дисциплины

Изучаются прогрессивные технологические методы получения конструкционных материалов, методы формообразования заготовок и деталей машин литьём, обработкой давлением, сваркой, механической обработкой и другими методами.

2. Компетенции обучающегося, формируемые в результате освоения дисциплины

Планируемые результаты освоения ОП ВО (компетенции)	Планируемые результаты обучения по дисциплине
ОПК-4 Способен осуществлять профессиональную деятельность с учетом экономических, экологических, социальных и других ограничений на всех этапах жизненного цикла технических объектов авиационной и ракетно-космической техники	Знает: основные свойства металлов и сплавов; маркировку сталей, сплавов, цветных сплавов; технологические процессы механической обработки: токарной обработки, фрезерной, сверления, абразивной; станки: токарные, фрезерные, сверлильные, шлифовальные; инструмент, применяемый при механической обработке: резцы, фрезы, сверла, зенкера, метчики, шлифовальные круги; получение соединений с помощью сварки; основы программирования станков с ЧПУ Умеет: использовать знания материалов и их маркировку при разработке новых технологий; принцип обработки заготовок при совершенствовании технологических процессов обработки поверхностей Имеет практический опыт: творческого принятия основных фундаментальных инженерных знаний и их использования при совершенствовании технологии производства

3. Место дисциплины в структуре ОП ВО

Перечень предшествующих дисциплин, видов работ учебного плана	Перечень последующих дисциплин, видов работ
---	---

1.О.24 Защита информации	1.О.33 Технология заготовительного производства ракет Часть 2, 1.О.49 Экология, 1.О.48 Проектирование сварных соединений в ракетно-космической технике, 1.О.26 Проектно-конструкторская подготовка производства летательных аппаратов, 1.О.30 Технология производства авиационной и ракетной техники, 1.О.32 Технология заготовительного производства ракет Часть 1, Производственная практика (проектно-конструкторская) (10 семестр), Производственная практика (конструкторская) (8 семестр), Производственная практика (эксплуатационная) (4 семестр), Производственная практика (технологическая) (6 семестр)
--------------------------	---

Требования к «входным» знаниям, умениям, навыкам студента, необходимым при освоении данной дисциплины и приобретенным в результате освоения предшествующих дисциплин:

Дисциплина	Требования
1.О.24 Защита информации	Знает: нормативно-методические и руководящие документы, регламентирующие обеспечение информационной безопасности; существующие принципы, политики и процедуры безопасности в области защиты информации; основные технические каналы утечки информации организационно-режимные мероприятия по защите информации Умеет: применять принципы конфиденциальности, целостности и доступности информации; реализовывать требования нормативно-методической и руководящей документации, а также действующего законодательства по вопросам защиты информации ограниченного доступа Имеет практический опыт: владения терминологией и системным подходом обеспечения информационной безопасности; работы с нормативными правовыми актами в области защиты информации ограниченного доступа на предприятии (в организации, учреждении); обращения с материальными носителями конфиденциального характера; работы с объектами информатизации, аттестованными по требованиям безопасности информации

4. Объём и виды учебной работы

Общая трудоемкость дисциплины составляет 2 з.е., 72 ч., 36,25 ч. контактной работы

Вид учебной работы	Всего часов	Распределение по семестрам в часах	
		Номер семестра	
		3	
Общая трудоёмкость дисциплины	72	72	
<i>Аудиторные занятия:</i>	32	32	
Лекции (Л)	16	16	
Практические занятия, семинары и (или) другие виды аудиторных занятий (ПЗ)	0	0	
Лабораторные работы (ЛР)	16	16	
<i>Самостоятельная работа (СРС)</i>	35,75	35,75	
Подготовка к зачету	30	30	
Подготовка к защите лабораторных работ	5,75	5,75	
Консультации и промежуточная аттестация	4,25	4,25	
Вид контроля (зачет, диф.зачет, экзамен)	-	зачет	

5. Содержание дисциплины

№ раздела	Наименование разделов дисциплины	Объем аудиторных занятий по видам в часах			
		Всего	Л	ПЗ	ЛР
1	Основы производства черных и цветных металлов	2	2	0	0
2	Основные свойства, строение, маркировка, применения металлов и сплавов	2	2	0	0
3	Технология литейного производства	2	2	0	0
4	Технология обработки металлов давлением	2	2	0	0
5	Технология сварочного производства	12	2	0	10
6	Обработка резанием	10	4	0	6
7	Технологии современных материалов	2	2	0	0

5.1. Лекции

№ лекции	№ раздела	Наименование или краткое содержание лекционного занятия	Кол-во часов
1	1	Общие сведения о металлургии и машиностроительных производствах. Производство чугуна.	2
2	2	Классификация сталей, чугунов и цветных сплавов.	2
3	3	Общая характеристика литейного производства.	2
4	4	Общая характеристика обработки металлов давлением. Нагрев заготовок перед обработкой давлением.	2
5	5	Физические основы получения сварного соединения. Свариваемость.	2
6	6	Технологическая последовательность изготовления изделий. Основные задачи производства при обработке заготовок.	4
7	7	Технологии получения современных материалов	2

5.2. Практические занятия, семинары

							в ПА
1	3	Текущий контроль	Защита лабораторной работы №1 (Ручная дуговая сварка)	1	6	<p>При оценивании результатов мероприятия используется балльно-рейтинговая система оценивания результатов учебной деятельности обучающихся (утверждена приказом ректора от 24.05.2019 г. № 179).</p> <p>Правильный ответ на вопрос соответствует 2 баллам.</p> <p>Частично правильный ответ соответствует 1 баллу.</p> <p>Неправильный ответ на вопрос соответствует 0 баллов.</p> <p>Максимальное количество баллов – 6.</p> <p>Весовой коэффициент мероприятия – 1.</p> <p>Зачтено: рейтинг обучающегося за мероприятие больше или равен 60 %.</p> <p>Не зачтено: рейтинг обучающегося за мероприятие менее 60 %</p>	зачет
2	3	Текущий контроль	Защита лабораторной работы №2 (Автоматическая дуговая сварка)	1	6	<p>На защите лабораторной работы студенту задаются 3 вопроса из списка контрольных вопросов.</p> <p>Время, отведенное на защиту -15 минут</p> <p>При оценивании результатов мероприятия используется балльно-рейтинговая система оценивания результатов учебной деятельности обучающихся (утверждена приказом ректора от 24.05.2019 г. № 179)</p> <p>Правильный ответ на вопрос соответствует 2 баллам.</p> <p>Частично правильный ответ соответствует 1 баллу.</p> <p>Неправильный ответ на вопрос соответствует 0 баллов.</p> <p>Максимальное количество баллов – 6.</p> <p>Весовой коэффициент мероприятия – 0,1.</p> <p>Зачтено: рейтинг обучающегося за мероприятие больше или равен 60 %.</p> <p>Не зачтено: рейтинг обучающегося за мероприятие менее 60 %</p>	зачет
3	3	Текущий контроль	Защита лабораторной работы №3 (полуавтоматическая дуговая сварка)	1	6	<p>Студенту задаются 3 вопроса из списка контрольных вопросов.</p> <p>Время, отведенное на защиту -15 минут</p> <p>При оценивании результатов мероприятия используется балльно-рейтинговая система оценивания результатов учебной деятельности обучающихся (утверждена приказом ректора от</p>	зачет

					<p>24.05.2019 г. № 179) Правильный ответ на вопрос соответствует 2 баллам. Частично правильный ответ соответствует 1 баллу. Неправильный ответ на вопрос соответствует 0 баллов. Максимальное количество баллов – 6. Весовой коэффициент мероприятия – 0,1. Зачтено: рейтинг обучающегося за мероприятие больше или равен 60 %. Не зачтено: рейтинг обучающегося за мероприятие менее 60 %</p>		
4	3	Текущий контроль	Защита лабораторной работы №4 (электрическая контактная точечная сварка)	1	6	<p>Студенту задаются 3 вопроса из списка контрольных вопросов. Время, отведенное на защиту -15 минут При оценивании результатов мероприятия используется балльно-рейтинговая система оценивания результатов учебной деятельности обучающихся (утверждена приказом ректора от 24.05.2019 г. № 179) Правильный ответ на вопрос соответствует 2 баллам. Частично правильный ответ соответствует 1 баллу. Неправильный ответ на вопрос соответствует 0 баллов. Максимальное количество баллов – 6. Весовой коэффициент мероприятия – 0,1. Зачтено: рейтинг обучающегося за мероприятие больше или равен 60 %. Не зачтено: рейтинг обучающегося за мероприятие менее 60 %</p>	зачет
5	3	Текущий контроль	Защита лабораторной работы №5 (электрическая контактная стыковая сварка)	1	6	<p>Студенту задаются 3 вопроса из списка контрольных вопросов. Время, отведенное на защиту -15 минут При оценивании результатов мероприятия используется балльно-рейтинговая система оценивания результатов учебной деятельности обучающихся (утверждена приказом ректора от 24.05.2019 г. № 179) Правильный ответ на вопрос соответствует 2 баллам. Частично правильный ответ соответствует 1 баллу. Неправильный ответ на вопрос соответствует 0 баллов. Максимальное количество баллов – 6.</p>	зачет

						Весовой коэффициент мероприятия – 0,1. Зачтено: рейтинг обучающегося за мероприятие больше или равен 60 %. Не зачтено: рейтинг обучающегося за мероприятие менее 60 %	
6	3	Текущий контроль	Защита лабораторной работы №6 (обработка резанием)	1	6	Студенту задаются 3 вопроса из списка контрольных вопросов. Время, отведенное на защиту -15 минут При оценивании результатов мероприятия используется балльно-рейтинговая система оценивания результатов учебной деятельности обучающихся (утверждена приказом ректора от 24.05.2019 г. № 179) Правильный ответ на вопрос соответствует 2 баллам. Частично правильный ответ соответствует 1 баллу. Неправильный ответ на вопрос соответствует 0 баллов. Максимальное количество баллов – 6. Весовой коэффициент мероприятия – 0,1. Зачтено: рейтинг обучающегося за мероприятие больше или равен 60 %. Не зачтено: рейтинг обучающегося за мероприятие менее 60 %	зачет
7	3	Промежуточная аттестация	Защита лабораторной работы №7 (токарная обработка)	-	6	Студенту задаются 3 вопроса из списка контрольных вопросов. Время, отведенное на защиту -15 минут При оценивании результатов мероприятия используется балльно-рейтинговая система оценивания результатов учебной деятельности обучающихся (утверждена приказом ректора от 24.05.2019 г. № 179) Правильный ответ на вопрос соответствует 2 баллам. Частично правильный ответ соответствует 1 баллу. Неправильный ответ на вопрос соответствует 0 баллов. Максимальное количество баллов – 6. Весовой коэффициент мероприятия – 0,1. Зачтено: рейтинг обучающегося за мероприятие больше или равен 60 %. Не зачтено: рейтинг обучающегося за мероприятие менее 60 %	зачет
8	3	Текущий контроль	Защита лабораторной	1	6	Студенту задаются 3 вопроса из списка контрольных вопросов.	зачет

			работы №8 (фрезерная обработка)		<p>Время, отведенное на защиту -15 минут</p> <p>При оценивании результатов мероприятия используется балльно-рейтинговая система оценивания результатов учебной деятельности обучающихся (утверждена приказом ректора от 24.05.2019 г. № 179)</p> <p>Правильный ответ на вопрос соответствует 2 баллам.</p> <p>Частично правильный ответ соответствует 1 баллу.</p> <p>Неправильный ответ на вопрос соответствует 0 баллов.</p> <p>Максимальное количество баллов – 6.</p> <p>Весовой коэффициент мероприятия – 0,1.</p> <p>Зачтено: рейтинг обучающегося за мероприятие больше или равен 60 %.</p> <p>Не зачтено: рейтинг обучающегося за мероприятие менее 60 %</p>		
9	3	Промежуточная аттестация	Тест	-	40	<p>При оценивании результатов мероприятия используется балльно-рейтинговая система оценивания результатов учебной деятельности обучающихся (утверждена приказом ректора от 24.05.2019 г. № 179).</p> <p>Рейтинг обучающегося по дисциплине определяется по результатам текущих контролей. Студент вправе прийти на зачет для улучшения своего рейтинга и получить оценку по результатам текущих контролей и промежуточной аттестации (теста).</p> <p>Тест состоит из 40 вопросов, позволяющих оценить сформированность компетенций. На ответы отводится 40 мин.</p> <p>Правильный ответ на вопрос соответствует 1 баллу.</p> <p>Неправильный ответ на вопрос соответствует 0 баллов.</p> <p>Максимальное количество баллов за тест – 40.</p> <p>Зачтено: рейтинг обучающегося за мероприятия текущего контроля больше или равен 60 %.</p> <p>Не зачтено: рейтинг обучающегося за мероприятия текущего контроля менее 60 %.</p>	зачет

6.2. Процедура проведения, критерии оценивания

Вид	Процедура проведения	Критерии
-----	----------------------	----------

промежуточной аттестации		оценивания
зачет	Рейтинг обучающегося по дисциплине определяется по результатам текущих контролей. Студент вправе прийти на зачет для улучшения своего рейтинга и получить оценку по результатам текущих контролей и промежуточной аттестации.	В соответствии с пп. 2.5, 2.6 Положения

6.3. Паспорт фонда оценочных средств

Компетенции	Результаты обучения	№ КМ										
		1	2	3	4	5	6	7	8	9		
ОПК-4	Знает: основные свойства металлов и сплавов; маркировку сталей, сплавов, цветных сплавов; технологические процессы механической обработки: токарной обработки, фрезерной, сверления, абразивной; станки: токарные, фрезерные, сверлильные, шлифовальные; инструмент, применяемый при механической обработке: резцы, фрезы, сверла, зенкера, метчики, шлифовальные круги; получение соединений с помощью сварки; основы программирования станков с ЧПУ		+									+
ОПК-4	Умеет: использовать знания материалов и их маркировку при разработке новых технологий; принцип обработки заготовок при совершенствовании технологических процессов обработки поверхностей		+	+	+	+						+
ОПК-4	Имеет практический опыт: творческого принятия основных фундаментальных инженерных знаний и их использования при совершенствовании технологии производства		+	+	+		+	+	+	+	+	+

Типовые контрольные задания по каждому мероприятию находятся в приложениях.

7. Учебно-методическое и информационное обеспечение дисциплины

Печатная учебно-методическая документация

а) основная литература:

1. Технология конструкционных материалов Учеб. для студентов машиностр. специальностей вузов А. М. Дальский, Т. М. Барсукова, А. Ф. Вязов и др.; Под ред. А. М. Дальского. - 6-е изд., испр. и доп. - М.: Машиностроение, 2005. - 592 с.

б) дополнительная литература:

1. Сафин, В. Н. Технология конструкционных материалов Метод. указания и контрол. задания В. Н. Сафин; Юж.-Урал. гос. ун-т, Каф. Станки и инструмент; Юж.-Урал. гос. ун-т, Каф. Станки и инструменты; ЮУрГУ. - Челябинск: Издательство ЮУрГУ, 2004. - 48,[2] с. ил.

в) отечественные и зарубежные журналы по дисциплине, имеющиеся в библиотеке:

Не предусмотрены

г) методические указания для студентов по освоению дисциплины:

1. 2.СафинВ.Н.Способы механической обработки заготовок резанием:учебное пособие к лабораторным работам/В.Н.Сафин.- Челябинск:Изд-во ЮУРГУ,2006.-75с.

2. СафинВ.Н.Технология конструкционных материалов:методические указания и контрольные задания/В.Н.Сафин.-Челябинск:Изд-во ЮУРГУ, 2004.-49с.

3. Норин П,А,Сварка плавлением и способы контактной сварки:учебное пособие по лабораторным работам/П,А,Норин,Г,К,Сафонов,А,Ю,Третьяков.-Челябинск:Издательский центр ЮУрГУ,2011.-50с.

из них: учебно-методическое обеспечение самостоятельной работы студента:

1. 2.СафинВ.Н.Способы механической обработки заготовок резанием:учебное пособие к лабораторным работам/В.Н.Сафин.- Челябинск:Изд-во ЮУРГУ,2006.-75с.

2. Норин П,А,Сварка плавлением и способы контактной сварки:учебное пособие по лабораторным работам/П,А,Норин,Г,К,Сафонов,А,Ю,Третьяков.-Челябинск:Издательский центр ЮУрГУ,2011.-50с.

Электронная учебно-методическая документация

№	Вид литературы	Наименование ресурса в электронной форме	Библиографическое описание
1	Дополнительная литература	Электронный каталог ЮУрГУ	Сафин В.Н.Композиционные материалы:текст лекций/В.Н.Сафин.- Челябинск:Изд.центр ЮУРГУ,2010.-36с. https://lib.susu.ru/ftd?base=SUSU_METHOD&key=000446672&dtype=F&
2	Основная литература	Электронно-библиотечная система издательства Лань	Астахов, В.П. Технология конструкционных материалов. [Электронный учеб.-метод. пособие / В.П. Астахов, А.Ф. Вязов, В.Г. Вялков. — Электронный ресурс. — М. : МГТУ им. Н.Э. Баумана, 2010. — 42 с. — Режим доступа: http://e.lanbook.com/book/52196 — Загл. с экрана.

Перечень используемого программного обеспечения:

1. Microsoft-Windows(бессрочно)

Перечень используемых профессиональных баз данных и информационных справочных систем:

1. -Стандартинформ(бессрочно)

8. Материально-техническое обеспечение дисциплины

Вид занятий	№ ауд.	Основное оборудование, стенды, макеты, компьютерная техника, предустановленное программное обеспечение, используемое для различных видов занятий
Лабораторные занятия	114 (1)	Станки токарные,фрезерные,сверлильные.шлифовальные.Расточной станок.Металлорежущий инструмент,измерительный инструмент.Абразивный инструмент.

Лабораторные занятия	118 (1)	Станки зубофрезерный и .зубодолбежный
Лабораторные занятия	01 (1)	Стенд . Основное сварочное оборудование.