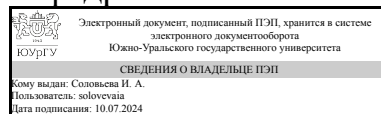


УТВЕРЖДАЮ:
Заведующий выпускающей
кафедрой



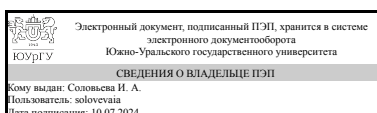
И. А. Соловьева

РАБОЧАЯ ПРОГРАММА

дисциплины 1.Ф.П0.09 Экономический анализ
для направления 38.03.01 Экономика
уровень Бакалавриат
профиль подготовки Прикладная экономика и финансы
форма обучения очная
кафедра-разработчик Экономика и финансы

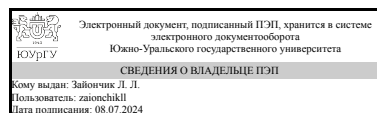
Рабочая программа составлена в соответствии с ФГОС ВО по направлению подготовки 38.03.01 Экономика, утверждённым приказом Минобрнауки от 12.08.2020 № 954

Зав.кафедрой разработчика,
Д.ЭКОН.Н., доц.



И. А. Соловьева

Разработчик программы,
к.техн.н., доц., доцент



Л. Л. Зайончик

1. Цели и задачи дисциплины

Овладение студентами теоретическими основами и приобретение практических навыков комплексного экономического анализа хозяйственной деятельности коммерческих предприятий. Задачами учебной дисциплины являются: 1) приобретение системы знаний об экономическом анализе как об одной из функций управленческой деятельности на коммерческом предприятии; 2) организация информационной системы для ведения аналитической работы; 3) подготовка и представление аналитической информации для управляющего звена коммерческого предприятия.

Краткое содержание дисциплины

Основные понятия и определения. Анализ финансового состояния организации по данным бухгалтерской финансовой отчетности. Экономический анализ производственных ресурсов. Анализ уровня экономического потенциала организации.

2. Компетенции обучающегося, формируемые в результате освоения дисциплины

Планируемые результаты освоения ОП ВО (компетенции)	Планируемые результаты обучения по дисциплине
ПК-2 Способен формировать хозяйственные планы и планы финансово-экономического развития организации, проводить экономический анализ хозяйственной деятельности организации, использовать полученные сведения для принятия управленческих решений	Знает: методы и методики по планированию, учету и анализу деятельности организации Умеет: рассчитывать экономические и финансово-экономические показатели, характеризующие деятельность организации Имеет практический опыт: проведения экономического анализа хозяйственной деятельности организации

3. Место дисциплины в структуре ОП ВО

Перечень предшествующих дисциплин, видов работ учебного плана	Перечень последующих дисциплин, видов работ
Финансовая математика, Управленческий учет	Управление эффективностью бизнеса, Оценка стоимости бизнеса

Требования к «входным» знаниям, умениям, навыкам студента, необходимым при освоении данной дисциплины и приобретенным в результате освоения предшествующих дисциплин:

Дисциплина	Требования
Финансовая математика	Знает: -методы финансово-экономических расчетов и анализа финансовых операций организации для принятия управленческих решений Умеет: - использовать для решения аналитических, исследовательских и финансовых задач современные методы финансово-экономических расчетов Имеет

	практический опыт: - проведения финансово-экономических расчетов и анализа условий и результатов финансовых операций организаций с целью принятия управленческих решений
Управленческий учет	Знает: - основные понятия и принципы ведения управленческого учета, в том числе виды классификации затрат и методы калькулирования себестоимости Умеет: - подготовить исходную информацию и использовать методы бюджетирования для проведения экономического анализа и разработки планов финансово-экономического развития в соответствии с принятыми в организации стандартами Имеет практический опыт: - совершенствования учетной документации организации, моделирования и интерпретации финансово-экономических расчетов для принятия управленческих решений в организации

4. Объём и виды учебной работы

Общая трудоемкость дисциплины составляет 4 з.е., 144 ч., 74,5 ч. контактной работы

Вид учебной работы	Всего часов	Распределение по семестрам в часах	
		Номер семестра	
		7	
Общая трудоёмкость дисциплины	144	144	
<i>Аудиторные занятия:</i>	64	64	
Лекции (Л)	32	32	
Практические занятия, семинары и (или) другие виды аудиторных занятий (ПЗ)	32	32	
Лабораторные работы (ЛР)	0	0	
<i>Самостоятельная работа (СРС)</i>	69,5	69,5	
Подготовка к экзамену	36	36	
Подготовка к практическим занятиям. Выполнение самостоятельных заданий.	33,5	33,5	
Консультации и промежуточная аттестация	10,5	10,5	
Вид контроля (зачет, диф.зачет, экзамен)	-	экзамен	

5. Содержание дисциплины

№ раздела	Наименование разделов дисциплины	Объем аудиторных занятий по видам в часах			
		Всего	Л	ПЗ	ЛР
1	Основные понятия и определения	4	4	0	0
2	Анализ финансового состояния организации по данным бухгалтерской финансовой отчетности	14	6	8	0
3	Экономический анализ производственных ресурсов	34	16	18	0
4	Анализ активности и уровня экономического потенциала	12	6	6	0

	организации				
--	-------------	--	--	--	--

5.1. Лекции

№ лекции	№ раздела	Наименование или краткое содержание лекционного занятия	Кол-во часов
1	1	Цель и задачи экономического анализа. Объект и предмет анализа. Информационное обеспечение экономического анализа. Организация аналитической работы. Типология видов экономического анализа. Методы экономического анализа. Классификация показателей экономического анализа. Экономический смысл относительных показателей.	2
2	1	Взаимодействие ресурсов и результатов финансово-хозяйственной деятельности. Прямые и косвенные расходы. Условно-переменные и условно-постоянные расходы. Понятие системы управления предприятием. Этапы принятия управленческого решения. Внутренняя и внешняя среда.	2
3	2	Анализ имущественного положения предприятия. Построение и анализ аналитического баланса. Общая оценка аналитического баланса.	2
4	2	Анализ ликвидности и платежеспособности предприятия.	2
5	2	Анализ финансовой устойчивости предприятия. Анализ финансовых результатов и рентабельности предприятия.	2
6	3	Понятие организационно-технического уровня производства. Цель, задачи и информационное обеспечение анализа ОТУ. Система показателей ОТУ.	2
7	3	Анализ уровня техники. Показатели структуры основных средств и оборудования. Виды износа основных средств. Показатели состояния основных средств. Анализ движения основных средств. Анализ вооруженности труда. Обобщающие показатели уровня техники.	2
8	3	Анализ наличия и состояния оборудования. Анализ эффективности использования оборудования по времени.	2
9	3	Анализ эффективности использования оборудования по производственной мощности. Обобщающие показатели эффективности использования основных средств и оборудования. Анализ фондоотдачи.	2
10	3	Анализ потребности предприятия в материальных ресурсах. Анализ обеспеченности предприятия материальными ресурсами.	2
11	3	Анализ эффективности использования материальных ресурсов.	2
12	3	Анализ обеспеченности предприятия трудовыми ресурсами. Анализ качества трудовых ресурсов. Анализ движения трудовых ресурсов.	2
13	3	Анализ эффективности использования трудовых ресурсов по времени. Анализ производительности труда.	2
14	4	Анализ деловой активности организации.	2
15	4	Диагностика банкротства организации.	2
16	4	Анализ уровня экономического потенциала организации	2

5.2. Практические занятия, семинары

№ занятия	№ раздела	Наименование или краткое содержание практического занятия, семинара	Кол-во часов
1	2	Оценка имущественного положения предприятия по данным аналитического баланса.	2
2	2	Расчет величины собственных оборотных средств. Анализ ликвидности по данным реструктурированного баланса. Оценка возможности потери и	2

		восстановления платежеспособности.	
3	2	Определение типа финансовой устойчивости. Расчет и анализ коэффициентов капитализации и покрытия.	2
4	2	Анализ доходов и расходов предприятия. Расчет и анализ показателей рентабельности.	2
5	3	Анализ уровня техники в динамике.	2
6	3	Факторный анализ показателей уровня техники.	2
7	3	Сравнительный анализ уровня техники. Анализ уровня технологии в динамике.	2
8	3	Анализ наличия и состояния оборудования. Факторный анализ показателей наличия и состояния оборудования.	2
9	3	Анализ эффективности использования оборудования по времени и по производственной мощности в динамике.	2
10	3	Факторный анализ показателей эффективности использования оборудования.	2
11	3	Анализ фондоотдачи в динамике. Факторный анализ показателей фондоотдачи.	2
12	3	Анализ материалоемкости продукции.	2
13	3	Анализ качества трудовых ресурсов.	2
14	4	Анализ деловой активности организации.	2
15	4	Диагностика банкротства организации.	2
16	4	Анализ уровня экономического потенциала организации	2

5.3. Лабораторные работы

Не предусмотрены

5.4. Самостоятельная работа студента

Выполнение СРС			
Подвид СРС	Список литературы (с указанием разделов, глав, страниц) / ссылка на ресурс	Семестр	Кол-во часов
Подготовка к экзамену	ЭУМД основная литература 1, дополнительная литература 1, 2	7	36
Подготовка к практическим занятиям. Выполнение самостоятельных заданий.	ЭУМД основная литература 1, дополнительная литература 1, 2	7	33,5

6. Фонд оценочных средств для проведения текущего контроля успеваемости, промежуточной аттестации

Контроль качества освоения образовательной программы осуществляется в соответствии с Положением о балльно-рейтинговой системе оценивания результатов учебной деятельности обучающихся.

6.1. Контрольные мероприятия (КМ)

№ КМ	Се-мestr	Вид контроля	Название контрольного мероприятия	Вес	Макс. балл	Порядок начисления баллов	Учитывается в ПА
1	7	Текущий	Текущее	0,1	10	Текущее тестирование проводится на	экзамен

		контроль	тестирование по разделу 1			<p>компьютере по результатам освоения соответствующего раздела дисциплины. Студенту предоставляется 10 случайных вопросов из банка вопросов. Время, отведенное на проведение тестирования – 20 минут. Предоставляется две попытки. Зачитывается лучший результат из двух попыток. При оценивании результатов мероприятия используется балльно-рейтинговая система оценивания результатов учебной деятельности обучающихся (утверждена приказом ректора от 24.05.2019 г. № 179). Правильный ответ на вопрос соответствует 1 баллу. Неправильный ответ на вопрос соответствует 0 баллов. Максимальное количество баллов – 10.</p>	
2	7	Текущий контроль	Текущее тестирование по разделу 2	0,2	10	<p>Текущее тестирование проводится на компьютере по результатам освоения соответствующего раздела дисциплины. Студенту предоставляется 10 случайных вопросов из банка вопросов. Время, отведенное на проведение тестирования – 20 минут. Предоставляются две попытки. Зачитывается лучший результат из двух попыток. При оценивании результатов мероприятия используется балльно-рейтинговая система оценивания результатов учебной деятельности обучающихся (утверждена приказом ректора от 24.05.2019 г. № 179). Правильный ответ на вопрос соответствует 1 баллу. Неправильный ответ на вопрос соответствует 0 баллов. Максимальное количество баллов – 10.</p>	экзамен
3	7	Текущий контроль	Текущее тестирование по разделу 3	0,2	10	<p>Текущее тестирование проводится на компьютере по результатам освоения соответствующего раздела дисциплины. Студенту предоставляется 10 случайных вопросов из банка вопросов. Время, отведенное на проведение тестирования – 20 минут. Предоставляются две попытки. Зачитывается лучший результат из двух попыток. При оценивании результатов мероприятия используется балльно-рейтинговая система</p>	экзамен

						оценивания результатов учебной деятельности обучающихся (утверждена приказом ректора от 24.05.2019 г. № 179). Правильный ответ на вопрос соответствует 1 баллу. Неправильный ответ на вопрос соответствует 0 баллов. Максимальное количество баллов – 10.	
4	7	Текущий контроль	Текущее тестирование по разделу 4	0,2	10	Текущее тестирование проводится на компьютере по результатам освоения соответствующего раздела дисциплины. Студенту предоставляется 10 случайных вопросов из банка вопросов. Время, отведенное на проведение тестирования – 20 минут. Предоставляются две попытки. Зачитывается лучший результат из двух попыток. При оценивании результатов мероприятия используется балльно-рейтинговая система оценивания результатов учебной деятельности обучающихся (утверждена приказом ректора от 24.05.2019 г. № 179). Правильный ответ на вопрос соответствует 1 баллу. Неправильный ответ на вопрос соответствует 0 баллов. Максимальное количество баллов – 10.	экзамен
5	7	Текущий контроль	Выполнение практических домашних заданий	0,3	15	Студент письменно выполняет практические домашние задания по практическим занятиям и прикрепляет файл ответов в электронный курс. При оценивании результатов мероприятия используется балльно-рейтинговая система оценивания результатов учебной деятельности обучающихся (утверждена приказом ректора от 24.05.2019 г. № 179). Всего 15 заданий. За одно задание: 1 балл - выполнены все расчёты и написаны все выводы; 0,5 балла - выполнены не все расчёты или написаны не все выводы; 0 баллов - задание не выполнено. Максимальное количество баллов – 15.	экзамен
6	7	Бонус	Бонусы	-	13	При оценивании результатов мероприятия используется балльно-рейтинговая система оценивания результатов учебной деятельности обучающихся (утверждена приказом ректора от 24.05.2019 г. № 179). Описание критериев получения бонус-рейтинга:	экзамен

					<p>1) знание наизусть бухгалтерской финансовой отчетности: 3 % - знание наизусть всех статей бухгалтерского баланса; 1 % - знание наизусть всех статей отчета о финансовых результатах; 1 % - знание наизусть наименований всех разделов пояснений к бухгалтерскому балансу и отчету о финансовых результатах. Максимально возможная величина бонус-рейтинга +5 %;</p> <p>2) участие в научной работе по тематике дисциплины: 1 % - за каждую страницу печатного текста научной статьи (формат А4, шрифт 14 пт, одинарный интервал), не более пяти страниц. Максимально возможная величина бонус-рейтинга +5 %;</p> <p>3) присутствие на занятиях: 3 % - отсутствие пропусков лекций; 2 % - отсутствие пропусков практических занятий. Максимально возможная величина бонус-рейтинга +5 %.</p> <p>Максимально возможная величина суммарного бонус-рейтинга +15 %.</p>		
7	7	Промежуточная аттестация	Контрольное мероприятие промежуточной аттестации (экзамен)	-	40	<p>Контрольно-рейтинговое мероприятие промежуточной аттестации проводится на компьютере по результатам освоения всех разделов дисциплины. Студенту предоставляется 40 случайных вопросов из банка вопросов. Время, отведенное на проведение тестирования – 90 минут. Предоставляется одна попытка. При оценивании результатов мероприятия используется балльно-рейтинговая система оценивания результатов учебной деятельности обучающихся (утверждена приказом ректора от 24.05.2019 г. № 179). Правильный ответ на вопрос соответствует 1 баллу. Неправильный ответ на вопрос соответствует 0 баллов. Максимальное количество баллов – 40.</p>	экзамен

6.2. Процедура проведения, критерии оценивания

Вид промежуточной аттестации	Процедура проведения	Критерии оценивания
экзамен	На экзамене происходит оценивание знаний, умений и приобретенного опыта обучающихся по дисциплине на основе полученных оценок за контрольно-рейтинговые мероприятия	В соответствии с пп. 2.5, 2.6 Положения

	<p>текущего контроля. Прохождение контрольного мероприятия промежуточной аттестации не является обязательным для студента. При недостаточной и/или не устраивающей студента величине рейтинга ему может быть предложено пройти контрольно-рейтинговое мероприятие промежуточной аттестации. Контрольно-рейтинговое мероприятие промежуточной аттестации проводится на компьютере по результатам освоения всех разделов дисциплины. Студенту предоставляется 40 случайных вопросов из банка вопросов. Время, отведенное на проведение тестирования – 90 минут. Предоставляется одна попытка. При оценивании результатов мероприятия используется балльно-рейтинговая система оценивания результатов учебной деятельности обучающихся (утверждена приказом ректора от 24.05.2019 г. № 179).</p> <p>Правильный ответ на вопрос соответствует 1 баллу. Неправильный ответ на вопрос соответствует 0 баллов.</p> <p>Максимальное количество баллов – 40. На экзамене происходит оценивание знаний, умений и приобретенного опыта обучающихся по дисциплине на основе полученных оценок за контрольно-рейтинговые мероприятия текущего контроля и промежуточной аттестации. В результате складывается совокупный рейтинг студента, который дифференцируется в оценку и проставляется в ведомость и в зачетную книжку студента. Отлично: величина рейтинга обучающегося по дисциплине 85...100 %. Хорошо: величина рейтинга обучающегося по дисциплине 75...84 %.</p> <p>Удовлетворительно: величина рейтинга обучающегося по дисциплине 60...74 %. Неудовлетворительно: величина рейтинга обучающегося по дисциплине 0...59 %. В результате складывается совокупный рейтинг студента, который дифференцируется в оценку и проставляется в ведомость, зачетную книжку студента и в «Приложение к диплому бакалавра».</p>	
--	---	--

6.3. Паспорт фонда оценочных средств

Компетенции	Результаты обучения	№ КМ						
		1	2	3	4	5	6	7
ПК-2	Знает: методы и методики по планированию, учету и анализу деятельности организации	+	+	+	+	+	+	+
ПК-2	Умеет: рассчитывать экономические и финансово-экономические показатели, характеризующие деятельность организации	+	+	+	+	+	+	+
ПК-2	Имеет практический опыт: проведения экономического анализа хозяйственной деятельности организации	+	+	+	+	+	+	+

Типовые контрольные задания по каждому мероприятию находятся в приложениях.

7. Учебно-методическое и информационное обеспечение дисциплины

Печатная учебно-методическая документация

а) *основная литература:*

Не предусмотрена

б) *дополнительная литература:*

Не предусмотрена

в) отечественные и зарубежные журналы по дисциплине, имеющиеся в библиотеке:

1. Экономический анализ: теория и практика. – М.: Финансы и кредит
2. Вестник Южно-Уральского государственного университета / Серия «Экономика и менеджмент». – Челябинск: Изд-во ЮУрГУ

г) методические указания для студентов по освоению дисциплины:

1. Зайончик Л. Л. Экономический анализ : учеб. пособие по направлениям "Экономика" и "Менеджмент" (бакалавриат и магистратура) / Л. Л. Зайончик, Е. Г. Сухих ; Юж.-Урал. гос. ун-т, Каф. Экономика и финансы ; ЮУрГУ. - Челябинск : Издательский центр ЮУрГУ, 2022. - 324, [1] с.

из них: учебно-методическое обеспечение самостоятельной работы студента:

1. Зайончик Л. Л. Экономический анализ : учеб. пособие по направлениям "Экономика" и "Менеджмент" (бакалавриат и магистратура) / Л. Л. Зайончик, Е. Г. Сухих ; Юж.-Урал. гос. ун-т, Каф. Экономика и финансы ; ЮУрГУ. - Челябинск : Издательский центр ЮУрГУ, 2022. - 324, [1] с.

Электронная учебно-методическая документация

№	Вид литературы	Наименование ресурса в электронной форме	Библиографическое описание
1	Основная литература	Электронный каталог ЮУрГУ	Зайончик Л. Л. Экономический анализ : учеб. пособие по направлениям "Экономика" и "Менеджмент" (бакалавриат и магистратура) / Л. Л. Зайончик, Е. Г. Сухих ; Юж.-Урал. гос. ун-т, Каф. Экономика и финансы ; ЮУрГУ. - Челябинск : Издательский центр ЮУрГУ, 2022. - 324, [1] с. http://www.lib.susu.ac.ru/ftd?base=SUSU_METHOD&key=000572793
2	Дополнительная литература	Образовательная платформа Юрайт	Бариленко, В.И. Комплексный анализ хозяйственной деятельности / Под ред. В.И. Бариленко. - М.: Издательство ЮРАЙТ, 2018. – 455 с. – ISBN 978-5-534-00713-8 https://urait.ru/book/kompleksnyy-analiz-hozyaystvennoy-deyatelnosti-412805
3	Дополнительная литература	Электронный каталог ЮУрГУ	Зайончик Л. Л. Анализ финансовой отчетности : учеб. пособие по направлению "Экономика" (бакалавриат и магистратура) / Л. Л. Зайончик ; Юж.-Урал. гос. ун-т, Каф. Экономика и финансы ; ЮУрГУ. - Челябинск : Издательский центр ЮУрГУ, 2021. - 244, [1] с. : табл. http://www.lib.susu.ac.ru/ftd?base=SUSU_METHOD&key=00489789k

Перечень используемого программного обеспечения:

1. Microsoft-Windows(бессрочно)
2. Microsoft-Office(бессрочно)
3. ФГАОУ ВО "ЮУрГУ (НИУ)"-Портал "Электронный ЮУрГУ" (<https://edu.susu.ru>)(бессрочно)
4. АBBYY-FineReader 8(бессрочно)

Перечень используемых профессиональных баз данных и информационных справочных систем:

1. -Информационные ресурсы ФГУ ФИПС(бессрочно)

8. Материально-техническое обеспечение дисциплины

Вид занятий	№ ауд.	Основное оборудование, стенды, макеты, компьютерная техника, предустановленное программное обеспечение, используемое для различных видов занятий
Лекции	328 (2)	Учебная аудитория курсового и дипломного проектирования, лекционных занятий: ПК-1 шт., проектор- 1 шт., колонки- 5 шт., экран- 1 шт., вэб камера- 1 шт. Мебель, необходимая для проведения учебных мероприятий (занятий): столы, стулья, доска.
Самостоятельная работа студента	605 (3)	Учебная лаборатория бухгалтерского учета: проекторы (2 шт), компьютеры (2 шт) с доступом в Интернет, принтеры (2 шт), копировальный аппарат, столы компьютерные (19 шт), столы письменные (8 шт), стол с тумбой (1 шт), стулья (34 шт), экран, учебники (100 шт) и учебно-методические пособия (250 шт), электронные учебно-наглядные материалы, СПС "Гарант", программное обеспечение.
Практические занятия и семинары	605 (3)	Учебная лаборатория бухгалтерского учета: проекторы (2 шт), компьютеры (2 шт) с доступом в Интернет, принтеры (2 шт), копировальный аппарат, столы компьютерные (19 шт), столы письменные (8 шт), стол с тумбой (1 шт), стулья (34 шт), экран, учебники (100 шт) и учебно-методические пособия (250 шт), электронные учебно-наглядные материалы, СПС "Гарант", программное обеспечение.
Экзамен	605 (3)	Учебная лаборатория бухгалтерского учета: проекторы (2 шт), компьютеры (2 шт) с доступом в Интернет, принтеры (2 шт), копировальный аппарат, столы компьютерные (19 шт), столы письменные (8 шт), стол с тумбой (1 шт), стулья (34 шт), экран, учебники (100 шт) и учебно-методические пособия (250 шт), электронные учебно-наглядные материалы, СПС "Гарант", программное обеспечение.