


ЮЖНО-УРАЛЬСКИЙ ГОСУДАРСТВЕННЫЙ УНИВЕРСИТЕТ

УТВЕРЖДАЮ:
Руководитель специальности



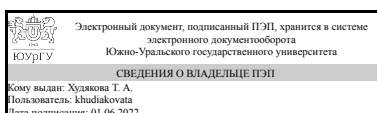
А. В. Карпушкина

РАБОЧАЯ ПРОГРАММА

дисциплины 1.О.09 Информатика
для специальности 38.05.01 Экономическая безопасность
уровень Специалитет
форма обучения очная
кафедра-разработчик Цифровая экономика и информационные технологии

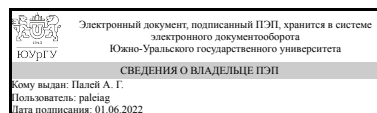
Рабочая программа составлена в соответствии с ФГОС ВО по направлению подготовки 38.05.01 Экономическая безопасность, утверждённым приказом Минобрнауки от 14.04.2021 № 293

Зав.кафедрой разработчика,
Д.ЭКОН.Н., доц.



Т. А. Худякова

Разработчик программы,
к.техн.н., доц., доцент



А. Г. Палей

1. Цели и задачи дисциплины

Цель – ознакомление студентов с принципами сбора, хранения и обработки информации, применению информационных технологий для решения поставленных задач. Задачи дисциплины – овладение студентов навыками работы с ПК и компьютерными сетями, навыками работы с программными продуктами, принципами архитектуры современных ПК и компьютерных сетей, способами решения поставленных задач на ПК.

Краткое содержание дисциплины

Дисциплина относится к циклу дисциплин БЗ «Профессиональный цикл», блок дисциплин В.3 «Вариативная часть». В дисциплине «Информатика» излагается материал, посвященный принципам обработки, передачи и хранения информации. Рассматриваются общие принципы организации, устройства и работы современных компьютеров и компьютерных сетей. Изучаются основы использования компьютерной техники и программных средств для решения задач возникающих в процессе профессиональной деятельности. Полученные знания по данной дисциплине используются при изучении многих специальных дисциплин.

2. Компетенции обучающегося, формируемые в результате освоения дисциплины

Планируемые результаты освоения ОП ВО (компетенции)	Планируемые результаты обучения по дисциплине
ОПК-6 Способен использовать современные информационные технологии и программные средства при решении профессиональных задач	Знает: - особенности представления и обработки информации разного типа для решения поставленных экономических, аналитических и исследовательских задач. Умеет: - использовать современные информационные технологии и технические средства для решения поставленных экономических, аналитических и исследовательских задач; - использовать современные информационные технологии и технические средства для решения коммуникативных задач. Имеет практический опыт: - применения современных информационных технологий и технические средства для решения поставленных экономических, аналитических и исследовательских задач, в том числе задач, требующих критического анализа и синтеза информации; - использования основных методов, способов и средств получения, хранения и переработки информации. - обработки информации в офисных программах

3. Место дисциплины в структуре ОП ВО

Перечень предшествующих дисциплин, видов работ учебного плана	Перечень последующих дисциплин, видов работ
---	---

Нет	1.О.23 Информационные технологии в профессиональной деятельности, ФД.02 Разработка сайтов и Web страниц
-----	--

Требования к «входным» знаниям, умениям, навыкам студента, необходимым при освоении данной дисциплины и приобретенным в результате освоения предшествующих дисциплин:

Нет

4. Объём и виды учебной работы

Общая трудоемкость дисциплины составляет 6 з.е., 216 ч., 110,75 ч. контактной работы

Вид учебной работы	Всего часов	Распределение по семестрам в часах	
		Номер семестра	
		1	2
Общая трудоёмкость дисциплины	216	108	108
<i>Аудиторные занятия:</i>	96	48	48
Лекции (Л)	32	16	16
Практические занятия, семинары и (или) другие виды аудиторных занятий (ПЗ)	64	32	32
Лабораторные работы (ЛР)	0	0	0
<i>Самостоятельная работа (СРС)</i>	105,25	53,75	51,5
Подготовка к зачёту	33	33	0
Подготовка к практическим занятиям	41,25	20,75	20,5
Подготовка к экзамену	31	0	31
Консультации и промежуточная аттестация	14,75	6,25	8,5
Вид контроля (зачет, диф.зачет, экзамен)	-	зачет	экзамен

5. Содержание дисциплины

№ раздела	Наименование разделов дисциплины	Объем аудиторных занятий по видам в часах			
		Всего	Л	ПЗ	ЛР
1	Введение в предмет «Информатика»	4	2	2	0
2	Информация, информационные системы и технологии	10	4	6	0
3	Представление информации в ЭВМ	4	2	2	0
4	Основы алгоритмизации. Алгоритмы.	6	2	4	0
5	Архитектура ЭВМ, классификация, устройство и принципы работы.	8	4	4	0
6	Программное обеспечение ЭВМ.	42	6	36	0
7	Сетевые технологии передачи данных	8	4	4	0
8	Технология защиты информации в компьютерных системах	8	4	4	0
9	Современные информационные технологии	6	4	2	0

5.1. Лекции

№ лекции	№ раздела	Наименование или краткое содержание лекционного занятия	Кол-во часов
1	1	Введение в предмет «Информатика»	2
2	2	Этапы информатизации общества	2
3	2	Информация, информационные системы и технологии	2
4	3	Представление информации в ЭВМ	2
5	4	Основы алгоритмизации. Алгоритмы.	2
6-7	5	Архитектура ЭВМ, классификация, устройство и принципы работы.	4
8	6	Системное программное обеспечение	2
9	6	Прикладное программное обеспечение	2
10	6	Основы баз данных.	2
11	7	Общие принципы организации передачи данных в компьютерных сетях	2
12	7	Основы передачи и хранения данных в локальных сетях	2
13-14	8	Основы компьютерной безопасности	4
15-16	9	Современные информационные технологии в обработке, хранении и передаче информации	4

5.2. Практические занятия, семинары

№ занятия	№ раздела	Наименование или краткое содержание практического занятия, семинара	Кол-во часов
1	1	Организация работы на ИВЦ ЮУрГУ. Работа в локальной сети вуза	2
2	2	Системы счисления, решения задач по переводу чисел с одной системы счисления в другую	2
3-4	2	Изменение информации. Логические основы ПК	4
5	3	ПО ПК Знакомство с ОС Windows . Файловая система	2
5-6	4	Изучение прикладного программного обеспечения	4
7-8	5	Устройство персонального компьютера и периферийных устройств	4
7	6	Работа с текстовым редактором MS Office Word. Интерфейс программы	2
8	6	Работа с текстовым редактором MS Office Word. Создание, сохранение документов, создание шаблонов документов	2
9-10	6	Работа с текстовым редактором MS Office Word. Создание таблиц, расчеты данных по формулам.	4
11-12	6	Работа с текстовым редактором MS Office Word. Форматирование текста, колонтитулы, табуляторы, колонки, списки. Создание стилей.	4
12-13	6	Работа с программным продуктом MS Office Word. Структура документа. Оглавление. Сноски. Рецензирование.	4
14-15	6	Работа с таблицами MS Office Excel. Вычисления в Excel	4
14-15	6	Работа с таблицами MS Office Excel. Ввод формул для расчета математических задач. Форматирование таблиц	4
15	6	Работа с таблицами MS Office Excel. Функции БД	4
16-17	6	Работа с таблицами MS Office Excel. Построение графиков	4
18-19	6	Работа с таблицами MS Office Excel. Фильтрация данных	4
20-21	7	Основные объекты БД Acces	4
22-23	8	Организация многотабличных баз данных	2
24	8	Создание запросов в базе данных. Вычисления в БД	2

25	9	Работа с PowerPoint. Создание презентаций	2
----	---	---	---

5.3. Лабораторные работы

Не предусмотрены

5.4. Самостоятельная работа студента

Выполнение СРС			
Подвид СРС	Список литературы (с указанием разделов, глав, страниц) / ссылка на ресурс	Семестр	Кол-во часов
Подготовка к зачёту	Макарова, Н. В. Информатика Текст учебник для вузов по направлениям подготовки бакалавров "Систем. анализ и упр.", "Экономика и упр." Н. В. Макарова, В. Б. Волков. - СПб. и др.: Питер, 2013. - 573 с. ил., табл.	1	33
Подготовка к практическим занятиям	Макарова, Н. В. Информатика Текст учебник для вузов по направлениям подготовки бакалавров "Систем. анализ и упр.", "Экономика и упр." Н. В. Макарова, В. Б. Волков. - СПб. и др.: Питер, 2013. гл. 1-3.	1	20,75
Подготовка к экзамену	Макарова, Н. В. Информатика Текст учебник для вузов по направлениям подготовки бакалавров "Систем. анализ и упр.", "Экономика и упр." Н. В. Макарова, В. Б. Волков. - СПб. и др.: Питер, 2013. - 573 с. ил., табл.	2	31
Подготовка к практическим занятиям	Макарова, Н. В. Информатика Текст учебник для вузов по направлениям подготовки бакалавров "Систем. анализ и упр.", "Экономика и упр." Н. В. Макарова, В. Б. Волков. - СПб. и др.: Питер, 2013. - гл. 4,5	2	20,5

6. Фонд оценочных средств для проведения текущего контроля успеваемости, промежуточной аттестации

Контроль качества освоения образовательной программы осуществляется в соответствии с Положением о балльно-рейтинговой системе оценивания результатов учебной деятельности обучающихся.

6.1. Контрольные мероприятия (КМ)

№ КМ	Се-местр	Вид контроля	Название контрольного мероприятия	Вес	Макс. балл	Порядок начисления баллов	Учитывается в ПА
1	1	Текущий контроль	Практические работы Начала информатики	1	10	Проверка выполнения практического задания, выполненного на компьютере и загруженного в электронную среду.	зачет

						<p>При оценивании результатов мероприятия используется балльно-рейтинговая система оценивания результатов учебной деятельности обучающихся (утверждена приказом ректора от 24.05.2019 г. № 179)</p> <p>Критерии оценивания:</p> <ul style="list-style-type: none"> - задание выполнено в полном объеме, качественно оформлено - 10 баллов; - задание выполнено не полностью либо оформлено не качественно - 8 баллов; - задание выполнено не полностью и оформлено не качественно - 6 баллов; - задание выполнено неверно - 4 балла; - задание выполнено неверно, оформлено некачественно - 2 балла; - задание не выполнено - 0 баллов. <p>Нечетное количество баллов не выставляется</p>	
2	1	Текущий контроль	Практические работы Редактор Word	1	10	<p>Проверка выполнения практического задания, выполненного на компьютере и загруженного в электронную среду.</p> <p>При оценивании результатов мероприятия используется балльно-рейтинговая система оценивания результатов учебной деятельности обучающихся (утверждена приказом ректора от 24.05.2019 г. № 179)</p> <p>Критерии оценивания:</p> <ul style="list-style-type: none"> - задание выполнено в полном объеме, качественно оформлено - 10 баллов; - задание выполнено не полностью либо оформлено не качественно - 8 баллов; - задание выполнено не полностью и оформлено не качественно - 6 баллов; - задание выполнено неверно - 4 балла; - задание выполнено неверно, оформлено некачественно - 2 балла; - задание не выполнено - 0 баллов. <p>Нечетное количество баллов не выставляется</p>	зачет
3	1	Текущий контроль	Практическая работа Создание презентаций в Power Point	1	10	<p>Проверка выполнения практического задания, выполненного на компьютере и загруженного в электронную среду.</p> <p>При оценивании результатов мероприятия используется балльно-рейтинговая система оценивания результатов учебной деятельности обучающихся (утверждена приказом ректора от 24.05.2019 г. № 179)</p> <p>Критерии оценивания:</p> <ul style="list-style-type: none"> - задание выполнено в полном объеме, качественно оформлено - 10 баллов; - задание выполнено не полностью 	зачет

						либо оформлено не качественно - 8 баллов; - задание выполнено не полностью и оформлено не качественно - 6 баллов; - задание выполнено неверно - 4 балла; - задание выполнено неверно, оформлено некачественно - 2 балла; - задание не выполнено - 0 баллов. Нечетное количество баллов не выставляется	
4	1	Промежуточная аттестация	тестирование по итогам освоения материала	-	10	Проводится в форме тестирования. Количество вопросов, - 10 Время, отводимое на тестирование 40 минут. При оценивании результатов мероприятия используется балльно-рейтинговая система оценивания результатов учебной деятельности обучающихся (утверждена приказом ректора от 24.05.2019 г. № 179) Критерии оценивания: правильный ответ на вопрос теста соответствует 1 баллу. Максимальное количество баллов 10.	зачет
5	2	Текущий контроль	Практические работы Электронная Таблица Excel	1	10	Проверка выполнения практического задания, выполненного на компьютере и загруженного в электронную среду. При оценивании результатов мероприятия используется балльно-рейтинговая система оценивания результатов учебной деятельности обучающихся (утверждена приказом ректора от 24.05.2019 г. № 179) Критерии оценивания: - задание выполнено в полном объеме, качественно оформлено - 10 баллов; - задание выполнено не полностью либо оформлено не качественно - 8 баллов; - задание выполнено не полностью и оформлено не качественно - 6 баллов; - задание выполнено неверно - 4 балла; - задание выполнено неверно, оформлено некачественно - 2 балла; - задание не выполнено - 0 баллов. Нечетное количество баллов не выставляется	экзамен
6	2	Текущий контроль	Практические работы БД Microsoft Access	1	10	Проверка выполнения практического задания, выполненного на компьютере и загруженного в электронную среду. При оценивании результатов мероприятия используется балльно-рейтинговая система оценивания результатов учебной деятельности обучающихся (утверждена приказом ректора от 24.05.2019 г. № 179) Критерии оценивания:	экзамен

						<ul style="list-style-type: none"> - задание выполнено в полном объеме, качественно оформлено - 10 баллов; - задание выполнено не полностью либо оформлено не качественно - 8 баллов; - задание выполнено не полностью и оформлено не качественно - 6 баллов; - задание выполнено неверно - 4 балла; - задание выполнено неверно, оформлено некачественно - 2 балла; - задание не выполнено - 0 баллов. <p>Нечетное количество баллов не выставляется Максимальное количество баллов – 10 за задание.</p>	
7	2	Промежуточная аттестация	Контрольное мероприятие (итоговое тестирование по курсу)	-	20	<p>Контрольно-рейтинговое мероприятие проводится в форме итогового компьютерного тестирования, с автоматическим выбором вопросов. Итоговое тестирование содержит 40 вопросов, затрагивающих все разделы курса судебная экономическая экспертиза и позволяющих оценить сформированность компетенций. На ответы отводится 40 мин. При оценивании результатов мероприятия используется балльно-рейтинговая система оценивания результатов учебной деятельности обучающихся (утверждена приказом ректора от 24.05.2019 г. № 179)</p> <p>Правильный ответ на вопрос соответствует 1 баллу. Неправильный ответ на вопрос соответствует 0 баллов. Максимальное количество баллов -20</p>	экзамен

6.2. Процедура проведения, критерии оценивания

Вид промежуточной аттестации	Процедура проведения	Критерии оценивания
зачет	<p>На зачете происходит оценивание знаний, умений и приобретенного опыта обучающихся по дисциплине "Информатика" на основе полученных оценок за контрольно-рейтинговые мероприятия текущего контроля. При недостаточной и/или не устраивающей студента величине рейтинга ему может быть предложено пройти тестирование по основным разделам дисциплины. В результате складывается совокупный рейтинг студента, который позволяет получить зачет по дисциплине, который проставляется в ведомость, зачетную книжку студента. Зачтено: Величина рейтинга обучающегося по дисциплине 60% и более. Не зачтено: Величина рейтинга обучающегося по дисциплине 0...59 %.</p>	В соответствии с пп. 2.5, 2.6 Положения
экзамен	<p>На экзамене происходит оценивание знаний, умений и приобретенного опыта обучающихся по дисциплине</p>	В соответствии с пп. 2.5, 2.6

	<p>"Информатика" на основе полученных оценок за контрольно-рейтинговые мероприятия текущего контроля. При недостаточной и/или не устраивающей студента величине рейтинга ему может быть предложено пройти тестирование по основным разделам дисциплины. В результате складывается совокупный рейтинг студента, который дифференцируется в оценку и проставляется в ведомость, зачетную книжку студента. Отлично: Величина рейтинга обучающегося по дисциплине 85...100 % Хорошо: Величина рейтинга обучающегося дисциплине 75...84 % Удовлетворительно: Величина рейтинга обучающегося по дисциплине 60...74 % Неудовлетворительно: Величина рейтинга обучающегося по дисциплине 0...59 %. Оценка по дисциплине вносится в "Приложение к диплому специалиста"</p>	Положения
--	---	-----------

6.3. Паспорт фонда оценочных средств

Компетенции	Результаты обучения	№ КМ						
		1	2	3	4	5	6	7
ОПК-6	Знает: - особенности представления и обработки информации разного типа для решения поставленных экономических, аналитических и исследовательских задач.	+	+	+	+	+	+	+
ОПК-6	Умеет: - использовать современные информационные технологии и технические средства для решения поставленных экономических, аналитических и исследовательских задач; - использовать современные информационные технологии и технические средства для решения коммуникативных задач.	+	+	+	+	+	+	+
ОПК-6	Имеет практический опыт: - применения современных информационных технологий и технические средства для решения поставленных экономических, аналитических и исследовательских задач, в том числе задач, требующих критического анализа и синтеза информации; - использования основных методов, способов и средств получения, хранения и переработки информации. - обработки информации в офисных программах	+	+	+	+	+	+	+

Типовые контрольные задания по каждому мероприятию находятся в приложениях.

7. Учебно-методическое и информационное обеспечение дисциплины

Печатная учебно-методическая документация

а) основная литература:

1. Макарова, Н. В. Информатика Текст учебник для вузов по направлениям подготовки бакалавров "Систем. анализ и упр.", "Экономика и упр." Н. В. Макарова, В. Б. Волков. - СПб. и др.: Питер, 2013. - 573 с. ил., табл.
2. Информатика Текст учеб. для экон. специальностей вузов Н. В. Макарова и др.; под ред. Н. В. Макаровой. - 3-е изд., перераб. - М.: Финансы и статистика, 2006. - 765, [2] с.

б) дополнительная литература:

1. Информатика для юристов и экономистов Текст учебный курс для юрид. и экон. специальностей под ред. С. В. Симоновича. - 2-е изд. - СПб. и др.: Питер, 2014. - 540 с. ил.

2. Уткин, В. Б. Информационные системы в экономике Текст учеб. для вузов по специальности 351400 "Приклад. информатика" (по обл.) и др. междисциплинар. специальностям В. Б. Уткин, К. В. Балдин. - 2-е изд., стер. - М.: Академия, 2005. - 282, [1] с.

в) отечественные и зарубежные журналы по дисциплине, имеющиеся в библиотеке:

1. Информатика и образование науч.-метод. журн.: 16+ Рос. акад. образования, Изд-во "Образование и Информатика" журнал. - М., 1986-

г) методические указания для студентов по освоению дисциплины:

1. Информатика: методические указания / сост.:Е.Н. Горных, А.Г. Палей, Г.А. Поллак. – Челябинск: Издательский центр ЮУрГУ, 2013.

из них: учебно-методическое обеспечение самостоятельной работы студента:

1. Информатика: методические указания / сост.:Е.Н. Горных, А.Г. Палей, Г.А. Поллак. – Челябинск: Издательский центр ЮУрГУ, 2013.

Электронная учебно-методическая документация

№	Вид литературы	Наименование ресурса в электронной форме	Библиографическое описание
1	Основная литература	Электронный каталог ЮУрГУ	Косарев, В.П. Экономическая информатика. [Электронный ресурс] / В.П. Косарев, Л.В. Еремина. — Электрон. дан. — М. : Финансы и статистика, 2006. — 592 с. http://www.lib.susu.ac.ru/ftd?base=SUSU_METHOD1&key=000513407
2	Дополнительная литература	Электронный каталог ЮУрГУ	Информатика [Электронный ресурс] : учеб. пособие / Е. Н. Горных ; под ред. Б. М. Суховилова ; Юж.-Урал. гос. ун-т, Каф. Информатика ; ЮУрГУ http://www.lib.susu.ac.ru/ftd?base=SUSU_METHOD&key=000455456

Перечень используемого программного обеспечения:

1. Microsoft-Windows(бессрочно)
2. Microsoft-Office(бессрочно)
3. ФГАОУ ВО "ЮУрГУ (НИУ)"-Портал "Электронный ЮУрГУ" (<https://edu.susu.ru>)(бессрочно)

Перечень используемых профессиональных баз данных и информационных справочных систем:

Нет

8. Материально-техническое обеспечение дисциплины

Вид занятий	№ ауд.	Основное оборудование, стенды, макеты, компьютерная техника, предустановленное программное обеспечение, используемое для различных видов занятий
Лекции	202 (3г)	Компьютер с процессором не ниже 1 ГГц,,ОП не менее 4 Гб. Операционная система Microsoft Windows 7, 8 или 10, проектор, экран

Контроль самостоятельной работы	127 (36)	Компьютер с предустановленной операционной системой Microsoft Windows 7, 8 или 10, программа Microsoft Office, Microsoft Access
Экзамен	114-1 (2)	Локальная компьютерная сеть на 20-30 рабочих мест с предустановленной операционной системой Microsoft Windows 7, 8 или 10, скорость передачи данных 100 Мб/сек, принт-сервер
Зачет, диф. зачет	114-1 (2)	Локальная компьютерная сеть на 20-30 рабочих мест с предустановленной операционной системой Microsoft Windows 7, 8 или 10, скорость передачи данных 100 Мб/сек, принт-сервер
Самостоятельная работа студента	127 (36)	Компьютер с предустановленной операционной системой Microsoft Windows 7, 8 или 10, программа Microsoft Office, Microsoft Access
Практические занятия и семинары	114-1 (2)	Локальная компьютерная сеть на 20-30 рабочих мест с предустановленной операционной системой Microsoft Windows 7, 8 или 10, скорость передачи данных 100 Мб/сек, принт-сервер