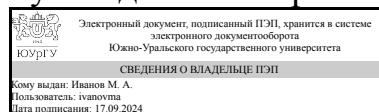


УТВЕРЖДАЮ:  
Руководитель направления



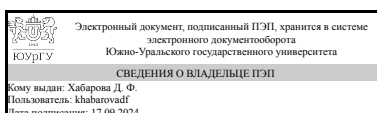
М. А. Иванов

## РАБОЧАЯ ПРОГРАММА

дисциплины 1.О.17 Гидравлика и основы гидропневмосистем  
для направления 15.03.01 Машиностроение  
уровень Бакалавриат  
форма обучения очная  
кафедра-разработчик Гидравлика и гидропневмосистемы

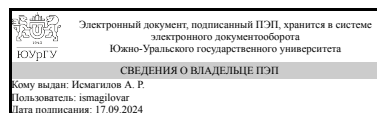
Рабочая программа составлена в соответствии с ФГОС ВО по направлению подготовки 15.03.01 Машиностроение, утверждённым приказом Минобрнауки от 09.08.2021 № 727

Зав.кафедрой разработчика,  
к.техн.н.



Д. Ф. Хабарова

Разработчик программы,  
к.техн.н., доцент



А. Р. Исмагилов

## 1. Цели и задачи дисциплины

Задача изучения гидравлики состоит в формировании у студентов глубоких знаний о законах движения и равновесия жидкостей и газов, их силового взаимодействия с обтекаемыми телами с целью выработки умений и представлений, необходимых для усвоения других общетехнических и профилирующих предметов, а также для решения инженерных задач, возникающих при эксплуатации промышленного гидравлического и газового оборудования и систем на их основе.

## Краткое содержание дисциплины

Дисциплина "Гидравлика" знакомит студентов с общими законами покоя и движения жидкостей (капельных и газообразных), учит анализировать различные гидравлические явления и строить их математические модели. Предлагаемый студентам курс дает возможность приобрести начальные навыки в решении гидравлических задач. В течение семестра студенты решают задачи на практических занятиях, выполняют тестирование по материалам лекционных занятий, выполняют лабораторные работы. Вид промежуточной аттестации: зачет.

## 2. Компетенции обучающегося, формируемые в результате освоения дисциплины

Планируемые результаты освоения ОП ВО (компетенции)	Планируемые результаты обучения по дисциплине
ОПК-12 Способен обеспечивать технологичность изделий и процессов их изготовления, уметь контролировать соблюдение технологической дисциплины при изготовлении изделий машиностроения	Знает: Основные физические свойства жидкостей и газов, законы их кинематики, статики и динамики, силы, действующие в жидкостях, гидромеханические процессы, гидравлическое оборудование; Умеет: Использовать для решения типовых задач законы гидравлики, проектировать гидравлические системы; Использовать математические модели гидравлических явлений и процессов, проводить гидромеханические эксперименты в лабораторных условиях; Имеет практический опыт: Использования методов расчета жидких и газообразных потоков;
ОПК-13 Способен применять стандартные методы расчета при проектировании деталей и узлов изделий машиностроения	Знает: Проблемы создания машин различных типов, в которых используются гидравлические системы; Умеет: Использовать для решения типовых задач законы гидравлики, проектировать гидравлические системы; Имеет практический опыт: Расчета и исследования характеристик гидросистем;

## 3. Место дисциплины в структуре ОП ВО

Перечень предшествующих дисциплин, видов работ учебного плана	Перечень последующих дисциплин, видов работ
1.О.18 Конструкционное материаловедение, 1.О.13 Соппротивление материалов,	Не предусмотрены

1.О.12 Теоретическая механика	
-------------------------------	--

Требования к «входным» знаниям, умениям, навыкам студента, необходимым при освоении данной дисциплины и приобретенным в результате освоения предшествующих дисциплин:

Дисциплина	Требования
1.О.18 Конструкционное материаловедение	Знает: Основы проектирования технических объектов; Умеет: Применять методы расчета и конструирования деталей и узлов механизмов; проводить расчеты деталей машин по критериям работоспособности и надежности; Имеет практический опыт: Разработки и оформления эскизов деталей машин, изображения сборочных единиц, сборочного чертежа изделия, составлять спецификацию, с использованием методов машинной графики;
1.О.13 Сопротивление материалов	Знает: Формулировать задачи расчета элементов конструкций на прочность и долговечность; представлять реальные объекты в виде адекватных расчетных схем; формулировать ограничения, соответствующие выбранной схематизации; Умеет: Применять полученные знания сопротивления материалов при проектировании конкретных машиностроительных изделий; Имеет практический опыт: Применения полученных знаний о сопротивлении материалов при проектировании конкретных машиностроительных изделий;
1.О.12 Теоретическая механика	Знает: Основные понятия и аксиомы механики, операции с системами сил, действующими на твердое тело; Умеет: Решать типовые задачи кинематики, статики и динамики при проектировании машиностроительных изделий; Имеет практический опыт: Самостоятельной работы, практического использования методов теоретической механики для решения задач в области конструкторско-технологического обеспечения машиностроительных производств;

#### 4. Объём и виды учебной работы

Общая трудоемкость дисциплины составляет 3 з.е., 108 ч., 54,25 ч. контактной работы

Вид учебной работы	Всего часов	Распределение по семестрам в часах
		Номер семестра
		4
Общая трудоёмкость дисциплины	108	108
<i>Аудиторные занятия:</i>	48	48

Лекции (Л)	32	32
Практические занятия, семинары и (или) другие виды аудиторных занятий (ПЗ)	0	0
Лабораторные работы (ЛР)	16	16
<i>Самостоятельная работа (СРС)</i>	53,75	53,75
Подготовка к практическим занятиям	18	18
Подготовка к зачету	17,75	17,75
Подготовка к лабораторным работам, оформление отчета, подготовка к защите лабораторных работ №1-№7.	18	18
Консультации и промежуточная аттестация	6,25	6,25
Вид контроля (зачет, диф.зачет, экзамен)	-	зачет

## 5. Содержание дисциплины

№ раздела	Наименование разделов дисциплины	Объем аудиторных занятий по видам в часах			
		Всего	Л	ПЗ	ЛР
1	Введение. Жидкость Определение, напряженное состояние, свойства	8	6	0	2
2	Гидростатика	8	6	0	2
3	Одномерное течение жидкой среды (капельной и газообразной). Общие понятия, закономерности, уравнения	8	6	0	2
4	Гидравлические сопротивления	10	6	0	4
5	Пространственное течение жидкой среды. Основные характеристики, уравнения	4	4	0	0
6	Гидрогазодинамические расчеты	10	4	0	6

### 5.1. Лекции

№ лекции	№ раздела	Наименование или краткое содержание лекционного занятия	Кол-во часов
1	1	Введение Предмет механики жидкости и газа, краткий исторический очерк развития, заслуги отечественных ученых. Жидкость. Определение, напряженное состояние, свойства. 1. Гидравлическое представление о жидкости (капельной и газообразной) 2. Напряженное состояние жидкой среды. Силы, действующие в жидкости, нормальные и касательные напряжения, единицы измерения напряжений.	2
2	1	3. Физические свойства жидкостей и газов. Вязкость, сжимаемость, температурное расширение, растворение газов в жидкостях, изменение агрегатного состояния среды. Модели жидкой среды.	2
3	1	4. Основы теории подобия. Условия и критерии подобия, критериальные уравнения. Примеры выбора опытной модели.	2
4	2	Статика жидкости. Анализируются основные закономерности статики жидкости. Выполняются типовые гидростатические расчеты.	2
5	2	Действие сил давления на плоские и криволинейные поверхности.	2
6	2	Относительный покой жидкости.	2
7	3	Одномерное течение жидкой среды (капельной и газообразной). Общие понятия, закономерности, уравнения. 1. Особенности течения жидкости, математическое описание и графическое представление: линии тока и живое сечение. Разновидности течения жидкой среды. 2. Сущность одномерного подхода к решению гидрогазодинамических задач. 3. Основные	2

		характеристики потока в живом сечении и их анализ.	
8	3	4. Общие законы и уравнения гидрогазодинамики одномерных стационарных течений (интегральная форма законов сохранения). 4.1 Уравнение неразрывности (баланса расходов). 4.2 Уравнение количества движения. 4.3 Уравнение энергии и его анализ. 4.4 Механическая форма уравнения энергии (уравнение Д. Бернулли).	2
9	3	5. Задача гидрогазодинамики и ее постановка в одномерном приближении. 6. Закономерности одномерного стационарного движения капельной жидкости. 6.1 Основные уравнения и их анализ. 6.2 Зависимость параметров потока от площади живых сечений. 6.3 Напорные и пьезометрические линии. 7. Закономерности установившихся изоэнтропийных одномерных течений газа. Условия, при которых действительные течения газа приближаются к изоэнтропическим. Основные уравнения и их анализ. Параметры торможения и критические параметры газового потока. 8. Разгон и торможение дозвукового и сверхзвукового потока жидкой среды при различных воздействиях. Закон обращения воздействия.	2
10	4	Гидравлические сопротивления. 1. Характер задач и классификация гидравлических сопротивлений. 2. Режимы течения жидкости.	2
11	4	3. Силы сопротивления и потери удельной механической энергии потока. Общие формулы для их определения. Понятие о пограничном слое. 4. Сопротивления по длине. 4.1 Равномерное течение жидкости в трубах и условия его существования. 4.2 Формулы для коэффициента гидравлического трения. Влияние средней скорости на потери удельной механической энергии.	2
12	4	5. Местное гидравлическое сопротивление Особенности течения жидкости на участке канала с местным сопротивлением. Структура формул для определения коэффициента потерь. 6. Пути снижения потерь удельной механической энергии в гидро- и пневмосистемах.	2
13	5	Пространственное (многомерное) течение жидкой среды 1. Кинематические характеристики потока (поля линейной и угловой скоростей, ускорений). 2. Дифференциальные уравнения движения идеальной и вязкой жидкости и их анализ (Уравнения Эйлера и Навье-Стокса).	2
14	5	3. Общая постановка задачи прикладной гидрогазодинамики. Начальные и граничные условия. 4. Примеры точного решения дифференциальных уравнений: основное уравнение гидростатики, интеграл Бернулли, ламинарное течение жидкости в круглой трубе. Обтекание тел жидкостью. Формула Жуковского о подъемной силе.	2
15	6	Гидрогазодинамические расчеты элементов гидро- и пневмосистем. 1. Истечение капельной жидкости через отверстие и насадки. Коэффициенты истечения, формула Торичелли, напор истечения.	2
16	6	2. Истечение газов через отверстие и суживающиеся сопла. Формула Сен-Венана. 3. Сопло Лавала. Расчетный режим. 4. Расчет трубопроводов. 5. Гидравлический удар в трубах.	2

## 5.2. Практические занятия, семинары

Не предусмотрены

## 5.3. Лабораторные работы

№ занятия	№ раздела	Наименование или краткое содержание лабораторной работы	Кол-во часов
1	1	Лабораторная работа №1. Изучение свойств жидкости. Экспериментальное	2

		определение плотности, вязкости, коэффициентов поверхностного натяжения и температурного расширения капельных жидкостей.	
2	2	Лабораторная работа №2. Изучение устройства и принципа действия жидкостных приборов для измерения давления. Приобретение навыков определения положительного и отрицательного избыточного давления с помощью пьезометров и "U"-образных мановакуумметров. Определение гидростатического давления в заданной точке покоящейся жидкости на примере использования основного уравнения гидростатики. Защита Лабораторной работы №1.	2
3	3	Лабораторная работа №3. Баланс энергии у стационарного потока. Опытным путем строятся пьезометрические и напорные линии для потока жидкости в трубках постоянного и переменного сечения и на их основе прослеживаются закономерности одномерных течений капельной жидкости. Приобретение навыков опытного определения полного напора и его составляющих. Защита Лабораторной работы №2.	2
4	4	Лабораторная работа №4. Исследование местных гидравлических сопротивлений фасонных участков (мерной диафрагмы, регулируемой задвижки, тройника). Ознакомление с методикой экспериментального определения коэффициентов местных сопротивлений. Определение потерь напора в местных гидравлических сопротивлениях. Защита Лабораторной работы №3.	2
5	4	Лабораторная работа №5. Исследование гидравлических сопротивлений по длине на прямом участке трубопроводов различного диаметра. Ознакомление с методикой экспериментального определения коэффициентов гидравлического трения. Исследование влияния числа Рейнольдса на эти коэффициенты. Определение гидравлических потерь напора по длине. Защита Лабораторной работы №4. Защита отчетов по лабораторным работам №1-№4.	2
6	6	Лабораторная работа №6. Основные параметры и характеристики потока в живом сечении. Ознакомление с техникой и методом измерения скорости, статического и полного давления дозвукового потока газа трубками Пито и пьезометрами. Приобретение навыков опытно-расчетного определения основных характеристик потока в живом сечении (расхода, количества движения, напора и мощности). Защита Лабораторной работы №5.	2
7	6	Лабораторная работа №7. Исследование истечения газа через отверстие. Защита Лабораторной работы №6.	2
8	6	Защита Лабораторной работы №7. Сдача отчета по всем лабораторным работам. Тестирование (по всем разделам).	2

#### 5.4. Самостоятельная работа студента

Выполнение СРС			
Подвид СРС	Список литературы (с указанием разделов, глав, страниц) / ссылка на ресурс	Семестр	Кол-во часов
Подготовка к практическим занятиям	ПУМД: [Осн. лит., 2], с. 4-15; ПУМД: [Осн. лит., 1], с. 8-28, с. 29-46; ПУМД: [мет. ук. для студ. по осв. дисц., 3], с. 28-51.	4	18
Подготовка к зачету	ПУМД: [Осн. лит., 2], с. 4-15, с. 15-34; с. 34-57; с. 93-106; ПУМД: [мет. ук. для студ. по осв. дисц., 3], с. 52-71; с. 28-51.	4	17,75
Подготовка к лабораторным работам, оформление отчета, подготовка к защите	ПУМД: [мет. ук. для студ. по осв. дисц., 2], с. 4-15, с. 20-24, с. 25-35, с. 49-52;	4	18

лабораторных работ №1-№7.	ПУМД: [мет. ук. для студ. по осв. дисц., 4], с. 4-10.		
---------------------------	---	--	--

## 6. Фонд оценочных средств для проведения текущего контроля успеваемости, промежуточной аттестации

Контроль качества освоения образовательной программы осуществляется в соответствии с Положением о балльно-рейтинговой системе оценивания результатов учебной деятельности обучающихся.

### 6.1. Контрольные мероприятия (КМ)

№ КМ	Се-местр	Вид контроля	Название контрольного мероприятия	Вес	Макс. балл	Порядок начисления баллов	Учитывается в ПА
1	4	Промежуточная аттестация	Зачет	-	5	Критерии начисления баллов: 5 баллов - правильный ответ на два вопроса. 4 балла - правильный ответ на один вопрос, возможны две ошибки, либо неполный ответ на один из вопросов. 3 балла - возможны более двух ошибок либо неполные ответы на все вопросы. 2 балла - отсутствует ответ на один вопрос, на другой вопрос ответ верный. 1 балл - отсутствует ответ на один вопрос, дан неполный ответ на другой вопрос. 0 баллов - отсутствуют ответы.	зачет
2	4	Текущий контроль	Отчёт по лабораторным работам №1-№4	0,2	5	Допускаются студенты, которые выполнили лабораторные работы, оформили в соответствии с требованиями отчет о лабораторных работах и предоставили его к защите.  Защита отчётов по лабораторным работам (по разделам 1-4) проводится на лабораторном занятии №5 (в письменной форме). Количество лабораторных работ 4.  Критерии начисления баллов: 5 баллов - все отчеты сданы в срок (двухнедельный срок после выполнения лабораторной работы). 4 балла - не менее 75% отчетов по лабораторным работам сданы в срок. 3 балла - не менее 60% отчетов по лабораторным работам сданы в срок. 2 балла - не менее 40% отчетов по лабораторным работам сданы в срок. 1 балл - не менее 20% отчетов по лабораторным работам сданы в срок.	зачет

						0 баллов - отчеты не сданы.	
3	4	Текущий контроль	Тестирование "Итоговая контрольная работа"	0,2	5	<p>Тестирование (по всем разделам) проводится на практическом занятии №8 (в письменной форме). Количество вопросов 20.</p> <p>Критерии начисления баллов:  5 баллов - получены правильные ответы на не менее 85% вопросов.  4 балла - получены правильные ответы на не менее 75% вопросов.  3 балла - получены правильные ответы на не менее 60% вопросов.  2 балла - получены правильные ответы на не менее 40% вопросов.  1 балл - получены правильные ответы на не менее 20% вопросов.  0 баллов - получены правильные ответы на менее 20% вопросов.</p>	зачет
4	4	Текущий контроль	Тестирование "Промежуточная контрольная работа"	0,2	5	<p>Тестирование (по разделам 1, 2) проводится на практическом занятии №5 (в письменной форме). Количество вопросов 10.</p> <p>Критерии начисления баллов:  5 баллов - получены правильные ответы на не менее 85% вопросов.  4 балла - получены правильные ответы на не менее 75% вопросов.  3 балла - получены правильные ответы на не менее 60% вопросов.  2 балла - получены правильные ответы на не менее 40% вопросов.  1 балл - получены правильные ответы на не менее 20% вопросов.  0 баллов - получены правильные ответы на менее 20% вопросов.</p>	зачет
5	4	Текущий контроль	Итоговый отчет по лабораторным работам	0,4	5	<p>Допускаются студенты, которые выполнили лабораторные работы, оформили в соответствии с требованиями отчет о лабораторных работах и предоставили его к защите.</p> <p>Защита отчетов по лабораторным работам (по всем разделам) проводится на лабораторном занятии №8 (в письменной форме). Количество лабораторных работ 7.</p> <p>Критерии начисления баллов:  5 баллов - все отчеты сданы в срок (двухнедельный срок после выполнения лабораторной работы).  4 балла - не менее 75% отчетов по лабораторным работам сданы в срок.  3 балла - не менее 60% отчетов по</p>	зачет



						лабораторным работам сданы в срок. 2 балла - не менее 40% отчетов по лабораторным работам сданы в срок. 1 балл - не менее 20% отчетов по лабораторным работам сданы в срок. 0 баллов - отчеты не сданы.	
--	--	--	--	--	--	--	--

## 6.2. Процедура проведения, критерии оценивания

Вид промежуточной аттестации	Процедура проведения	Критерии оценивания
зачет	Оценка за экзамен рассчитывается по рейтингу обучающегося по дисциплине $R_d$ на основе рейтинга по текущему контролю $R_{тек}$ формуле: $R_d = R_{тек}$ , где $R_{тек} = 0,2 KM_2 + 0,2 KM_3 + 0,2 KM_4 + 0,4 KM_5$ рассчитывается на основе баллов, набранных обучающимся по результатам текущего контроля с учетом весового коэффициента (студент вправе улучшить свой результат при сдаче промежуточной аттестации). Шкала перевода рейтинга в оценку: «Отлично» - $R_k = 85 \dots 100\%$ ; «Хорошо» - $R_k = 75 \dots 84\%$ ; «Удовлетворительно» - $R_k = 60 \dots 74\%$ ; «Неудовлетворительно» - $R_k = 0 \dots 59\%$ .	В соответствии с пп. 2.5, 2.6 Положения

## 6.3. Паспорт фонда оценочных средств

Компетенции	Результаты обучения	№ КМ				
		1	2	3	4	5
ОПК-12	Знает: Основные физические свойства жидкостей и газов, законы их кинематики, статики и динамики, силы, действующие в жидкостях, гидромеханические процессы, гидравлическое оборудование;	+	+	+	+	+
ОПК-12	Умеет: Использовать для решения типовых задач законы гидравлики, проектировать гидравлические системы; Использовать математические модели гидравлических явлений и процессов, проводить гидромеханические эксперименты в лабораторных условиях;	+		+	+	+
ОПК-12	Имеет практический опыт: Использования методов расчета жидких и газообразных потоков;	+			+	+
ОПК-13	Знает: Проблемы создания машин различных типов, в которых используются гидравлические системы;		+		+	+
ОПК-13	Умеет: Использовать для решения типовых задач законы гидравлики, проектировать гидравлические системы;				+	+
ОПК-13	Имеет практический опыт: Расчета и исследования характеристик гидросистем;				+	+

Типовые контрольные задания по каждому мероприятию находятся в приложениях.

## 7. Учебно-методическое и информационное обеспечение дисциплины

### Печатная учебно-методическая документация

#### а) основная литература:

1. Некрасов, Б. Б. Задачник по гидравлике, гидромашинам и гидроприводу Учеб. пособие для машиностроит. спец. вузов Под ред. Б. Б. Некрасова. - М.: Высшая школа, 1989. - 192 с. ил.

2. Башта, Т. М. Гидравлика, гидромашины и гидроприводы Учеб. для вузов Т. М. Башта, С. С. Руднев, Б. Б. Некрасов и др. - 2-е изд., перераб. - М.: Машиностроение, 1982. - 423 с. ил.
3. Альтшуль, А. Д. Гидравлика и аэродинамика Учеб. для вузов по спец. "Теплогасоснабжение и вентиляция". - М.: Стройиздат, 1987. - 413 с. ил.
4. Темнов, В. К. Сборник задач по технической гидроаэромеханике [Текст] В. К. Темнов ; Челяб. гос. техн. ун-т, Каф. Гидравлика и гидропневмосистемы ; ЮУрГУ. - 4-е изд., доп. и перераб. - Челябинск: Издательство ЧГТУ, 1997. - 80 с. ил.

*б) дополнительная литература:*

1. Емцев, Б. Т. Техническая гидромеханика Учеб. для вузов по спец. "Гидравл. машины и средства автоматики" Б. Т. Емцев. - 2-е изд., перераб. и доп. - М.: Машиностроение, 1987. - 440 с. ил.
2. Попов, Д. Н. Гидромеханика Учеб. для вузов по специальности "Гидравлическая, вакуумная и компрессорная техника" Д. Н. Попов, С. С. Панайотти, М. В. Рябинин. - 2-е изд., стер. - М.: Издательство МГТУ им. Н. Э. Баумана, 2002. - 382,[1] с.
3. Фабер, Т. Е. Гидроаэродинамика Т. Е. Фабер; Пер. с англ. В. В. Коляды; Под ред. А. А. Павельева. - М.: Постмаркет, 2001. - 559 с. ил.

*в) отечественные и зарубежные журналы по дисциплине, имеющиеся в библиотеке:*

1. Гидравлика и пневматика / ООО «Издательство ГиП». – Информ. – техн. журнал. – СПб, 2005.
2. Известия РАН. Механика жидкости и газа, науч. журн. РАН, Отд. ние энергетики, машиностроения, механики и процессов управления, Учреждение РАН Ин-т проблем механики РАН им. А.Ю. Ишлинского. – М., Наука, 1966–2012, № 1–6

*г) методические указания для студентов по освоению дисциплины:*

1. Спиридонов, Е.К. Структурно-логические схемы и рабочая программа курса «Механика жидкости и газа»: учеб.-метод. комплекс / Е.К. Спиридонов, Е.А. Гришина – Челябинск: Издательство ЮУрГУ. – 2007. – 22 с.
2. Спиридонов, Е. К. Введение в динамику жидкости [Текст] учеб. пособие по выполнению лаб. работ для направления и специальности "Машиностроение" Е. К. Спиридонов, А. Р. Исмагилов, Д. Ф. Хабарова ; Юж.-Урал. гос. ун-т, Каф. Гидравлика и гидропневмосистемы ; ЮУрГУ. - Челябинск: Издательский Центр ЮУрГУ, 2018. - 64, [1] с. ил. электрон. версия
3. Нитусов, В. В. Гидрогазодинамика. Сборник задач [Текст] учеб. пособие по курсам "Гидрогазодинамика" , "Механика жидкости и газа" В. В. Нитусов, В. Г. Грибин ; Моск. энерг. ин-т (техн. ун-т). - М.: Издательский дом МЭИ, 2007. - 78, [1] с. ил.
4. Бровченко П.Н., Прохасько Л.С. Руководство к лабораторным работам на ком-плексе "Капелька". – Челябинск: Изд-во ЮУрГУ. – 42 с.

*из них: учебно-методическое обеспечение самостоятельной работы студента:*

1. Спиридонов, Е. К. Введение в динамику жидкости [Текст] учеб. пособие по выполнению лаб. работ для направления и специальности

"Машиностроение" Е. К. Спиридонов, А. Р. Исмагилов, Д. Ф. Хабарова ; Юж.-Урал. гос. ун-т, Каф. Гидравлика и гидропневмосистемы ; ЮУрГУ. - Челябинск: Издательский Центр ЮУрГУ, 2018. - 64, [1] с. ил. электрон. версия

2. Нитусов, В. В. Гидрогазодинамика. Сборник задач [Текст] учеб. пособие по курсам "Гидрогазодинамика" , "Механика жидкости и газа" В. В. Нитусов, В. Г. Грибин ; Моск. энерг. ин-т (техн. ун-т). - М.: Издательский дом МЭИ, 2007. - 78, [1] с. ил.

## Электронная учебно-методическая документация

Нет

Перечень используемого программного обеспечения:

1. Microsoft-Office(бессрочно)
2. PTC-MathCAD(бессрочно)

Перечень используемых профессиональных баз данных и информационных справочных систем:

1. EBSCO Information Services-EBSCOhost Research Databases(28.02.2017)
2. -База данных ВИНТИ РАН(бессрочно)

## 8. Материально-техническое обеспечение дисциплины

Вид занятий	№ ауд.	Основное оборудование, стенды, макеты, компьютерная техника, предустановленное программное обеспечение, используемое для различных видов занятий
Лекции	314 (2)	Мультимедийное оборудование, проектор. Комплект электронных плакатов "Газовая динамика воздушных потоков"
Лабораторные занятия	109 (3г)	Стенд учебный "Динамические насосы и основы механики жидкости". Учебно-исследовательский комплекс «Экспериментальная механика жидкости». Портативный учебно-лабораторный комплекс «Капелька».
Практические занятия и семинары	314 (2)	Комплект электронных плакатов "Газовая динамика воздушных потоков"
Лабораторные занятия	433 (2)	Стенд учебный универсальный "Воздуходувки и основы механики газов"