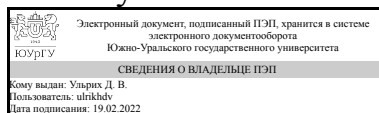


# ЮЖНО-УРАЛЬСКИЙ ГОСУДАРСТВЕННЫЙ УНИВЕРСИТЕТ

УТВЕРЖДАЮ:  
Директор института  
Архитектурно-строительный  
институт



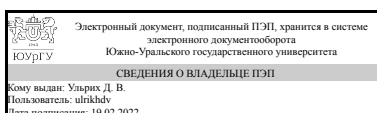
Д. В. Ульрих

## РАБОЧАЯ ПРОГРАММА

дисциплины 1.Ф.П1.29 Отопление  
для направления 08.03.01 Строительство  
уровень Бакалавриат  
профиль подготовки Городское строительство  
форма обучения очная  
кафедра-разработчик Градостроительство, инженерные сети и системы

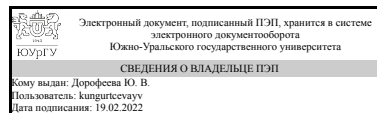
Рабочая программа составлена в соответствии с ФГОС ВО по направлению подготовки 08.03.01 Строительство, утверждённым приказом Минобрнауки от 31.05.2017 № 481

Зав.кафедрой разработчика,  
Д.техн.н., доц.



Д. В. Ульрих

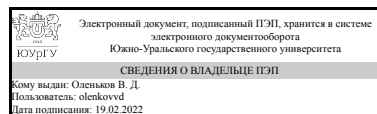
Разработчик программы,  
старший преподаватель



Ю. В. Дорощева

СОГЛАСОВАНО

Руководитель образовательной  
программы  
Д.техн.н., доц.



В. Д. Оленьков

## 1. Цели и задачи дисциплины

• получение знаний по формированию воздушно-теплого режима отапливаемых зданий с учетом санитарно-гигиенических и технологических требований, по классификации и характеристикам факторов и процессов, формирующих воздушно-тепловой режим помещения, по выбору расчётных условий и средств обеспечения заданного воздушно-теплого режима помещения, по составлению теплового баланса помещения и определению расчётной мощности и выбору системы отопления • принимать объективные технические решения с точки зрения топливно-энергетической, экономической, экологической ситуации в стране, при проектировании, монтаже, наладке и экс-плуатации систем отопления; • получить знания, приобрести навыки проведения квалифицированных расчетов элементов и оборудования энергосберегающих систем; • получить навыки работы с нормативной, справочной, научно-технической литературой по специальности, а также уметь обрабатывать, анализировать и обобщать научно-техническую информацию для последующего использования результатов обобщения в своей деятельности.

### Краткое содержание дисциплины

• Тепловой режим отапливаемого здания. Тепловая обстановка и условия комфортности для человека в помещении. Санитарно-гигиенические и технологические требования к тепловому режиму помещения. Характеристика факторов и процессов, формирующих тепловой режим помещения. • Обеспеченность расчетных условий. Характеристика наружного климата холодного периода года. Выбор расчётных условий и средств обеспечения теплового режима. • Тепловой баланс помещения и методика определения его составляющих. • Расчётная мощность и выбор системы отопления. • Общие сведения о системе отопления. Требования, предъявляемые к отопительным установкам. Принципиальная схема системы отопления. Классификация систем отопления. Характеристика теплоносителей. Сравнение и область применения основных систем отопления. • Отопительные приборы. Отопительные приборы и предъявляемые к ним требования. Классификация отопительных приборов. Выбор и размещение отопительных приборов. Теплопередача отопительных приборов. Тепловой расчет отопительных приборов. • Водяные системы отопления. Принципиальные схемы систем при водяном отоплении. Естественное циркуляционное давление в водяных системах отопления. Задача и основные принципы гидравлического расчета. Расчетное циркуляционное давление. Основные понятия и расчетные формулы, принятые в гидравлических расчетах систем отопления. Порядок выполнения гидравлического расчета. «Увязка» циркуляционных колец. Надежность систем отопления и их гидравлическая устойчивость. • Задачи проектирования автоматизированных систем отопления. Основные компоненты энергосбережения. Системы отопления статические и динамические. Определение, сравнение систем. Виды, схемы, основные принципы конструирования автоматизированных систем, преимущества и недостатки. • Системы парового отопления. Принцип работы парового отопления. Классификация паровых систем. Область применения паровых систем отопления. Системы парового отопления низкого и высокого давления. • Системы воздушного отопления. Система воздушного отопления, область применения. Местное и центральное воздушное отопление. Полная и частичная рециркуляция воздуха. Прямоточная система. Утилизация теплоты выбросного

воздуха. • Панельно-лучистое отопление. Система панельно-лучистого отопления. Особенности, область применения. Особенности теплообмена в помещении. Особенности проектирования и монтажа систем панельного отопления. • Электрическое отопление. Общие сведения: преимущества и недостатки. Область применения. Электроаккумуляционное отопление. Преимущества и недостатки. Расчет и подбор печей с учетом теплоустойчивости помещения. • Повышение эффективности системы отопления.

## 2. Компетенции обучающегося, формируемые в результате освоения дисциплины

Планируемые результаты освоения ОП ВО (компетенции)	Планируемые результаты обучения по дисциплине
ПК-11 Способен проводить оценку технических и технологических решений систем теплогазоснабжения и микроклимата зданий	<p>Знает: необходимый перечень исходных данных, справочной и нормативной литературы, необходимых для проектирования систем отопления, требования нормативных документов к системам отопления; основные принципы проектирования систем отопления и подбора теплового оборудования.</p> <p>Умеет: анализировать имеющиеся исходные данные для проектирования систем отопления в соответствии с техническими заданиями, работать с нормативной и справочной литературой для проектирования систем отопления; анализировать принятые конструктивные решения.</p> <p>Имеет практический опыт: навыков сбора и анализа исходных данных с использованием нормативной и справочной литературы; оценки технических и технологических решений систем отопления.</p>

## 3. Место дисциплины в структуре ОП ВО

Перечень предшествующих дисциплин, видов работ учебного плана	Перечень последующих дисциплин, видов работ
Нет	Автоматизация инженерных систем, Кондиционирование воздуха и холодоснабжение, Вентиляция

Требования к «входным» знаниям, умениям, навыкам студента, необходимым при освоении данной дисциплины и приобретенным в результате освоения предшествующих дисциплин:

Нет

## 4. Объём и виды учебной работы

Общая трудоемкость дисциплины составляет 2 з.е., 72 ч., 52,25 ч. контактной работы

Вид учебной работы	Всего часов	Распределение по семестрам в часах	
		Номер семестра	
		5	
Общая трудоёмкость дисциплины	72	72	
<i>Аудиторные занятия:</i>	48	48	
Лекции (Л)	32	32	
Практические занятия, семинары и (или) другие виды аудиторных занятий (ПЗ)	16	16	
Лабораторные работы (ЛР)	0	0	
<i>Самостоятельная работа (СРС)</i>	19,75	19,75	
с применением дистанционных образовательных технологий	0		
Подготовка к мероприятиям текущего контроля	9	9	
Подготовка к зачёту	10,75	10,75	
Консультации и промежуточная аттестация	4,25	4,25	
Вид контроля (зачет, диф.зачет, экзамен)	-	зачет	

## 5. Содержание дисциплины

№ раздела	Наименование разделов дисциплины	Объем аудиторных занятий по видам в часах			
		Всего	Л	ПЗ	ЛР
1	Тепловой режим отапливаемого здания	12	8	4	0
2	Общие сведения о системе отопления	6	2	4	0
3	Системы водяного отопления	28	20	8	0
4	Эксплуатация и повышение эффективности систем отопления.	2	2	0	0

### 5.1. Лекции

№ лекции	№ раздела	Наименование или краткое содержание лекционного занятия	Кол-во часов
1	1	Тепловая обстановка и условия комфортности для человека в помещении. Санитарно-гигиенические и технологические требования к тепловому режиму помещения. Расчётные параметры внутреннего и наружного воздуха для проектирования систем отопления. Тепловой баланс помещения. Тепловая мощность системы отопления.	2
2	1	Потери теплоты через наружные ограждающие конструкции	2
3	1	Потери теплоты на нагревание воздуха при инфильтрации через наружные ограждающие конструкции. Потери теплоты на нагрев воздуха, поступающего в помещение в результате несбалансированной вентиляции. Теплопоступления в помещение.	2
4	1	Удельная тепловая характеристика здания. Расчёт теплопотребности здания по укрупнённым показателям.	2
5	2	Общие сведения о системе отопления. Требования, предъявляемые к отопительным установкам. Принципиальная схема системы отопления. Классификация систем отопления. Основные характеристики теплоносителей.	2

6	3	Основные элементы водяных систем отопления. Классификация систем водяного отопления. Принципиальные схемы систем водяного отопления.	2
7	3	Отопительные приборы и предъявляемые к ним требования. Классификация отопительных приборов. Выбор и размещение отопительных приборов.	2
9	3	Динамика давления в системах отопления. Естественное циркуляционное давление в водяных системах отопления.	2
10	3	Задачи и основные принципы гидравлического расчета. Расчетное циркуляционное давление. Основные понятия и расчетные формулы, принятые в гидравлических расчетах систем отопления. Порядок выполнения гидравлического расчета.	6
11	3	«Увязка» циркуляционных колец. Надежность систем отопления и их гидравлическая устойчивость.	2
12	3	Регулирование систем отопления. Задачи проектирования автоматизированных систем отопления. Основные компоненты энергосбережения. Системы отопления статические и динамические. Определение, сравнение систем. Виды, схемы, основные принципы конструирования автоматизированных систем, преимущества и недостатки.	2
13	3	Принципиальные схемы и оборудование тепловых пунктов систем водяного отопления. Принципиальные схемы и оборудование местных котельных.	4
14	4	Организация и задачи эксплуатации систем отопления. Подготовка систем отопления к пуску. Заполнение системы водяного отопления. Гидравлические и тепловые испытания системы водяного отопления. Непрогревы в системах водяного отопления. Техническое обслуживание систем отопления	2

## 5.2. Практические занятия, семинары

№ занятия	№ раздела	Наименование или краткое содержание практического занятия, семинара	Кол-во часов
1	1	Определение потерь теплоты здания	4
2	2	Конструирование системы водяной системы отопления	4
3	3	Гидравлический расчёт систем водяного отопления. Порядок гидравлического расчёта. Построение расчётной схемы системы отопления. Определение ОЦК и ВЦК. Определение потерь давления на трение. Определение потерь давления в местных сопротивлениях	4
4	3	Тепловой расчёт отопительных приборов системы отопления	2
5	3	«Увязка» циркуляционных колец. Подбор балансировочной арматуры	2

## 5.3. Лабораторные работы

Не предусмотрены

## 5.4. Самостоятельная работа студента

Выполнение СРС			
Подвид СРС	Список литературы (с указанием разделов, глав, страниц) / ссылка на ресурс	Семестр	Кол-во часов
Подготовка к мероприятиям текущего контроля	МП: п. 2, стр. 5-30; ОПЛ: п.1 (стр. 29-102, 206-268), п.2-4 (стр. 17-274); ОЭЛ: п.1 (стр. 7-22), п.2 (стр. 1-5), п.3 (стр. 1-23); ДПЛ: п.2 (стр. 15-30, 88-105); МП: п.1 (стр. 5-48), п.3 (стр. 5-52)	5	9

Подготовка к зачёту	ОПЛ: п.2-4 (стр. 17-396); ОЭЛ: п.1 (стр. 7-22), п.3 (стр. 1-23); ДПЛ: п.2 (стр. 15-30, 88-105), п.3-4 (стр. 409-417).	5	10,75
---------------------	---	---	-------

## 6. Текущий контроль успеваемости, промежуточная аттестация

Контроль качества освоения образовательной программы осуществляется в соответствии с Положением о балльно-рейтинговой системе оценивания результатов учебной деятельности обучающихся.

### 6.1. Контрольные мероприятия (КМ)

№ КМ	Се-местр	Вид контроля	Название контрольного мероприятия	Вес	Макс. балл	Порядок начисления баллов	Учитывается в ПА
1	5	Текущий контроль	Контрольное задание №1	5	5	5 баллов - студент выполнил 5 заданий из 5, сдал работу в срок 4 балла - студент выполнил 4 задания из 5, сдал работу в срок 3 балла - студент выполнил 3 задания из 5, сдал работу в срок 2 балла - студент выполнил 2 задания из 5, сдал работу в срок 1 балл - студент выполнил 1 задание из 5, сдал работу в срок 0 баллов - студент не выполнил задание	зачет
2	5	Текущий контроль	Контрольное задание №2	5	5	5 баллов - студент выполнил 5 заданий из 5, сдал работу в срок 4 балла - студент выполнил 4 задания из 5, сдал работу в срок 3 балла - студент выполнил 3 задания из 5, сдал работу в срок 2 балла - студент выполнил 2 задания из 5, сдал работу в срок 1 балл - студент выполнил 1 задание из 5, сдал работу в срок 0 баллов - студент не выполнил задание	зачет
3	5	Текущий контроль	Контрольное задание №3	5	5	5 баллов - студент выполнил 5 заданий из 5, сдал работу в срок 4 балла - студент выполнил 4 задания из 5, сдал работу в срок 3 балла - студент выполнил 3 задания из 5, сдал работу в срок 2 балла - студент выполнил 2 задания из 5, сдал работу в срок 1 балл - студент выполнил 1 задание из 5, сдал работу в срок 0 баллов - студент не выполнил задание	зачет
4	5	Промежуточная аттестация	Зачёт	-	30	Зачет состоит из 13 теоретических вопросов стоимостью 2 балла (всего 26 баллов): 2 балл - студент ответил на вопрос в полном объёме 1 балл - студент ответил на вопрос не в	зачет

					полном объёме 0 баллов - студент не ответил на вопрос  1 вопрос стоимостью 4 балла (из раздела 12): 4 балла - студент нарисовал верную схему, перечислил оборудование, ответил на дополнительные вопросы в полном объёме 3 балла - студент нарисовал верную схему, ответил на дополнительные вопросы в полном объёме, не перечислил оборудование / есть незначительные ошибки в схеме 2 баллов - студент нарисовал верную схему, не перечислил оборудование, не ответил на дополнительные вопросы или есть значительные ошибки в схеме 1 балл - студент нарисовал верную схему, есть принципиальные ошибки в схеме, не перечислил оборудование, не ответил на дополнительные вопросы 0 баллов - студент не ответил на вопрос	
--	--	--	--	--	--	--

## 6.2. Процедура проведения, критерии оценивания

Вид промежуточной аттестации	Процедура проведения	Критерии оценивания
зачет	Зачёт проводится в письменной форме. Обучающиеся получают билет, который состоит из 13 теоретических вопросов стоимостью 2 балла и 1 вопроса стоимостью 4 балла и 60 минут отвечают на билет.	В соответствии с пп. 2.5, 2.6 Положения

## 6.3. Оценочные материалы

Компетенции	Результаты обучения	№ КМ			
		1	2	3	4
ПК-11	Знает: необходимый перечень исходных данных, справочной и нормативной литературы, необходимых для проектирования систем отопления, требования нормативных документов к системам отопления; основные принципы проектирования систем отопления и подбора теплового оборудования.	+	+	+	+
ПК-11	Умеет: анализировать имеющиеся исходные данные для проектирования систем отопления в соответствии с техническими заданиями, работать с нормативной и справочной литературой для проектирования систем отопления; анализировать принятые конструктивные решения.	+	+	+	+
ПК-11	Имеет практический опыт: навыков сбора и анализа исходных данных с использованием нормативной и справочной литературы; оценки технических и технологических решений систем отопления.	+	+	+	+

Фонды оценочных средств по каждому контрольному мероприятию находятся в приложениях.

## 7. Учебно-методическое и информационное обеспечение дисциплины

## **Печатная учебно-методическая документация**

### *а) основная литература:*

1. Внутренние санитарно-технические устройства Текст Ч. 1 Отопление в 3 ч. под ред. И. Г. Староверова, Ю. И. Шиллера ; Богословский В. Н. и др. - 4-е изд., перераб. и доп. - М.: Стройиздат, 1990. - 343 с. ил.
2. Сканави, А. Н. Отопление Текст учеб. для вузов по направлению "Стр-во": специальность 290700 "Теплогазоснабжение и вентиляция" А. Н. Сканави, Л. М. Махов. - М.: Издательство АСВ, 2006. - 575, [1] с.
3. Сканави, А. Н. Отопление Текст учебник для вузов по направлению "Стр-во" специальности 290700 "Теплогазоснабжение и вентиляция" А. Н. Сканави, Л. М. Махов. - М.: Издательство Ассоциации строительных вузов, 2008. - 575, [1] с.
4. Сканави, А. Н. Отопление Учеб. для вузов по направлению "Стр-во" (специальность 290700 "Теплогазоснабжение и вентиляция") А. Н. Сканави, Л. М. Махов. - М.: Издательство Ассоциации строительных вузов, 2002. - 575, [1] с. ил.

### *б) дополнительная литература:*

1. Отопление и вентиляция Ч. 1 Отопление Учебник для вузов по спец. "Теплогазоснабжение и вентиляция". В 2-х ч. - М.: Стройиздат, 1975. - 480 с. ил.
2. Малявина, Е. Г. Теплотери здания Текст справ. пособие Е. Г. Малявина. - 2-е изд., испр. - М.: Авок-Пресс, 2011. - 141, [1] с. ил.
3. Варфоломеев, Ю. М. Отопление и тепловые сети Текст учеб. для вузов по специальности 2914 "Монтаж и эксплуатация внутр. сантехн. устройств и вентиляции" Ю. М. Варфоломеев, О. Я. Кокорин. - М.: ИНФРА-М, 2006. - 480 с.
4. Варфоломеев, Ю. М. Отопление и тепловые сети Текст учеб. для сред. спец. учеб. заведений по специальности 2914 "Монтаж и эксплуатация внутр. сантехн. устройств и вентиляции" Ю. М. Варфоломеев, О. Я. Кокорин. - Изд. испр. - М.: ИНФРА-М, 2008. - 479, [1] с. ил.
5. Богуславский, М. С. Эксплуатация инженерного оборудования общественных зданий. - М.: Стройиздат, 1990. - 239 с. ил.

### *в) отечественные и зарубежные журналы по дисциплине, имеющиеся в библиотеке:*

1. Инженерные системы, НП СЗ Центр АВОК, науч.-техн. журн. М., с 2004 - ежеквартально по настоящее время
2. ЖКХ: управление, инвестиции, технологии / ООО "Гротек", М., с 1992 - по настоящее время

### *г) методические указания для студентов по освоению дисциплины:*

1. Системы отопления Метод. указания к лаб. работам Юж.-Урал. гос. ун-т, Каф. Теплогазоснабжение и вентиляция; ЮУрГУ - Челябинск: Издательство ЮУрГУ, 1999, 31 с., 39 экз.
2. Теоретические основы создания микроклимата в помещении: учеб. пособие Н. Т. Магнитова, А. Н. Нагорная, Е. Ю. Пашнина; Юж.-Урал. гос. ун-т, Каф. Теплогазоснабжение и вентиляция; ЮУрГУ - Челябинск: Издательство ЮУрГУ, 2009, 53 с., 52 экз.



3. Гидравлический расчет систем отопления: учеб. пособие Н. Т. Магнитова, Е. К. Дорошенко ; Юж.-Урал. гос. ун-т, Каф. Теплогазоснабжение и вентиляция ; ЮУрГУ - Челябинск: Издательство ЮУрГУ, 2006, 49 с., 52 экз.

*из них: учебно-методическое обеспечение самостоятельной работы студента:*

1. Системы отопления Метод. указания к лаб. работам Юж.-Урал. гос. ун-т, Каф. Теплогазоснабжение и вентиляция; ЮУрГУ - Челябинск: Издательство ЮУрГУ, 1999, 31 с., 39 экз.

2. Теоретические основы создания микроклимата в помещении: учеб. пособие Н. Т. Магнитова, А. Н. Нагорная, Е. Ю. Пашнина; Юж.-Урал. гос. ун-т, Каф. Теплогазоснабжение и вентиляция; ЮУрГУ - Челябинск: Издательство ЮУрГУ, 2009, 53 с., 52 экз.

3. Гидравлический расчет систем отопления: учеб. пособие Н. Т. Магнитова, Е. К. Дорошенко ; Юж.-Урал. гос. ун-т, Каф. Теплогазоснабжение и вентиляция ; ЮУрГУ - Челябинск: Издательство ЮУрГУ, 2006, 49 с., 52 экз.

### **Электронная учебно-методическая документация**

Нет

Перечень используемого программного обеспечения:

1. AutoDesk-AutoCAD(бессрочно)

Перечень используемых профессиональных баз данных и информационных справочных систем:

1. ООО "ГарантУралСервис"-Гарант(бессрочно)

### **8. Материально-техническое обеспечение дисциплины**

Вид занятий	№ ауд.	Основное оборудование, стенды, макеты, компьютерная техника, предустановленное программное обеспечение, используемое для различных видов занятий
Лекции	330 (Л.к.)	ПК, проектор, комплект электронных плакатов "Теплогазоснабжение и вентиляция", интернет, предустановленное программное обеспечение Microsoft-Office, Microsoft-Windows.
Практические занятия и семинары	330 (Л.к.)	ПК, проектор, комплект электронных плакатов "Теплогазоснабжение и вентиляция", предустановленное программное обеспечение Microsoft-Office, Microsoft-Windows.