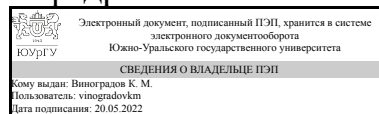


# ЮЖНО-УРАЛЬСКИЙ ГОСУДАРСТВЕННЫЙ УНИВЕРСИТЕТ

УТВЕРЖДАЮ:  
Заведующий выпускающей  
кафедрой



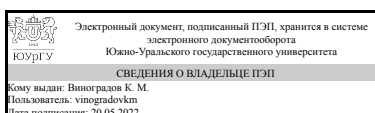
К. М. Виноградов

## РАБОЧАЯ ПРОГРАММА

**дисциплины** 1.Ф.П1.01 Введение в направление  
**для направления** 13.03.02 Электроэнергетика и электротехника  
**уровень** Бакалавриат  
**профиль подготовки** Электропривод и автоматизация промышленных установок и технологических комплексов  
**форма обучения** очная  
**кафедра-разработчик** Техника, технологии и строительство

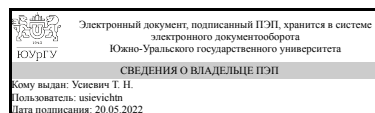
Рабочая программа составлена в соответствии с ФГОС ВО по направлению подготовки 13.03.02 Электроэнергетика и электротехника, утверждённым приказом Минобрнауки от 28.02.2018 № 144

Зав.кафедрой разработчика,  
к.техн.н., доц.



К. М. Виноградов

Разработчик программы,  
старший преподаватель



Т. Н. Усиевич

## 1. Цели и задачи дисциплины

Целью освоения дисциплины «Введение в специальность» является ознакомление студентов первого курса дневной формы обучения с современным состоянием электроэнергетики, как науки, ее историей, проблемами и перспективами развития, с особенностями обучения, с формами работы, мобилизацией усилий студентов на глубокое и творческое овладение будущей специальностью и сознательное изучение преподаваемых им дисциплин. Задачи освоения дисциплины: - ознакомить студентов с местом будущей профессии в общей структуре народного хозяйства; - дать общую характеристику дисциплин, которые предстоит изучать студенту в процессе обучения; -предоставить сведения о будущей практической деятельности.

## Краткое содержание дисциплины

Общая характеристика дисциплины, энергетические ресурсы Земли и их использование, современные способы получения электрической энергии, возможные способы преобразования различных видов энергии в электрическую, потребление электрической энергии, передача энергии на расстояние, влияние техники и энергетики на биосферу.

## 2. Компетенции обучающегося, формируемые в результате освоения дисциплины

Планируемые результаты освоения ОП ВО (компетенции)	Планируемые результаты обучения по дисциплине
УК-1 Способен осуществлять поиск, критический анализ и синтез информации, применять системный подход для решения поставленных задач	Знает: Определение термина электропривод, перечень дисциплин, изучаемых студентами при освоении данной специальности; как математика, физика, теоретическая механика, связаны со специальными дисциплинами изучаемыми по данному направлению. Умеет: Установить связь между техническими проблемами и фундаментальными законами науки, найти необходимую информацию по проблеме или способу ее решения. Имеет практический опыт: Решения простых задач, и поиска необходимой информации.
ПК-3 Способен участвовать в научно-исследовательской работе по видам профессиональной деятельности	Знает: Общие представления о науке в области электроэнергетики и электротехники. Умеет: Выполнять эксперименты по заданным методикам. Имеет практический опыт: Поиска информации с использованием компьютерной техники и информационных технологий.
ПК-4 Подготовка к выпуску проекта системы электропривода	Знает: Область профессиональной деятельности выпускника данного профиля. Основные мировые тенденции в развитии регулируемого электропривода. Умеет: Оценить насколько то или иное промышленное решение соотносится с современным уровнем развития технологии Имеет практический опыт: Решения практических задач, основанных на школьных

### 3. Место дисциплины в структуре ОП ВО

Перечень предшествующих дисциплин, видов работ учебного плана	Перечень последующих дисциплин, видов работ
Нет	Элементы систем автоматики, Моделирование электропривода, Автономные инверторы напряжения и тока, Теория нелинейных и импульсных систем регулирования, Физика, Микропроцессорные системы управления электроприводов, Тепловые процессы в электроэнергетике и электротехнике, Преобразовательная техника, Теория автоматического управления, Электрические машины, Теория электропривода, Системы управления электроприводов, Силовая электроника, Практикум по виду профессиональной деятельности, Помехоустойчивость систем управления преобразователей, Прикладное программирование, Производственная практика, преддипломная практика (8 семестр), Учебная практика, ознакомительная практика (2 семестр), Производственная практика, научно-исследовательская работа (6 семестр), Производственная практика, научно-исследовательская работа (5 семестр), Производственная практика, научно-исследовательская работа (4 семестр)

Требования к «входным» знаниям, умениям, навыкам студента, необходимым при освоении данной дисциплины и приобретенным в результате освоения предшествующих дисциплин:

Нет

### 4. Объём и виды учебной работы

Общая трудоемкость дисциплины составляет 2 з.е., 72 ч., 36,25 ч. контактной работы

Вид учебной работы	Всего часов	Распределение по семестрам в часах
		Номер семестра

		1
Общая трудоёмкость дисциплины	72	72
<i>Аудиторные занятия:</i>	32	32
Лекции (Л)	16	16
Практические занятия, семинары и (или) другие виды аудиторных занятий (ПЗ)	16	16
Лабораторные работы (ЛР)	0	0
<i>Самостоятельная работа (СРС)</i>	35,75	35,75
с применением дистанционных образовательных технологий	0	
Подготовка к зачету	5	5
Работа в портале "Электронный ЮУрГУ"	30,75	30.75
Консультации и промежуточная аттестация	4,25	4,25
Вид контроля (зачет, диф.зачет, экзамен)	-	зачет

## 5. Содержание дисциплины

№ раздела	Наименование разделов дисциплины	Объем аудиторных занятий по видам в часах			
		Всего	Л	ПЗ	ЛР
1	Общая характеристика дисциплины.	4	2	2	0
2	Энергетические ресурсы Земли и их использование	4	2	2	0
3	Современные способы получения электрической энергии	4	2	2	0
4	Возможные способы преобразования различных видов энергии в электрическую	4	2	2	0
5	Потребление электрической энергии	5	3	2	0
6	Передача энергии на расстояние	5	3	2	0
7	Влияние техники и энергетики на биосферу	6	2	4	0

### 5.1. Лекции

№ лекции	№ раздела	Наименование или краткое содержание лекционного занятия	Кол-во часов
1	1	Общая характеристика курса. Назначение специалиста. Основные требования, предъявляемые к специалисту. Значение энергетики в техническом процессе. Значение энергетики в техническом процессе.	2
2	2	Энергетические ресурсы Земли. Виды энергетических ресурсов и их запасы: уголь, нефть, природный газ, гидроэнергетические ресурсы, атомная энергия, прочие энергоресурсы.	2
3	3	Тепловые конденсационные электрические станции. Теплоэлектроцентрали. Газотурбинные установки. Парогазовые установки. Гидравлические электрические станции. Аккумулирующие электрические станции. Приливные электрические станции. Атомные электрические станции.	2
4	4	Необходимость в развитии способов преобразования энергии в электрическую. Новые способы получения электроэнергии.	2
5	5	Применение электрической энергии в народном хозяйстве. Энергетика и общество. Понятие об электроэнергетической системе. Принципы работы и конструктивное выполнение основных элементов электроэнергетической системы.	3
6	6	Преимущества объединения энергетических систем. Управление	3

		энергетическими системами.	
7	7	Энергетика и окружающая среда. Охрана природы. Биосфера и технический прогресс. Развитие энергетической техники и ее влияние на окружающую среду	2

## 5.2. Практические занятия, семинары

№ занятия	№ раздела	Наименование или краткое содержание практического занятия, семинара	Кол-во часов
1	1	Значение энергетики в техническом процессе.	2
2	2	Виды энергетических ресурсов и их запасы: уголь, нефть, природный газ, гидроэнергетические ресурсы, атомная энергия, прочие энергоресурсы.	2
3	3	Тепловые конденсационные электрические станции.	2
4	4	Новые способы получения электроэнергии.	2
5	5	Электроэнергетическая система.	2
6	6	Управление энергетическими системами.	2
7	7	Развитие энергетической техники и ее влияние на окружающую среду.	4

## 5.3. Лабораторные работы

Не предусмотрены

## 5.4. Самостоятельная работа студента

Выполнение СРС			
Подвид СРС	Список литературы (с указанием разделов, глав, страниц) / ссылка на ресурс	Семестр	Кол-во часов
Подготовка к зачету	Введение в специальность. Электроэнергетика и электротехника [Электронный ресурс] : учеб. пособие / М.А. Мастепаненко [и др.]. — Электрон. дан. — Ставрополь : СтГАУ, 2015. — 116 с. — Режим доступа: <a href="https://e.lanbook.com/book/82197">https://e.lanbook.com/book/82197</a> .	1	5
Работа в портале "Электронный ЮУрГУ"	<a href="http://edu.susu.ru">http://edu.susu.ru</a> Демидова, Г.Л. Введение в специальность Электроэнергетика и электротехника. [Электронный ресурс] : учеб. пособие / Г.Л. Демидова, Д.В. Лукичев. — Электрон. дан. — СПб. : НИУ ИТМО, 2016. — 108 с.	1	30,75

## 6. Фонд оценочных средств для проведения текущего контроля успеваемости, промежуточной аттестации

Контроль качества освоения образовательной программы осуществляется в соответствии с Положением о балльно-рейтинговой системе оценивания результатов учебной деятельности обучающихся.

### 6.1. Контрольные мероприятия (КМ)

№ КМ	Се-местр	Вид контроля	Название контрольного мероприятия	Вес	Макс. балл	Порядок начисления баллов	Учитывается в ПА
1	1	Текущий контроль	Тест 1	0,25	5	Выполнение тестового задания осуществляется на портале «Электронный ЮУрГУ» ( <a href="https://edu.susu.ru">https://edu.susu.ru</a> ). На ответы отводятся 8 мин. Правильный ответ на вопрос соответствует 1 баллу. Неправильный ответ на вопрос соответствует 0 баллов. Максимальное количество баллов – 5. Студенту предоставляются 2 попытки для прохождения теста (метод оценивания - средняя оценка). В случае, если студент набирает менее 60%, по его просьбе преподаватель предоставляет дополнительные попытки.	зачет
2	1	Текущий контроль	Тест 2	0,25	5	Выполнение тестового задания осуществляется на портале «Электронный ЮУрГУ» ( <a href="https://edu.susu.ru">https://edu.susu.ru</a> ). На ответы отводятся 8 мин. Правильный ответ на вопрос соответствует 1 баллу. Неправильный ответ на вопрос соответствует 0 баллов. Максимальное количество баллов – 5. Студенту предоставляются 2 попытки для прохождения теста (метод оценивания - средняя оценка). В случае, если студент набирает менее 60%, по его просьбе преподаватель предоставляет дополнительные попытки.	зачет
3	1	Текущий контроль	Тест3	0,25	5	Выполнение тестового задания осуществляется на портале «Электронный ЮУрГУ» ( <a href="https://edu.susu.ru">https://edu.susu.ru</a> ). На ответы отводятся 8 мин. Правильный ответ на вопрос соответствует 1 баллу. Неправильный ответ на вопрос соответствует 0 баллов. Максимальное количество баллов – 5. Студенту предоставляются 2 попытки для прохождения теста (метод оценивания - средняя оценка). В случае, если студент набирает менее 60%, по его просьбе преподаватель предоставляет дополнительные попытки.	зачет
4	1	Текущий контроль	Тест 4	0,25	5	Выполнение тестового задания осуществляется на портале «Электронный ЮУрГУ» ( <a href="https://edu.susu.ru">https://edu.susu.ru</a> ). На ответы отводятся 8 мин. Правильный ответ на вопрос соответствует 1 баллу. Неправильный ответ на вопрос соответствует 0 баллов. Максимальное количество баллов – 5. Студенту предоставляются 2 попытки для	зачет

						прохождения теста (метод оценивания - средняя оценка). В случае, если студент набирает менее 60%, по его просьбе преподаватель предоставляет дополнительные попытки.	
5	1	Текущий контроль	Практическая работа 1	0,2	10	Студенты проходят процедуру идентификации на портале «Электронный ЮУрГУ». Скачивают задание практической работы. Выполняют все задания работы в портале «Электронный ЮУрГУ». В указанный срок студент сдает работу на проверку преподавателю. При оценке выполненных заданий преподаватель обращает основное внимание на правильность выполнения задания. Максимальная оценка — 10 баллов. Если студент, при выполнении задания, допускает большое количество ошибок, ему будет предложено выполнить работу еще один раз.	зачет
6	1	Текущий контроль	Практическая работа 2	0,2	10	Студенты проходят процедуру идентификации на портале «Электронный ЮУрГУ». Скачивают задание практической работы. Выполняют все задания работы в портале «Электронный ЮУрГУ». В указанный срок студент сдает работу на проверку преподавателю. При оценке выполненных заданий преподаватель обращает основное внимание на правильность выполнения задания. Максимальная оценка — 10 баллов. Если студент, при выполнении задания, допускает большое количество ошибок, ему будет предложено выполнить работу еще один раз.	зачет
7	1	Текущий контроль	Практическая работа 3	0,1	10	Студенты проходят процедуру идентификации на портале «Электронный ЮУрГУ». Скачивают задание практической работы. Выполняют все задания работы в портале «Электронный ЮУрГУ». В указанный срок студент сдает работу на проверку преподавателю. При оценке выполненных заданий преподаватель обращает основное внимание на правильность выполнения задания. Максимальная оценка — 10 баллов. Если студент, при выполнении задания, допускает большое количество ошибок, ему будет предложено выполнить работу еще один раз.	зачет
8	1	Текущий контроль	Контрольный тест	0,3	15	Выполнение тестового задания осуществляется на портале «Электронный ЮУрГУ» ( <a href="https://edu.susu.ru">https://edu.susu.ru</a> ). На ответы отводится 15 мин. Правильный ответ на вопрос соответствует 1 баллу. Неправильный ответ на вопрос	зачет

						соответствует 0 баллов. Максимальное количество баллов – 15. Студенту предоставляются 2 попытки для прохождения теста (метод оценивания - средняя оценка). В случае, если студент набирает менее 60%, по его просьбе преподаватель предоставляет дополнительные попытки.	
9	1	Промежуточная аттестация	Задание промежуточной аттестации	-	10	Промежуточная аттестация проводится на портале «Электронный ЮУрГУ» ( <a href="https://edu.susu.ru">https://edu.susu.ru</a> ). В назначенное по расписанию время студент проходит видео- и аудио-идентификацию и выполняет экзаменационный тест. Студенту предоставляется 1 попытка с ограничением по времени для прохождения теста. Попытки оцениваются автоматически: максимальный балл за каждый вопрос - 1. Количество вопросов - 10. Метод оценивания — высшая оценка. На ответы отводится 12 мин.	зачет

## 6.2. Процедура проведения, критерии оценивания

Вид промежуточной аттестации	Процедура проведения	Критерии оценивания
зачет	На экзамене происходит оценивание учебной деятельности обучающихся по дисциплине на основе взвешенной суммы полученных оценок за контрольно-рейтинговые мероприятия текущего контроля и задание промежуточной аттестации.	В соответствии с пп. 2.5, 2.6 Положения

## 6.3. Паспорт фонда оценочных средств

Компетенции	Результаты обучения	№ КМ								
		1	2	3	4	5	6	7	8	9
УК-1	Знает: Определение термина электропривод, перечень дисциплин, изучаемых студентами при освоении данной специальности; как математика, физика, теоретическая механика, связаны со специальными дисциплинами изучаемыми по данному направлению.				++					++
УК-1	Умеет: Установить связь между техническими проблемами и фундаментальными законами науки, найти необходимую информацию по проблеме или способу ее решения.	++	++	++						++
УК-1	Имеет практический опыт: Решения простых задач, и поиска необходимой информации.	++	++	++						++
ПК-3	Знает: Общие представления о науке в области электроэнергетики и электротехники.				+					++
ПК-3	Умеет: Выполнять эксперименты по заданным методикам.				+					++
ПК-3	Имеет практический опыт: Поиска информации с использованием компьютерной техники и информационных технологий.				+					++
ПК-4	Знает: Область профессиональной деятельности выпускника данного профиля. Основные мировые тенденции в развитии регулируемого электропривода.		+		+					++



ПК-4	Умеет: Оценить насколько то или иное промышленное решение соотносится с современным уровнем развития технологии	+	+					++
ПК-4	Имеет практический опыт: Решения практических задач, основанных на школьных курсах математики и физики	+	+					++

Типовые контрольные задания по каждому мероприятию находятся в приложениях.

## 7. Учебно-методическое и информационное обеспечение дисциплины

### Печатная учебно-методическая документация

#### а) основная литература:

1. Грибанов, А. И. Нетрадиционные возобновляемые источники энергии [Текст] курс лекций по направлению "Теплоэнергетика и теплотехника" А. И. Грибанов ; Юж.-Урал. гос. ун-т, Каф. Пром. теплоэнергетика ; ЮУрГУ. - Челябинск: Издательский Центр ЮУрГУ, 2013. - 73, [1] с. ил. электрон. версия
2. Тепловые и атомные электрические станции [Текст] Кн. 3 справочник : в 4-х кн. под общ. ред. В. А. Григорьева, В. М. Зорина. - 2-е изд., перераб. - М.: Энергоатомиздат, 1989. - 608 с. ил.
3. Коровин, Ю. В. Электрические станции и подстанции систем электроснабжения Программа, метод. указания Юж.-Урал. гос. ун-т, Каф. Электр. станции, сети и системы; ЮУрГУ. - Челябинск: Издательство ЮУрГУ, 1999. - 19,[1] с.

#### б) дополнительная литература:

1. Рыжкин, В. Я. Тепловые электрические станции Учеб. для вузов по спец."Тепловые электр. станции Под ред. В. Я. Гиршфельда. - 3-е изд., перераб. и доп. - М.: Энергоатомиздат, 1987. - 327 с. ил.

#### в) отечественные и зарубежные журналы по дисциплине, имеющиеся в библиотеке:

Не предусмотрены

#### г) методические указания для студентов по освоению дисциплины:

1.

#### из них: учебно-методическое обеспечение самостоятельной работы студента:

1.

### Электронная учебно-методическая документация

№	Вид литературы	Наименование ресурса в электронной форме	Библиографическое описание
1	Основная литература	Электронно-библиотечная система издательства Лань	Введение в специальность. Электроэнергетика и электротехника [Электронный ресурс] : учеб. пособие / М.А. Мастепаненко [и др.]. — Электрон. дан. — Ставрополь : СтГАУ, 2015. — 116 с. <a href="https://e.lanbook.com/book/82197">https://e.lanbook.com/book/82197</a>
2	Дополнительная литература	Электронно-библиотечная	Демидова, Г.Л. Введение в специальность Электроэнергетика и электротехника. [Электронный

	система издательства Лань	ресурс] : учеб. пособие / Г.Л. Демидова, Д.В. Лукичев. — Электрон. дан. — СПб. : НИУ ИТМО, 2016. — 108 с. <a href="http://e.lanbook.com/book/91370">http://e.lanbook.com/book/91370</a>
--	------------------------------	---

Перечень используемого программного обеспечения:

1. Microsoft-Windows(бессрочно)
2. Microsoft-Office(бессрочно)

Перечень используемых профессиональных баз данных и информационных справочных систем:

Нет

## 8. Материально-техническое обеспечение дисциплины

Вид занятий	№ ауд.	Основное оборудование, стенды, макеты, компьютерная техника, предустановленное программное обеспечение, используемое для различных видов занятий
Лекции	108 (ПЛК)	Компьютер 15 шт.(Intel(R) Celeron(R) CPU J1800 @ 2.41 GHz, 4,00 ГБ ОЗУ с выходом в Интернет и доступом в портал «Электронный ЮУрГУ»); Компьютер 1 шт. (Intel(R) Core(TM) i7-7700 CPU @ 3.60 GHz, 8,00 ГБ ОЗУ); Интерактивная доска IQBoard PS, Проектор EPSON, наушники с микрофоном Logitech, Монитор-15 шт. Microsoft – Windows (бессрочно), Microsoft-Office (бессрочно).
Практические занятия и семинары	108 (ПЛК)	Компьютер 15 шт.(Intel(R) Celeron(R) CPU J1800 @ 2.41 GHz, 4,00 ГБ ОЗУ с выходом в Интернет и доступом в портал «Электронный ЮУрГУ»); Компьютер 1 шт. (Intel(R) Core(TM) i7-7700 CPU @ 3.60 GHz, 8,00 ГБ ОЗУ); Интерактивная доска IQBoard PS, Проектор EPSON, наушники с микрофоном Logitech, Монитор-15 шт. Microsoft – Windows (бессрочно), Microsoft-Office (бессрочно).