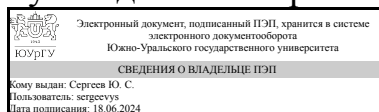


ЮЖНО-УРАЛЬСКИЙ ГОСУДАРСТВЕННЫЙ УНИВЕРСИТЕТ

УТВЕРЖДАЮ:
Руководитель направления



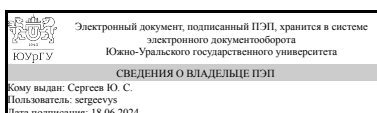
Ю. С. Сергеев

РАБОЧАЯ ПРОГРАММА

дисциплины 1.Ф.05 Электрические машины
для направления 13.03.02 Электроэнергетика и электротехника
уровень Бакалавриат
форма обучения заочная
кафедра-разработчик Электрооборудование и автоматизация производственных процессов

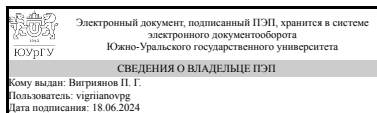
Рабочая программа составлена в соответствии с ФГОС ВО по направлению подготовки 13.03.02 Электроэнергетика и электротехника, утверждённым приказом Минобрнауки от 28.02.2018 № 144

Зав.кафедрой разработчика,
к.техн.н., доц.



Ю. С. Сергеев

Разработчик программы,
д.техн.н., доц., профессор



П. Г. Вигриянов

1. Цели и задачи дисциплины

Целью освоения дисциплины является формирование у студентов знаний, по применению электрических машин в системах электропривода и автоматики промышленных установок и системах электроснабжения промышленных предприятий.

Краткое содержание дисциплины

Введение в курс. Основы теории электромеханического преобразования энергии. Физические основы работы электрических машин. Виды электрических машин и их основные характеристики. Эксплуатационные требования к различным видам электрических машин.

2. Компетенции обучающегося, формируемые в результате освоения дисциплины

Планируемые результаты освоения ОП ВО (компетенции)	Планируемые результаты обучения по дисциплине
ПК-2 Способен разрабатывать простые узлы, блоки системы электропривода	Знает: устройство и методы анализа магнитных и электрических цепей электрических машин Умеет: использовать методы анализа магнитных и электрических цепей электрических машин Имеет практический опыт: электромагнитного расчета электрических машин

3. Место дисциплины в структуре ОП ВО

Перечень предшествующих дисциплин, видов работ учебного плана	Перечень последующих дисциплин, видов работ
Нет	Не предусмотрены

Требования к «входным» знаниям, умениям, навыкам студента, необходимым при освоении данной дисциплины и приобретенным в результате освоения предшествующих дисциплин:

Нет

4. Объём и виды учебной работы

Общая трудоемкость дисциплины составляет 6 з.е., 216 ч., 39,75 ч. контактной работы

Вид учебной работы	Всего часов	Распределение по семестрам в часах	
		Номер семестра	
		5	6
Общая трудоемкость дисциплины	216	108	108
<i>Аудиторные занятия:</i>	24	12	12

Лекции (Л)	16	8	8
Практические занятия, семинары и (или) другие виды аудиторных занятий (ПЗ)	0	0	0
Лабораторные работы (ЛР)	8	4	4
<i>Самостоятельная работа (СРС)</i>	176,25	89,75	86,5
подготовка к зачету	59,75	59,75	0
изучение тем, не выносимых на лекции	36,5	30	6,5
выполнение КП	30	0	30
подготовка к экзамену	50	0	50
Консультации и промежуточная аттестация	15,75	6,25	9,5
Вид контроля (зачет, диф.зачет, экзамен)	-	зачет	экзамен,КП

5. Содержание дисциплины

№ раздела	Наименование разделов дисциплины	Объем аудиторных занятий по видам в часах			
		Всего	Л	ПЗ	ЛР
1	Введение	0,5	0,5	0	0
2	Машины постоянного тока. Общие вопросы теории электрических машин.	9	6	0	3
3	Трансформаторы	2,5	1,5	0	1
4	Общие вопросы теории машин переменного тока	1	1	0	0
5	Машины переменного тока: асинхронные и синхронные	8,5	5,5	0	3
6	Электрические машины систем автоматики	2,5	1,5	0	1

5.1. Лекции

№ лекции	№ раздела	Наименование или краткое содержание лекционного занятия	Кол-во часов
1	1	Введение. Основные законы электромеханического преобразования энергии	0,5
2	2	Конструктивная схема машины постоянного тока. Простейшая машина постоянного тока.	0,5
3	2	Расчет магнитной цепи машины постоянного тока.	0,5
4	2	Обмотки якоря машин постоянного тока	0,5
5	2	Основные электромагнитные соотношения в машинах постоянного тока	0,5
6	2	Магнитное поле машины при нагрузке. Реакция якоря. Регулирующее поле в воздушном зазоре. Обмотка компенсации	0,5
7, 8	2	Коммутация: причины искрения, процесс коммутации. Способы улучшения коммутации	1
9	2	Потери и КПД электрических машин	0,5
10	2	Нагревание и охлаждение электрических машин. Основные номинальные режимы работы электрических машин	0,5
11	2	Классификация машин постоянного тока по способу возбуждения. Генераторы постоянного тока	0,5
12	2	Двигатели постоянного тока. Их рабочие характеристики	0,5
13	2	Понятие об электрическом торможении двигателей постоянного тока	0,5
14	3	Основные сведения о трансформаторах. Схемы замещения трансформатора	0,5
15	3	Работа трансформатора под нагрузкой. Энергетические и векторные	0,5

		диаграммы трансформаторов	
16	3	Трехфазные трансформаторы. Специальные трансформаторы	0,5
17, 18	4	Общие вопросы теории машин переменного тока	1
19	5	Асинхронные машины: устройство, принцип работы. Работа АМ при неподвижном роторе	0,5
20	5	Асинхронная машина при вращающемся роторе: основные положения, количественные соотношения, энергетические диаграммы	0,5
21, 22	5	Вращающий момент и механические характеристики асинхронной машины	1
23	5	Асинхронные двигатели с вытеснением тока в обмотке ротора	0,5
24	5	Пуск АД. Регулирование частоты вращения АД	0,5
25	5	Однофазные асинхронные двигатели	0,5
26	5	Синхронные машины: магнитные поля и параметры обмотки возбуждения. Реакция якоря СГ при симметричной нагрузке	0,5
27	5	Работа СГ при симметричной нагрузке. Диаграмма Blondеля. Диаграмма Потье.	0,5
28	5	Электромагнитная мощность синхронного генератора. Характеристики синхронного генератора.	0,5
29	5	Синхронные двигатели и компенсаторы. Их характеристики	0,5
30	6	Поворотные трансформаторы. Сельсины. Основы работы синхронных систем передачи угла.	0,5
31, 32	6	Управляемые двигатели постоянного и переменного тока. Тахогенераторы	1

5.2. Практические занятия, семинары

Не предусмотрены

5.3. Лабораторные работы

№ занятия	№ раздела	Наименование или краткое содержание лабораторной работы	Кол-во часов
1	2	Исследование генераторов постоянного тока	1
2	2	Исследование электродвигателя параллельного возбуждения	1
3	2	Исследование электродвигателя последовательного возбуждения	1
4	3	Исследование однофазного двухобмоточного трансформатора	0,5
5	3	Исследование формы кривых напряжения и тока холостого хода трансформаторов	0,5
7	5	Исследование трехфазного асинхронного двигателя с фазным ротором	1
8	5	Исследование трехфазного асинхронного двигателя с короткозамкнутым ротором	1
9	5	Исследование трехфазного асинхронного двигателя в однофазном режиме	0,5
10	5	Исследование трехфазной асинхронной машины в режиме индукционного регулятора и фазовращателя	0,5
11	6	Исследование сельсинов	1

5.4. Самостоятельная работа студента

Выполнение СРС			
Подвид СРС	Список литературы (с указанием разделов, глав, страниц) / ссылка на ресурс	Семестр	Кол-во часов

подготовка к зачету	Копылов, И. П. Электрические машины [Текст] : учеб. для электромех. и электроэнергет. специальностей вузов / И. П. Копылов. - 3-е изд., испр. - М. : Высшая школа, 2002. - 607 с. : ил. Гл 1 - Гл 15. Стр 17 -582.	5	59,75
изучение тем, не выносимых на лекции	Копылов, И. П. Электрические машины [Текст] : учеб. для электромех. и электроэнергет. специальностей вузов / И. П. Копылов. - 3-е изд., испр. - М. : Высшая школа, 2002. - 607 с. : ил. Гл 1 - Гл 5. Стр 17 -59.	5	30
выполнение КП	Копылов, И. П. Электрические машины [Текст] : учеб. для электромех. и электроэнергет. специальностей вузов / И. П. Копылов. - 3-е изд., испр. - М. : Высшая школа, 2002. - 607 с. : ил. Гл 1 - Гл 5. Стр 17 -59.	6	30
изучение тем, не выносимых на лекции	Копылов, И. П. Электрические машины [Текст] : учеб. для электромех. и электроэнергет. специальностей вузов / И. П. Копылов. - 3-е изд., испр. - М. : Высшая школа, 2002. - 607 с. : ил. Гл 1 - Гл 5. Стр 17 -59.	6	6,5
подготовка к экзамену	Копылов, И. П. Электрические машины [Текст] : учеб. для электромех. и электроэнергет. специальностей вузов / И. П. Копылов. - 3-е изд., испр. - М. : Высшая школа, 2002. - 607 с. : ил. Гл 1 - Гл 5. Стр 17 -59.	6	50

6. Фонд оценочных средств для проведения текущего контроля успеваемости, промежуточной аттестации

Контроль качества освоения образовательной программы осуществляется в соответствии с Положением о балльно-рейтинговой системе оценивания результатов учебной деятельности обучающихся.

6.1. Контрольные мероприятия (КМ)

№ КМ	Се-мestr	Вид контроля	Название контрольного мероприятия	Вес	Макс. балл	Порядок начисления баллов	Учитывается в ПА
1	5	Текущий контроль	Выполнение и защита лабораторной работы №1	1	5	1 балл: предоставление черновика выполнения лабораторной работы; 2 балла: предоставление отчета по лабораторной работе с ошибками и неточностями (в том числе и в оформлении) без защиты лабораторной работы; 3 балла: предоставление оформленного в соответствии с ЕСКД полностью корректного отчета по лабораторной	зачет

						<p>работе без защиты лабораторной работы;</p> <p>4 балла: предоставление оформленного в соответствии с ЕСКД полностью корректного отчета по лабораторной работе с защитой лабораторной работы. На защите студент дает правильные и достаточно полные ответы, не содержащие ошибок и упущений;</p> <p>5 баллов: предоставление оформленного в соответствии с ЕСКД полностью корректного отчета по лабораторной работе с защитой лабораторной работы. На защите студент дает полный безошибочный ответ на каждый вопрос.</p>	
2	5	Текущий контроль	Выполнение и защита лабораторной работы №2	1	5	<p>1 балл: предоставление черновика выполнения лабораторной работы;</p> <p>2 балла: предоставление отчета по лабораторной работе с ошибками и неточностями (в том числе и в оформлении) без защиты лабораторной работы;</p> <p>3 балла: предоставление оформленного в соответствии с ЕСКД полностью корректного отчета по лабораторной работе без защиты лабораторной работы;</p> <p>4 балла: предоставление оформленного в соответствии с ЕСКД полностью корректного отчета по лабораторной работе с защитой лабораторной работы. На защите студент дает правильные и достаточно полные ответы, не содержащие ошибок и упущений;</p> <p>5 баллов: предоставление оформленного в соответствии с ЕСКД полностью корректного отчета по лабораторной работе с защитой лабораторной работы. На защите студент дает полный безошибочный ответ на каждый вопрос.</p>	зачет
3	5	Текущий контроль	Выполнение и защита лабораторной работы №3	1	5	<p>1 балл: предоставление черновика выполнения лабораторной работы;</p> <p>2 балла: предоставление отчета по лабораторной работе с ошибками и неточностями (в том числе и в оформлении) без защиты лабораторной работы;</p> <p>3 балла: предоставление оформленного в соответствии с ЕСКД полностью корректного отчета по лабораторной работе без защиты лабораторной работы;</p> <p>4 балла: предоставление оформленного в соответствии с ЕСКД полностью</p>	зачет

						<p>корректного отчета по лабораторной работе с защитой лабораторной работы. На защите студент дает правильные и достаточно полные ответы, не содержащие ошибок и упущений;</p> <p>5 баллов: предоставление оформленного в соответствии с ЕСКД полностью корректного отчета по лабораторной работе с защитой лабораторной работы. На защите студент дает полный безошибочный ответ на каждый вопрос.</p>	
4	5	Текущий контроль	Выполнение и защита лабораторной работы №4	1	5	<p>1 балл: предоставление черновика выполнения лабораторной работы;</p> <p>2 балла: предоставление отчета по лабораторной работе с ошибками и неточностями (в том числе и в оформлении) без защиты лабораторной работы;</p> <p>3 балла: предоставление оформленного в соответствии с ЕСКД полностью корректного отчета по лабораторной работе без защиты лабораторной работы;</p> <p>4 балла: предоставление оформленного в соответствии с ЕСКД полностью корректного отчета по лабораторной работе с защитой лабораторной работы. На защите студент дает правильные и достаточно полные ответы, не содержащие ошибок и упущений;</p> <p>5 баллов: предоставление оформленного в соответствии с ЕСКД полностью корректного отчета по лабораторной работе с защитой лабораторной работы. На защите студент дает полный безошибочный ответ на каждый вопрос.</p>	зачет
5	5	Текущий контроль	Выполнение и защита лабораторной работы №5	1	5	<p>1 балл: предоставление черновика выполнения лабораторной работы;</p> <p>2 балла: предоставление отчета по лабораторной работе с ошибками и неточностями (в том числе и в оформлении) без защиты лабораторной работы;</p> <p>3 балла: предоставление оформленного в соответствии с ЕСКД полностью корректного отчета по лабораторной работе без защиты лабораторной работы;</p> <p>4 балла: предоставление оформленного в соответствии с ЕСКД полностью корректного отчета по лабораторной работе с защитой лабораторной работы. На защите студент дает правильные и достаточно полные ответы, не</p>	зачет

						содержащие ошибок и упущений; 5 баллов: предоставление оформленного в соответствии с ЕСКД полностью корректного отчета по лабораторной работе с защитой лабораторной работы. На защите студент дает полный безошибочный ответ на каждый вопрос.	
6	5	Промежуточная аттестация	Зачет	-	5	<p>На зачете производится опрос по билетам. Билет содержит 2 вопроса из списка разделов для подготовки в зачету.</p> <p>Время, отведенное на опрос - 30 минут.</p> <p>При оценивании результатов мероприятия используется балльно-рейтинговая система оценивания результатов учебной деятельности обучающихся (утверждена приказом ректора от 24.05.2019 г. № 179)</p> <p>5 баллов - полный и безошибочный ответ на все вопросы билета;</p> <p>4 балла - полный ответ на все вопросы билета, содержащий незначительные ошибки и неточности;</p> <p>3 балла - неполный ответ на вопросы билета;</p> <p>2 балла - отсутствие ответа на какой-либо вопрос билета;</p> <p>1 балл - отсутствие ответа на оба вопроса билета;</p> <p>0 баллов - отсутствие студента на контрольном мероприятии.</p> <p>Пороговое значение для прохождения испытания - 3 балла.</p> <p>Частично правильный ответ соответствует 1 баллу.</p> <p>Неправильный ответ на вопрос соответствует 0.</p>	зачет
7	6	Текущий контроль	Выполнение и защита лабораторной работы №7	1	5	<p>1 балл: предоставление черновика выполнения лабораторной работы;</p> <p>2 балла: предоставление отчета по лабораторной работе с ошибками и неточностями (в том числе и в оформлении) без защиты лабораторной работы;</p> <p>3 балла: предоставление оформленного в соответствии с ЕСКД полностью корректного отчета по лабораторной работе без защиты лабораторной работы;</p> <p>4 балла: предоставление оформленного в соответствии с ЕСКД полностью корректного отчета по лабораторной работе с защитой лабораторной работы.</p> <p>На защите студент дает правильные и достаточно полные ответы, не</p>	экзамен

						содержащие ошибок и упущений; 5 баллов: предоставление оформленного в соответствии с ЕСКД полностью корректного отчета по лабораторной работе с защитой лабораторной работы. На защите студент дает полный безошибочный ответ на каждый вопрос.	
8	6	Текущий контроль	Выполнение и защита лабораторной работы №8	1	5	1 балл: предоставление черновика выполнения лабораторной работы; 2 балла: предоставление отчета по лабораторной работе с ошибками и неточностями (в том числе и в оформлении) без защиты лабораторной работы; 3 балла: предоставление оформленного в соответствии с ЕСКД полностью корректного отчета по лабораторной работе без защиты лабораторной работы; 4 балла: предоставление оформленного в соответствии с ЕСКД полностью корректного отчета по лабораторной работе с защитой лабораторной работы. На защите студент дает правильные и достаточно полные ответы, не содержащие ошибок и упущений; 5 баллов: предоставление оформленного в соответствии с ЕСКД полностью корректного отчета по лабораторной работе с защитой лабораторной работы. На защите студент дает полный безошибочный ответ на каждый вопрос.	экзамен
9	6	Текущий контроль	Выполнение и защита лабораторной работы №9	1	5	1 балл: предоставление черновика выполнения лабораторной работы; 2 балла: предоставление отчета по лабораторной работе с ошибками и неточностями (в том числе и в оформлении) без защиты лабораторной работы; 3 балла: предоставление оформленного в соответствии с ЕСКД полностью корректного отчета по лабораторной работе без защиты лабораторной работы; 4 балла: предоставление оформленного в соответствии с ЕСКД полностью корректного отчета по лабораторной работе с защитой лабораторной работы. На защите студент дает правильные и достаточно полные ответы, не содержащие ошибок и упущений; 5 баллов: предоставление оформленного в соответствии с ЕСКД полностью корректного отчета по	экзамен

						лабораторной работе с защитой лабораторной работы. На защите студент дает полный безошибочный ответ на каждый вопрос.	
10	6	Текущий контроль	Выполнение и защита лабораторной работы №10	1	5	1 балл: предоставление черновика выполнения лабораторной работы; 2 балла: предоставление отчета по лабораторной работе с ошибками и неточностями (в том числе и в оформлении) без защиты лабораторной работы; 3 балла: предоставление оформленного в соответствии с ЕСКД полностью корректного отчета по лабораторной работе без защиты лабораторной работы; 4 балла: предоставление оформленного в соответствии с ЕСКД полностью корректного отчета по лабораторной работе с защитой лабораторной работы. На защите студент дает правильные и достаточно полные ответы, не содержащие ошибок и упущений; 5 баллов: предоставление оформленного в соответствии с ЕСКД полностью корректного отчета по лабораторной работе с защитой лабораторной работы. На защите студент дает полный безошибочный ответ на каждый вопрос.	экзамен
11	6	Текущий контроль	Выполнение и защита лабораторной работы №11	1	5	1 балл: предоставление черновика выполнения лабораторной работы; 2 балла: предоставление отчета по лабораторной работе с ошибками и неточностями (в том числе и в оформлении) без защиты лабораторной работы; 3 балла: предоставление оформленного в соответствии с ЕСКД полностью корректного отчета по лабораторной работе без защиты лабораторной работы; 4 балла: предоставление оформленного в соответствии с ЕСКД полностью корректного отчета по лабораторной работе с защитой лабораторной работы. На защите студент дает правильные и достаточно полные ответы, не содержащие ошибок и упущений; 5 баллов: предоставление оформленного в соответствии с ЕСКД полностью корректного отчета по лабораторной работе с защитой лабораторной работы. На защите студент дает полный безошибочный ответ на каждый вопрос.	экзамен

12	6	Курсовая работа/проект	Защита курсового проекта	-	5	<p>5 баллов - полное соответствие техническому заданию, работоспособность во всех режимах; пояснительная записка имеет логичное, последовательное изложение материала с соответствующими выводами и обоснованными положениями; при защите студент показывает глубокое знание вопросов темы, свободно оперирует данными исследования, вносит обоснованные предложения, легко отвечает на поставленные вопросы</p> <p>4 балла - соответствие техническому заданию, работоспособность во всех режимах; пояснительная записка имеет логичное, последовательное изложение материала с соответствующими выводами и обоснованными положениями; при защите студент показывает достаточное знание вопросов темы;</p> <p>3 балла - в целом разработка соответствует техническому заданию; пояснительная записка разработана в полном объеме с незначительными ошибками; при защите студент частично отвечает на вопросы комиссии;</p> <p>2 балла - пояснительная записка либо не соответствует техническому заданию, либо содержит не все необходимые разделы; на защите студент не отвечает на вопросы комиссии;</p> <p>1 балл - наличие пояснительной записки и графической части;</p> <p>0 баллов - отсутствие либо пояснительной записки, либо графической части, либо всего комплекта документации.</p>	курсовые проекты
13	6	Промежуточная аттестация	Экзамен	-	5	<p>На экзамене производится опрос по билетам. Билет содержит 2 вопроса из списка разделов для подготовки в зачету.</p> <p>Время, отведенное на опрос - 30 минут.</p> <p>При оценивании результатов мероприятия используется балльно-рейтинговая система оценивания результатов учебной деятельности обучающихся (утверждена приказом ректора от 24.05.2019 г. № 179)</p> <p>5 баллов - полный и безошибочный ответ на все вопросы билета;</p> <p>4 балла - полный ответ на все вопросы билета, содержащий незначительные ошибки и неточности;</p> <p>3 балла - неполный ответ на вопросы билета;</p> <p>2 балла - отсутствие ответа на какой-</p>	экзамен

					либо вопрос билета; 1 балл - отсутствие ответа на оба вопроса билета; 0 баллов - отсутствие студента на контрольном мероприятии. Пороговое значение для прохождения испытания - 3 балла. Частично правильный ответ соответствует 1 баллу. Неправильный ответ на вопрос соответствует 0.	
--	--	--	--	--	--	--

6.2. Процедура проведения, критерии оценивания

Вид промежуточной аттестации	Процедура проведения	Критерии оценивания
экзамен	<p>На экзамене происходит оценивание учебной деятельности обучающихся по дисциплине на основе полученных оценок за контрольно-рейтинговые мероприятия текущего контроля и промежуточной аттестации. При оценивании результатов учебной деятельности обучающегося по дисциплине используется балльно-рейтинговая система оценивания результатов учебной деятельности обучающихся (утверждена приказом ректора от 24.05.2019 г. №179).</p> <p>Неудовлетворительно: рейтинг обучающегося 0-59 %. Удовлетворительно: рейтинг обучающегося 60-74 %. Хорошо: рейтинг обучающегося 75-84 %. Отлично: рейтинг обучающегося 85-100 %.</p>	В соответствии с пп. 2.5, 2.6 Положения
курсовые проекты	<p>Техническое задание выдается в первую неделю семестра. За две недели до окончания семестра студент сдает преподавателю на проверку пояснительную записку и графический материал. Преподаватель выставляет предварительную оценку и допускает студента к защите. В последнюю неделю семестра проводится защита КР. На защиту студент предоставляет: 1. Техническое задание. 2. Пояснительную записку на 30-45 страницах в отпечатанном виде, содержащую описание разработки и соответствующие иллюстрации. 4. Графическую часть. Защита курсовой работы выполняется в комиссии, состоящей не менее, чем из двух преподавателей. На защите студент обосновывает соответствие работы техническому заданию; работоспособность использованных технических решений. Также студент коротко (3-5 мин.) докладывает об основных проектных решениях, принятых в процессе разработки, и отвечает на вопросы членов комиссии. При оценивании результатов мероприятия используется балльно-рейтинговая система оценивания результатов учебной деятельности обучающихся (утверждена приказом ректора от 24.05.2019 г. № 179)</p>	В соответствии с п. 2.7 Положения
зачет	<p>На зачете происходит оценивание учебной деятельности обучающихся по дисциплине на основе полученных оценок за контрольно-рейтинговые мероприятия текущего контроля и промежуточной аттестации. При оценивании результатов учебной деятельности обучающегося по дисциплине используется балльно-рейтинговая система оценивания</p>	В соответствии с пп. 2.5, 2.6 Положения

	результатов учебной деятельности обучающихся (утверждена приказом ректора от 24.05.2019 г. №179). Зачтено: рейтинг обучающегося за мероприятие больше или равен 60 %. Не зачтено: рейтинг обучающегося за мероприятие менее 60 %	
--	--	--

6.3. Паспорт фонда оценочных средств

Компетенции	Результаты обучения	№ КМ												
		1	2	3	4	5	6	7	8	9	10	11	12	13
ПК-2	Знает: устройство и методы анализа магнитных и электрических цепей электрических машин	+	+	+	+	+								
ПК-2	Умеет: использовать методы анализа магнитных и электрических цепей электрических машин	+	+	+	+	+								
ПК-2	Имеет практический опыт: электромагнитного расчета электрических машин	+	+	+	+	+								

Типовые контрольные задания по каждому мероприятию находятся в приложениях.

7. Учебно-методическое и информационное обеспечение дисциплины

Печатная учебно-методическая документация

а) основная литература:

1. Копылов, И. П. Электрические машины [Текст] : учеб. для электромех. и электроэнергет. специальностей вузов / И. П. Копылов. - 3-е изд., испр. - М. : Высшая школа, 2002. - 607 с. : ил.
2. Копылов, И. П. Электрические машины [Текст] : учеб. для электромех. и электроэнергет. специальностей вузов / И. П. Копылов. - 2-е изд., перераб. - М. : Высшая школа : Логос, 2000. - 607 с. : ил.

б) дополнительная литература:

1. Копылов, И. П. Электрические машины [Текст] : учеб. для электромех. и электроэнергет. специальностей вузов / И. П. Копылов. - 3-е изд., испр. - М. : Высшая школа, 2002. - 607 с. : ил.
2. Копылов, И. П. Электрические машины [Текст] : учеб. для электромех. и электроэнергет. специальностей вузов / И. П. Копылов. - 2-е изд., перераб. - М. : Высшая школа : Логос, 2000. - 607 с. : ил.

в) отечественные и зарубежные журналы по дисциплине, имеющиеся в библиотеке:

1. ЭЛЕКТРИЧЕСТВО.
2. ЭЛЕКТРОТЕХНИКА.
3. ГЛАВНЫЙ ЭНЕРГЕТИК.
4. ЭЛЕКТРО: ЭЛЕКТРОТЕХНИКА. ЭЛЕКТРОЭНЕРГЕТИКА. ЭЛЕКТРОТЕХНИЧЕСКАЯ ПРОМЫШЛЕННОСТЬ

г) методические указания для студентов по освоению дисциплины:

1. Вигриянов, П.Г. Расчет характеристик электрических машин: учеб. пособие к курсовому проектированию / П.Г. Вигриянов. – Челябинск: ЧПИ, 1986.–42 с.

2. Вигриянов, П.Г. Электрические машины: учебное пособие к лабораторным работам /П.Г. Вигриянов. – Челябинск: Изд-во ЮУрГУ, 2005. – Ч.1. –34 с.
3. Вигриянов, П.Г. Электрические машины: учебное пособие к лабораторным работам /П.Г. Вигриянов. – Челябинск: Изд-во ЮУрГУ, 2007. – Ч.2. –40 с.
4. Проектирование электрических машин: учеб. пособие для вузов /И.П.Копылов, Б.К. Клоков, В.П. Морозкин, Б.Ф.Токарев; под ред. И.П. Копылова. – 3-е изд. – М.: Высшая школа, 2002. – 757 с.

из них: учебно-методическое обеспечение самостоятельной работы студента:

1. Вигриянов, П.Г. Расчет характеристик электрических машин: учеб. пособие к курсовому проектированию / П.Г. Вигриянов. – Челябинск: ЧПИ, 1986.–42 с.
2. Вигриянов, П.Г. Электрические машины: учебное пособие к лабораторным работам /П.Г. Вигриянов. – Челябинск: Изд-во ЮУрГУ, 2005. – Ч.1. –34 с.
3. Вигриянов, П.Г. Электрические машины: учебное пособие к лабораторным работам /П.Г. Вигриянов. – Челябинск: Изд-во ЮУрГУ, 2007. – Ч.2. –40 с.

Электронная учебно-методическая документация

№	Вид литературы	Наименование ресурса в электронной форме	Библиографическое описание
1	Дополнительная литература	Электронно-библиотечная система издательства Лань	Епифанов, А. П. Электрические машины : учебник для вузов / А. П. Епифанов. — 2-е изд., стер. — Санкт-Петербург : Лань, 2021. — 264 с. — ISBN 978-5-8114-8185-9. — Текст : электронный // Лань : электронно-библиотечная система. https://e.lanbook.com/book/173107
2	Дополнительная литература	Электронно-библиотечная система издательства Лань	Ванурин, В. Н. Электрические машины : учебник для вузов / В. Н. Ванурин. — 2-е изд., испр. — Санкт-Петербург : Лань, 2021. — 304 с. — ISBN 978-5-8114-8093-7. — Текст : электронный // Лань : электронно-библиотечная система. https://e.lanbook.com/book/171848

Перечень используемого программного обеспечения:

1. Microsoft-Windows(бессрочно)
2. Microsoft-Office(бессрочно)
3. РТС-MathCAD(бессрочно)
4. Microsoft-Visio(бессрочно)

Перечень используемых профессиональных баз данных и информационных справочных систем:

1. -База данных ВИНТИ РАН(бессрочно)
2. -Информационные ресурсы ФГУ ФИПС(бессрочно)

8. Материально-техническое обеспечение дисциплины

Вид занятий	№ ауд.	Основное оборудование, стенды, макеты, компьютерная техника, предустановленное программное обеспечение, используемое для различных видов занятий
Лабораторные занятия	110 (1)	Лаб. стенд "Исследование трехфазного асинхронного двигателя в однофазном режиме"
Лабораторные занятия	110 (1)	Лаб. стенд "Исследование генераторов постоянного тока"
Лабораторные занятия	110 (1)	Лаб. стенд "Исследование сельсинов"
Лабораторные занятия	110 (1)	Лаб. стенд "Исследование асинхронного двигателя с фазным ротором"
Лабораторные занятия	110 (1)	Лаб. стенд "Исследование однофазного двухобмоточного трансформатора"
Лабораторные занятия	110 (1)	Лаб. стенд "Исследование электродвигателя параллельного возбуждения"
Лабораторные занятия	110 (1)	Лаб. стенд "Исследование формы кривых напряжений и токов холостого хода трансформаторов"
Лабораторные занятия	110 (1)	Лаб. стенд "Исследование асинхронного двигателя с короткозамкнутым ротором"
Лабораторные занятия	110 (1)	Лаб. стенд "Исследование электродвигателя последовательного возбуждения"