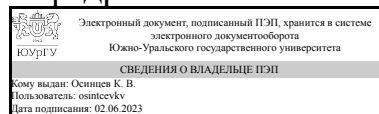


ЮЖНО-УРАЛЬСКИЙ ГОСУДАРСТВЕННЫЙ УНИВЕРСИТЕТ

УТВЕРЖДАЮ:
Заведующий выпускающей
кафедрой



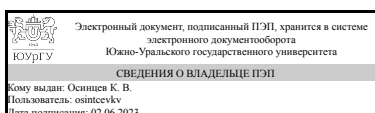
К. В. Осинцев

РАБОЧАЯ ПРОГРАММА

дисциплины 1.Ф.М0.02 Системы регенерации теплоты для направления 13.04.01 Теплоэнергетика и теплотехника
уровень Магистратура
магистерская программа Теория и практика аналитических методов оценки и исследования тепломассообменных процессов
форма обучения очная
кафедра-разработчик Промышленная теплоэнергетика

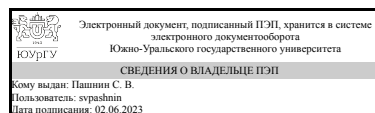
Рабочая программа составлена в соответствии с ФГОС ВО по направлению подготовки 13.04.01 Теплоэнергетика и теплотехника, утверждённым приказом Минобрнауки от 28.02.2018 № 146

Зав.кафедрой разработчика,
к.техн.н., доц.



К. В. Осинцев

Разработчик программы,
к.техн.н., снс, доцент



С. В. Пашинин

1. Цели и задачи дисциплины

Целями изучения дисциплины является формирование у студентов знаний и умений в области теплоэнергетических систем и теплоэнергетических балансов промпредприятий (ТЭС ПП) - состояния и перспективах развития ТЭС ПП, обеспечивающих централизованное производство, преобразование, распределение и увязку потоков энергоносителей, используемых для надежного и экономичного проведения технологических процессов. Задачами изучения дисциплины является приобретение умений и навыков по формулировке целей, выявления приоритетных решений задач в области ТЭС ПП, проектированию, эксплуатации, методам системного анализа и математического моделирования теплоэнергетических систем и теплоэнергетических балансов промпредприятий, обеспечивающих в любой момент времени балансирование и рациональное использование всех производимых и потребляемых на нем энергоресурсов.

Краткое содержание дисциплины

Тема 1. Теплоэнергетические системы промышленных предприятий (СТЭС ПП) и их подсистемы Общие сведения о системах теплоэнергоснабжения; обобщенная схема теплоснабжения промышленного предприятия. Система промышленного теплоснабжения промышленного предприятия. Системы промышленного теплоснабжения: общие сведения; водяные системы; паровые системы; теплоснабжение промышленных предприятий. Системы пароснабжения предприятия: назначение, состав и схемы пароснабжения; обобщенная схема системы пароснабжения предприятия; парогенерирующие установки и станции; паровые сети; установки и сооружения для сбора и возврата конденсата технологического пара. Системы технологического водоснабжения: общие сведения; охлаждающие устройства в оборотных системах водоснабжения; сооружения для очистки загрязненных стоков в оборотных системах водоснабжения; системы воздухоснабжения. Газоснабжение промышленных предприятий: назначение, состав и схемы газоснабжения; газосмесительные станции (ГСС). Общие и отличительные принципы построения подсистем СТЭС ПП: общие принципы построения подсистем; некоторые научные задачи промышленной энергетики; отличительные принципы построения подсистем; схемы теплоснабжения. Принципы приема, распределения и использования ресурса в различных системах: прием и распределение ресурсов, элементная база центральных и местных пунктов трансформации ресурса, потребление ресурсов; использование отработанных ресурсов. Тема 2. Контроль, регистрация и регулирование параметров ресурса системы при его преобразовании, распределении и использовании в системах теплоэнергоснабжения Основные задачи контроля, регистрации и регулирования систем теплоэнергоснабжения. Технические средства систем управления: структура технических средств; средства локального контроля и регулирования; регуляторы прямого действия; назначение дроссельно-регулирующей арматуры. Контроль и регулирование систем теплоэнергоснабжения: контроль и регулирование котельных; контроль и регулирование паровой сети; автоматизация, диспетчеризация. Тема 3. Энергетические балансы промышленных предприятий. Автоматизированные системы сбора и обработки данных по балансам систем теплоэнергоснабжения промпредприятий. Общие сведения об энергобалансах: топливно-энергетический баланс предприятий; виды и назначение энергетических балансов; анализ

энергетических балансов. Топливные балансы. Пароконденсатные балансы: методы сведения балансов производственного пара; аккумулирование производственного пара; выравнивание производительности утилизационных установок. Балансы горючих ВЭР: общие положения; методы сведения балансов доменного и коксового газов. Основы построения систем мониторинга энергобалансов промышленного предприятия: основы построения информационной системы; принципы организации информационной системы. Теплоэнергетические системы, энергетические балансы и энергосбережение. Моделирование и оптимизация в энергетике, математическое программирование, системные исследования в энергетике. Автоматизация системы сбора и обработки данных по балансам системы теплоэнергоснабжения промышленного предприятия.

2. Компетенции обучающегося, формируемые в результате освоения дисциплины

Планируемые результаты освоения ОП ВО (компетенции)	Планируемые результаты обучения по дисциплине
ПК-1 готов к разработке проектно-технических работ по энерго- и ресурсосбережению и экологической безопасности на объектах профессиональной деятельности	Знает: системы регенерации теплоты Умеет: рассчитывать схемы регенерации теплоты Имеет практический опыт: составления схем из существующего оборудования

3. Место дисциплины в структуре ОП ВО

Перечень предшествующих дисциплин, видов работ учебного плана	Перечень последующих дисциплин, видов работ
Топливоснабжение промышленных предприятий и ТЭС, Совместные системы энергетического и технологического производства, Вопросы расчета и выбора теплообменного оборудования, Выбор и расчет систем вентиляции и кондиционирования, Аналитические методы оценки и исследования теплообменных процессов, Теплоэнергетические схемы и балансы, Производственная практика (научно-исследовательская работа) (2 семестр), Производственная практика (научно-исследовательская работа) (1 семестр), Учебная практика (практика по получению первичных навыков научно-исследовательской работы) (2 семестр)	Производственная практика (преддипломная) (4 семестр)

Требования к «входным» знаниям, умениям, навыкам студента, необходимым при освоении данной дисциплины и приобретенным в результате освоения предшествующих дисциплин:

Дисциплина	Требования
Вопросы расчета и выбора теплообменного оборудования	Знает: теплообменное оборудование Умеет: составлять тепловые балансы теплообменного

	оборудования Имеет практический опыт: проведения конструктивного расчета теплообменников
Топливоснабжение промышленных предприятий и ТЭС	Знает: способы топливоподачи Умеет: рассчитывать количество потребляемого топлива Имеет практический опыт: в выборе систем топливоприготовления
Теплоэнергетические схемы и балансы	Знает: теплоэнергетические схемы предприятий Умеет: разрабатывать технологические схемы из существующего оборудования промышленных предприятий Имеет практический опыт: составления теплоэнергетических балансов
Совместные системы энергетического и технологического производства	Знает: совместные системы энергетического и технологического производства Умеет: составлять схемы совместных систем энергетического и технологического производства Имеет практический опыт: расчета схем совместных систем энергетического и технологического производства
Выбор и расчет систем вентиляции и кондиционирования	Знает: устройство систем вентиляции и кондиционирования Умеет: рассчитывать системы вентиляции и кондиционирования Имеет практический опыт: выбора оборудования для систем вентиляции и кондиционирования
Аналитические методы оценки и исследования тепломассообменных процессов	Знает: методы исследования тепломассообменных процессов Умеет: рассчитывать реальные термодинамические процессы Имеет практический опыт: использования e-s диаграммы
Производственная практика (научно-исследовательская работа) (2 семестр)	Знает: способы проведения экспериментальных работ Умеет: обрабатывать экспериментальные данные Имеет практический опыт: сбора экспериментальных данных
Учебная практика (практика по получению первичных навыков научно-исследовательской работы) (2 семестр)	Знает: способы проведения экспериментальных работ Умеет: составлять схемы лабораторных стендов Имеет практический опыт: выбора оборудования для проведения экспериментальных работ
Производственная практика (научно-исследовательская работа) (1 семестр)	Знает: методы написания научных статей Умеет: оформлять научные статьи Имеет практический опыт: построения научных статей

4. Объём и виды учебной работы

Общая трудоемкость дисциплины составляет 3 з.е., 108 ч., 54,5 ч. контактной работы

Вид учебной работы	Всего часов	Распределение по семестрам в часах
		Номер семестра
		3
Общая трудоёмкость дисциплины	108	108

<i>Аудиторные занятия:</i>	48	48
Лекции (Л)	16	16
Практические занятия, семинары и (или) другие виды аудиторных занятий (ПЗ)	16	16
Лабораторные работы (ЛР)	16	16
<i>Самостоятельная работа (СРС)</i>	53,5	53,5
Контрольная работа №1	32,5	32,5
Контрольная работа №2	20	20
Контрольная работа "Анализ цикла Ренкина с учетом необратимых потерь"	1	1
Консультации и промежуточная аттестация	6,5	6,5
Вид контроля (зачет, диф.зачет, экзамен)	-	диф.зачет

5. Содержание дисциплины

№ раздела	Наименование разделов дисциплины	Объем аудиторных занятий по видам в часах			
		Всего	Л	ПЗ	ЛР
1	Теплоэнергетические системы и их подсистемы	18	6	6	6
2	Контроль, регистрация и регулирование параметров ресурса системы при его преобразовании, распределении и использовании в системах теплоэнергоснабжения	16	6	4	6
3	Энергетические балансы промпредприятий. Автоматизированные системы сбора и обработки данных по балансам систем теплоснабжения промышленных предприятий	14	4	6	4

5.1. Лекции

№ лекции	№ раздела	Наименование или краткое содержание лекционного занятия	Кол-во часов
1	1	Теплоэнергетические системы и их подсистемы	6
2	2	Контроль, регистрация и регулирование параметров ресурса системы при его преобразовании, распределении и использовании в системах теплоэнергоснабжения	6
3	3	Энергетические балансы промпредприятий. Автоматизированные системы сбора и обработки данных по балансам систем теплоснабжения промышленных предприятий	4

5.2. Практические занятия, семинары

№ занятия	№ раздела	Наименование или краткое содержание практического занятия, семинара	Кол-во часов
1	1	Оптимальные интервалы падения давления и температуры в паропроводах	6
3	2	Контроль, регистрация и регулирование параметров ресурса системы при его преобразовании, распределении и использовании в системах теплоэнергоснабжения	4
2	3	Использование отработавшего пара (ВЭРов)	6

5.3. Лабораторные работы

№ занятия	№ раздела	Наименование или краткое содержание лабораторной работы	Кол-во часов
1	1	Теплоэнергетические системы и их подсистемы	6
2	2	Контроль, регистрация и регулирование параметров ресурса системы при его преобразовании, распределении и использовании в системах теплоэнергоснабжения	6
3	3	Энергетические балансы промпредприятий. Автоматизированные системы сбора и обработки данных по балансам систем теплоснабжения промышленных предприятий	4

5.4. Самостоятельная работа студента

Выполнение СРС			
Подвид СРС	Список литературы (с указанием разделов, глав, страниц) / ссылка на ресурс	Семестр	Кол-во часов
Контрольная работа №1	Энергосбережение в теплоэнергетике и теплотехнологиях: учебник для вузов / О.Л. Данилов, А. Б. Гаряев, И.В. Яковлев и др.; под ред. А.В. Клименко. — М.: Издательский дом МЭИ, 2010. —424 с.: ил., глава 13, с. 390-402	3	32,5
Контрольная работа №2	Энергосбережение в теплоэнергетике и теплотехнологиях: учебник для вузов / О.Л. Данилов, А. Б. Гаряев, И.В. Яковлев и др.; под ред. А.В. Клименко. — М.: Издательский дом МЭИ, 2010. —424 с.: ил., глава 5, с. 106-144	3	20
Контрольная работа "Анализ цикла Ренкина с учетом необратимых потерь"	Современные методы термодинамического анализа энергетических установок / Д.П. Гохштейн – М.: Энергия, 1969. – 368 с.: ил., главы 3-5 , с. 105-350.	3	1

6. Фонд оценочных средств для проведения текущего контроля успеваемости, промежуточной аттестации

Контроль качества освоения образовательной программы осуществляется в соответствии с Положением о балльно-рейтинговой системе оценивания результатов учебной деятельности обучающихся.

6.1. Контрольные мероприятия (КМ)

№ КМ	Се-местр	Вид контроля	Название контрольного мероприятия	Вес	Макс. балл	Порядок начисления баллов	Учитывается в ПА
1	3	Текущий контроль	Контрольная работа №1	1	6	Письменный опрос осуществляется на последнем занятии изучаемого раздела. Студенту задаются 3 вопроса из списка	дифференцированный зачет

					<p>контрольных вопросов. Время, отведенное на опрос -15 минут. При оценивании результатов мероприятия используется балльно-рейтинговая система оценивания результатов учебной деятельности обучающихся (утверждена приказом ректора от 24.05.2019 г. № 179). Правильный ответ на вопрос соответствует 2 баллам. Частично правильный ответ соответствует 1 баллу. Неправильный ответ на вопрос соответствует 0 баллов. Максимальное количество баллов – 6. Весовой коэффициент мероприятия – 1.</p>		
2	3	Текущий контроль	Контрольная работа №2	1	6	<p>Письменный опрос осуществляется на последнем занятии изучаемого раздела. Студенту задаются 3 вопроса из списка контрольных вопросов. Время, отведенное на опрос -15 минут. При оценивании результатов мероприятия используется балльно-рейтинговая система оценивания результатов учебной деятельности обучающихся (утверждена приказом ректора от 24.05.2019 г. № 179). Правильный ответ на вопрос соответствует 2 баллам. Частично правильный</p>	дифференцированный зачет

						ответ соответствует 1 баллу. Неправильный ответ на вопрос соответствует 0 баллов. Максимальное количество баллов – 6. Весовой коэффициент мероприятия – 1.	
3	3	Текущий контроль	Контрольная работа "Анализ цикла Ренкина с учетом необратимых потерь"	1	10	Проверка контрольной работы осуществляется по окончании изучения соответствующего раздела дисциплины. Контрольная работа должна быть выполнена и оформлена в соответствии с требованиями методических указаний кафедры. При оценивании результатов мероприятия используется балльно-рейтинговая система оценивания результатов учебной деятельности обучающихся (утверждена приказом ректора от 24.05.2019 г. № 179) Критерии начисления баллов: - расчетная и графическая части выполнены верно – 10 баллов - расчетная и графическая части выполнены верно, но имеются недочеты не влияющие на конечный результат – 8 баллов - расчетная часть выполнена верно, в графической части есть замечания – 6 баллов - в расчетной части есть замечания, метод	дифференцированный зачет

					<p>выполнения графической части выбран верный – 4 балла</p> <p>- в расчетной и графической частях есть грубые замечания, но ход выполнения верен – 2 балла</p> <p>- работа не представлена или содержит грубые ошибки – 0 баллов</p> <p>Максимальное количество баллов – 10.</p> <p>Весовой коэффициент мероприятия – 1.</p>		
4	3	Промежуточная аттестация	дифференцированный зачет	-	6	<p>Письменный опрос осуществляется в установленный день по графику сессии. Студенту задаются 3 вопроса из списка вопросов. Время, отведенное на опрос - 45 минут.</p> <p>При оценивании результатов мероприятия используется балльно-рейтинговая система оценивания результатов учебной деятельности обучающихся (утверждена приказом ректора от 24.05.2019 г. № 179)</p> <p>Правильный ответ на вопрос соответствует 2 баллам.</p> <p>Частично правильный ответ соответствует 1 баллу.</p> <p>Неправильный ответ на вопрос соответствует 0 баллов.</p> <p>Максимальное количество баллов – 6.</p> <p>Весовой коэффициент мероприятия – 1.</p>	дифференцированный зачет

6.2. Процедура проведения, критерии оценивания

Вид промежуточной аттестации	Процедура проведения	Критерии оценивания
дифференцированный зачет	Контрольные мероприятия промежуточной аттестации являются обязательными. При оценивании результатов мероприятия используется балльно-рейтинговая система оценивания результатов учебной деятельности обучающихся (утверждена приказом ректора от 24.05.2019 г. № 179) Письменный опрос осуществляется в установленный день по графику сессии. Студенту задаются 3 вопроса из списка вопросов. Время, отведенное на опрос -45 минут. Отлично: Величина рейтинга обучающегося по дисциплине 85...100 % Хорошо: Величина рейтинга обучающегося по дисциплине 75...84 % Удовлетворительно: Величина рейтинга обучающегося по дисциплине 60...74 % Неудовлетворительно: Величина рейтинга обучающегося по дисциплине 0...59 %	В соответствии с пп. 2.5, 2.6 Положения

6.3. Паспорт фонда оценочных средств

Компетенции	Результаты обучения	№ КМ			
		1	2	3	4
ПК-1	Знает: системы регенерации теплоты	+	+		+
ПК-1	Умеет: рассчитывать схемы регенерации теплоты	+	+		+
ПК-1	Имеет практический опыт: составления схем из существующего оборудования	+	+		+

Типовые контрольные задания по каждому мероприятию находятся в приложениях.

7. Учебно-методическое и информационное обеспечение дисциплины

Печатная учебно-методическая документация

а) основная литература:

1. Газотурбинные установки : Конструкция и расчет [Текст] справ. пособие Л. В. Арсеньев, Ф. С. Бедчер, И. А. Богов ; под ред. Л. В. Арсеньева, В. Г. Тырышкина. - Л.: Машиностроение. Ленинградское отделение, 1978. - 232 с. ил.

2. Костюк, А. Г. Газотурбинные установки [Текст] Учеб. пособие для теплоэнерг. и энергомашиностроит. спец. вузов. - М.: Высшая школа, 1979. - 254 с. ил.

б) дополнительная литература:

1. Булкин, А. Е. Автоматическое регулирование энергоустановок [Текст] учеб. пособие для вузов по специальности "Газотурбинные, паротурбинные установки и двигатели" А. Е. Булкин. - М.: Издательский дом МЭИ, 2009. - 507 с. ил.

2. Ольховский, Г. Г. Энергетические газотурбинные установки [Текст]. - М.: Энергоатомиздат, 1985. - 303 с. ил.

в) отечественные и зарубежные журналы по дисциплине, имеющиеся в библиотеке:

1. Электронные ресурсы Интернета
2. ЭБС "Лань"

3. Теплоэнергетика, 2011-2019 гг,
4. Промышленная теплоэнергетика, 2011-2019 гг,
5. Вестник ЮУрГУ серия энергетика, 2011-2019 гг

г) методические указания для студентов по освоению дисциплины:

1. Бабинкова Н.С., С.Н. Липатников, В.М. Форостов Энергетические установки электростанций, Челябинск.- Изд. ЮУрГУ, 2001, Ч.2, 136 с.
2. Осинцев К.В. Теплотехника. - Челябинск: Изд.ательский центр ЮУрГУ, 2010.- 213с.

из них: учебно-методическое обеспечение самостоятельной работы студента:

1. Бабинкова Н.С., С.Н. Липатников, В.М. Форостов Энергетические установки электростанций, Челябинск.- Изд. ЮУрГУ, 2001, Ч.2, 136 с.
2. Осинцев К.В. Теплотехника. - Челябинск: Изд.ательский центр ЮУрГУ, 2010.- 213с.

Электронная учебно-методическая документация

№	Вид литературы	Наименование ресурса в электронной форме	Библиографическое описание
1	Методические пособия для самостоятельной работы студента	Электронно-библиотечная система издательства Лань	1. Энергосбережение в теплоэнергетике и теплотехнологиях: учебник для вузов / О.Л. Данилов, А. Б. Гаряев, И.В. Яковлев и др.; под ред. А.В. Клименко. — М.: Издательский дом МЭИ, 2010 https://e.lanbook.com/
2	Дополнительная литература	Электронно-библиотечная система издательства Лань	Назмеев Ю.Г., Конахина И.А. Теплоэнергетические системы и энергобалансы промышленных предприятий. - М.- МЭИ.- 2002. https://e.lanbook.com/
3	Основная литература	Электронно-библиотечная система издательства Лань	Сазанов Б.В., Ситас В.И. Промышленные теплоэнергетические установки и системы: учебное пособие для вузов.-М.: Издательский дом МЭИ, 2013.- 275 с. https://e.lanbook.com/
4	Дополнительная литература	Электронно-библиотечная система издательства Лань	Вивденко Ю.Н. Технологические системы производства деталей наукоемкой техники: учебное пособие для вузов.- Элект.дан.- М.: 2006.- 559с https://e.lanbook.com/
5	Методические пособия для самостоятельной работы студента	Электронно-библиотечная система издательства Лань	1. Современные методы термодинамического анализа энергетических установок / Д.П. Гохштейн — М.: Энергия, 1969.-368 с. https://e.lanbook.com/

Перечень используемого программного обеспечения:

1. Microsoft-Office(бессрочно)
2. ANSYS-ANSYS Academic Multiphysics Campus Solution (Mechanical, Fluent, CFX, Workbench, Maxwell, HFSS, Simplorer, Designer, PowerArtist, RedHawk)(бессрочно)

Перечень используемых профессиональных баз данных и информационных справочных систем:

1. -База данных ВИНТИ РАН(бессрочно)
2. -Техэксперт(31.12.2022)

8. Материально-техническое обеспечение дисциплины

Вид занятий	№ ауд.	Основное оборудование, стенды, макеты, компьютерная техника, предустановленное программное обеспечение, используемое для различных видов занятий
Лекции	272а (1)	Программы обучения в Power Point iSpring Suite. Проектор с подсоединенным к нему компьютером.