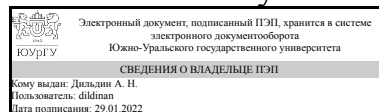


ЮЖНО-УРАЛЬСКИЙ ГОСУДАРСТВЕННЫЙ УНИВЕРСИТЕТ

УТВЕРЖДАЮ:
Директор филиала
Филиал г. Златоуст



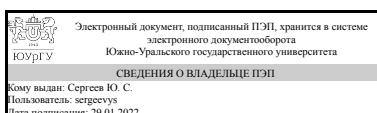
А. Н. Дильдин

РАБОЧАЯ ПРОГРАММА

дисциплины 1.Ф.П1.08 Микропроцессорные системы управления электроприводов для направления 13.03.02 Электроэнергетика и электротехника
уровень Бакалавриат
профиль подготовки Электропривод и автоматизация электротехнологических установок и электроэнергетических систем
форма обучения заочная
кафедра-разработчик Электрооборудование и автоматизация производственных процессов

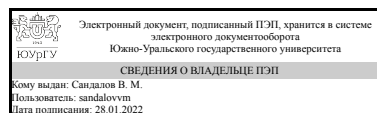
Рабочая программа составлена в соответствии с ФГОС ВО по направлению подготовки 13.03.02 Электроэнергетика и электротехника, утверждённым приказом Минобрнауки от 28.02.2018 № 144

Зав.кафедрой разработчика,
к.техн.н., доц.



Ю. С. Сергеев

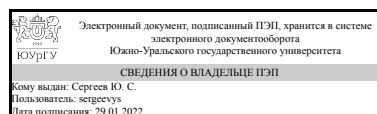
Разработчик программы,
к.техн.н., доцент



В. М. Сандалов

СОГЛАСОВАНО

Руководитель образовательной
программы
к.техн.н., доц.



Ю. С. Сергеев

Златоуст

1. Цели и задачи дисциплины

Целями освоения дисциплины «Микропроцессорные системы управления электроприводов» являются получение знаний и профессиональных навыков проектирования, разработки и настройки микропроцессорных систем управления электроприводов технических объектов разной физической природы, изучение принципов построения и методов синтеза промышленных регуляторов и приемов реализации регуляторов технологических параметров на базе современных микропроцессорных систем и промышленных контроллеров.

Краткое содержание дисциплины

В процессе изучения дисциплины студенты знакомятся с принципами построения микропроцессорных систем управления электроприводов, приобретают навыки расчета и настройки микропроцессорных систем для решения практических задач автоматического управления технологическими процессами.

2. Компетенции обучающегося, формируемые в результате освоения дисциплины

Планируемые результаты освоения ОП ВО (компетенции)	Планируемые результаты обучения по дисциплине
ПК-1 Способен выполнять техническое задание на разработку системы электропривода	Знает: основные виды микропроцессорных систем управления электроприводов, расчетные схемы электроприводов; принципы построения промышленных регуляторов; алгоритмы цифровой реализации регуляторов систем управления электроприводов, типовые алгоритмы автоматической настройки и адаптации промышленных регуляторов Умеет: подбирать по справочным материалам типы электроприводов для заданных условий эксплуатации; применять к микропроцессорным системам электроприводов различного типа методы их синтеза и анализа с применением различных обратных связей и расчета статических и динамических характеристик электропривода в различных режимах работы, выполнять расчет микропроцессорных систем автоматического регулирования Имеет практический опыт: самостоятельной работы при решении теоретических и практических задач выбора систем электропривода, практическими навыками расчета статических характеристик, переходных процессов и нагрузочных диаграмм электроприводов с применением компьютерной техники
ПК-5 Способен выполнять отчет о проведенном обследовании оборудования, для которого разрабатывается система электропривода	Знает: назначение, тенденции развития и сферы применения микропроцессорных систем управления электроприводов; принципы построения и элементную базу микропроцессорных систем управления

	<p>электроприводов, приемы наладки и эксплуатации промышленного оборудования, математические методы исследования систем автоматического управления; математические модели и программные комплексы для численного анализа физических процессов в электроприводе; технологию и контроль качества при проектировании и эксплуатации систем электропривода</p> <p>Умеет: выбирать рациональные методы расчета режимов работы микропроцессорных систем управления электропривода и составных частей в соответствии с технологическими требованиями; использовать прикладные программы по моделированию и расчету систем электропривода, проводить экспериментальные исследования электроприводов и систем автоматического управления</p> <p>Имеет практический опыт: построения и анализа численных и аналоговых моделей систем электропривода и их отдельных частей; применения методов расчета функциональной и технологической точности; применения методов расчета и выбора элементов автоматизированного электропривода; настройки микропроцессорных систем управления и экспериментального исследования систем электропривода</p>
<p>ПК-6 Способен разрабатывать и выполнять комплект конструкторской документации эскизный, технический и рабочий проекты системы электропривода</p>	<p>Знает: состав комплектов конструкторской документации, правила выполнения эскизных, технических и рабочих проектов микропроцессорных систем управления электроприводов; принципы построения промышленных регуляторов; алгоритмы цифровой реализации регуляторов локальных систем управления; типовые алгоритмы автоматической настройки и адаптации промышленных регуляторов</p> <p>Умеет: подбирать по справочным материалам типы электроприводов для заданных условий эксплуатации; применять к замкнутым системам электроприводов различного типа методы их синтеза и анализа статических и динамических характеристик электропривода в различных режимах работы</p> <p>Имеет практический опыт: разработки конструкторской документации проектов микропроцессорных систем управления электропривода по заданной методике; самостоятельной работы при решении теоретических и практических задач расчета микропроцессорных систем управления электроприводов с применением компьютерной техники</p>

3. Место дисциплины в структуре ОП ВО

Перечень предшествующих дисциплин, видов работ учебного плана	Перечень последующих дисциплин, видов работ
Программирование микропроцессорных систем, Введение в направление, Учебная практика, ознакомительная практика (2 семестр)	Надежность и эксплуатация электротехнических систем, Системы управления электроприводов, Автоматизированный электропривод типовых производственных механизмов, Теория электропривода, Электрический привод, Диагностика и ремонт электротехнических комплексов, Производственная практика, эксплуатационная практика (6 семестр), Производственная практика, технологическая практика (8 семестр)

Требования к «входным» знаниям, умениям, навыкам студента, необходимым при освоении данной дисциплины и приобретенным в результате освоения предшествующих дисциплин:

Дисциплина	Требования
Программирование микропроцессорных систем	Знает: способы разработки комплекта документации при проектировании систем микропроцессорного управления электроприводов, способы разработки комплекта документации при проектировании систем микропроцессорного управления технологическими процессами Умеет: выбирать способы разработки комплекта документации при проектировании систем микропроцессорного управления электроприводов, анализировать существующие проекты и комплекты документации при проектировании систем микропроцессорного управления технологическими процессами Имеет практический опыт: разработки комплекта документации при проектировании систем микропроцессорного управления электроприводов, разработки комплекта документации при проектировании систем микропроцессорного управления технологическими процессами
Введение в направление	Знает: основы электроэнергетики и электротехники; принципы работы и общие технические характеристики, нормы оценки технического состояния основного оборудования, основы электроэнергетики и электротехники; технологические обозначения систем и оборудования объектов энергетики, нормативные правовые акты, локальные нормативные акты и техническую документацию, относящиеся к деятельности по испытаниям и измерению параметров оборудования объекта автоматизации Умеет: осуществлять сбор, обработку и анализ

	<p>справочной и реферативной информации об оборудовании, для которого разрабатывается система электропривода, оформлять результат испытаний и измерений параметров оборудования электрических сетей в первичной технической документации, выявлять отклонения от нормального режима работы основного оборудования при визуальном контроле, отличать внешние проявления дефектов и отклонений от исправного состояния основного оборудования; осуществлять сбор, обработку и анализ справочной и реферативной информации об объекте автоматизации Имеет практический опыт: составления отчета о выполненном обследовании оборудования, для которого разрабатывается система электропривода, подготовки аналитических материалов о состоянии оборудования объектов энергетики, проведения выборочных контрольных и внеочередных осмотров оборудования объектов энергетики, работы с технической документацией на объект автоматизации, составления отчета о выполненном обследовании объекта автоматизации</p>
<p>Учебная практика, ознакомительная практика (2 семестр)</p>	<p>Знает: правила технической эксплуатации электрических станций и сетей; схемы электрических сетей в зоне эксплуатационной ответственности; правила устройства электроустановок; основы электротехники; методики определения параметров технического состояния оборудования и его оценки; порядок организации обеспечения производства ремонтов и проведения приемо-сдаточных испытаний, приемки выполняемых ремонтных работ; методы анализа качественных показателей работы оборудования подстанции; характерные признаки повреждений обслуживаемого оборудования, правила выполнения текстовых и графических документов, входящих в состав проектной документации; требования частного технического задания на проведение предпроектного обследования оборудования, для которого разрабатывается система электропривода, к составу и содержанию отчета о проведенном обследовании с целью определения полноты данных для его составления, правила выполнения текстовых и графических документов, входящих в состав проектной документации; требования частного технического задания на проведение предпроектного обследования объекта автоматизации к составу и содержанию отчета о проведенном обследовании с целью определения полноты данных для его составления Умеет: анализировать и прогнозировать ситуацию;</p>

	<p>оценивать состояние техники безопасности на производственном объекте; проводить техническое освидетельствование оборудования объектов энергетики, осуществлять сбор, обработку и анализ справочной и реферативной информации об оборудовании, для которого разрабатывается система электропривода, осуществлять сбор, обработку и анализ справочной и реферативной информации об объекте автоматизации; выполнять расчеты для составления отчета о предпроектном обследовании объекта автоматизации Имеет практический опыт: изучения и анализа информации о работе оборудования объектов энергетики, технических данных, их обобщения и систематизации; проведения выборочных контрольных и внеочередных осмотров оборудования объектов энергетики, оценки качества работ по обслуживанию оборудования объектов электроэнергетики; проверки состояния рабочих мест, инструмента, приспособлений и механизмов, вентиляционных систем, помещений; подготовки аналитических материалов о состоянии оборудования объектов энергетики; сбора и анализа информации об отказах новой техники и электрооборудования, составление дефектных ведомостей, изучения технической документации на оборудование, для которого разрабатывается система электропривода; изучения данных по результатам предпроектного обследования оборудования, для которого разрабатывается система электропривода; составления отчета о выполненном обследовании оборудования, для которого разрабатывается система электропривода, изучения технической документации на объект автоматизации; изучения данных по результатам предпроектного обследования объекта автоматизации; составления отчета о выполненном обследовании объекта автоматизации</p>
--	--

4. Объём и виды учебной работы

Общая трудоемкость дисциплины составляет 4 з.е., 144 ч., 26,5 ч. контактной работы

Вид учебной работы	Всего часов	Распределение по семестрам в часах
		Номер семестра
		5
Общая трудоёмкость дисциплины	144	144
<i>Аудиторные занятия:</i>	16	16

Лекции (Л)	8	8
Практические занятия, семинары и (или) другие виды аудиторных занятий (ПЗ)	0	0
Лабораторные работы (ЛР)	8	8
Самостоятельная работа (СРС)	117,5	117,5
с применением дистанционных образовательных технологий	0	
Подготовка к экзамену	30	30
Подготовка к лабораторным работам	87,5	87,5
Консультации и промежуточная аттестация	10,5	10,5
Вид контроля (зачет, диф.зачет, экзамен)	-	экзамен

5. Содержание дисциплины

№ раздела	Наименование разделов дисциплины	Объем аудиторных занятий по видам в часах			
		Всего	Л	ПЗ	ЛР
1	Принципы построения микропроцессорных систем управления электроприводов	4	2	0	2
2	Микропроцессорные цифровые и импульсные регуляторы	4	2	0	2
3	Особенности микропроцессорной реализации регуляторов	4	2	0	2
4	Настройка микропроцессорных систем управления	4	2	0	2

5.1. Лекции

№ лекции	№ раздела	Наименование или краткое содержание лекционного занятия	Кол-во часов
1	1	Принципы построения микропроцессорных систем управления электроприводов. Задачи управления, решаемые регуляторами. Типовые законы, реализуемые системами управления. Функциональные и структурные схемы систем управления электроприводов.	2
2	2	Структурные схемы П-, ПИ- и ПИД- регуляторов. Выбор желаемой структуры регулятора. Характеристики микропроцессорных регуляторов.	2
3	3	Уравнение цифрового ПИД-регулятора. Особенности микропроцессорной реализации регуляторов. Наложение ограничений на регулируемую величину. Переходные процессы в системах с цифровыми регуляторами. Многорежимные регуляторы.	2
10, 11	4	Методы выбора параметров промышленного регулятора. Определение параметров настройки регулятора графоаналитическим методом. Типовые алгоритмы автоматической настройки.	2

5.2. Практические занятия, семинары

Не предусмотрены

5.3. Лабораторные работы

№ занятия	№ раздела	Наименование или краткое содержание лабораторной работы	Кол-во часов
-----------	-----------	---	--------------

1	1	Моделирование процессов в микропроцессорной системе подчиненного регулирования	2
2	2	Моделирование процессов в системе асинхронного электропривода	2
3	3	Настройка линейного вентильного электропривода	2
4	4	Настройка позиционного электропривода	2

5.4. Самостоятельная работа студента

Выполнение СРС			
Подвид СРС	Список литературы (с указанием разделов, глав, страниц) / ссылка на ресурс	Семестр	Кол-во часов
Подготовка к экзамену	Григорьев, В.В. Синтез распределенных регуляторов. [Электронный ресурс] / В.В. Григорьев, С.В. Быстров, И.М. Першин. — Электрон. дан. — СПб. : НИУ ИТМО, 2010. — 202 с. — Режим доступа: http://e.lanbook.com/book/40740 — Загл. с экрана.	5	30
Подготовка к лабораторным работам	Сандалов, В. М. Моделирование электромеханических систем и технологических комплексов [Текст] : учеб. пособие / В. М. Сандалов, С. Н. Трофимова ; Юж.-Урал. гос. ун-т, Златоуст. фил., Каф. Электрооборудование и автоматизация произв. процессов ; ЮУрГУ. - Челябинск : Издат. центр ЮУрГУ, 2011. - 102 с. : ил. http://www.lib.susu.ac.ru/ftd?base=SUSU_METHOD&key=000518498	5	87,5

6. Текущий контроль успеваемости, промежуточная аттестация

Контроль качества освоения образовательной программы осуществляется в соответствии с Положением о балльно-рейтинговой системе оценивания результатов учебной деятельности обучающихся.

6.1. Контрольные мероприятия (КМ)

№ КМ	Се-мestr	Вид контроля	Название контрольного мероприятия	Вес	Макс. балл	Порядок начисления баллов	Учитывается в ПА
1	5	Текущий контроль	Лабораторная работа No1. Моделирование процессов в микропроцессорной системе подчиненного регулирования	1	20	Баллы за лабораторную работу начисляются следующим образом: 1-3 - за верный ответ на вопрос при допуске к лабораторной работе. Студенты непосредственно перед выполнением работы получают вопрос, на который отвечают всей бригадой. Баллы начисляются за верность и полноту ответа, при получении 0 или 1 балла за ответ экзамен бригада считается недопущенной к лабораторной работе. 2-10 - за выполнение каждого из опытов, каждая лабораторная состоит из 5 опытов, за каждый корректно выполненный опыт начисляется 2 балла: один балл за	экзамен

						верную сборку схемы, второй - за верно снятые показания. 0-7 - за качество выполнения отчета по лабораторной работе. При проверке отчета по баллу начисляется за каждый из пунктов: оформление по СТО ЮУрГУ, корректная функциональная схема экспериментов, корректно проведенные расчеты, корректно написанный вывод, наличие всех таблиц с данными, наличие всех графиков, наличие всех переходных процессов при настройке системы.	
2	5	Текущий контроль	Защита лабораторной работы №1 Моделирование процессов в микропроцессорной системе подчиненного регулирования	1	9	Студентам задаются 3 вопроса (всей бригаде) за каждый верный ответ начисляется по 3 балла, за каждый частично верный ответ начисляется по 1 или 2 балла в зависимости от полноты ответа.	экзамен
3	5	Текущий контроль	Лабораторная работа No2. Моделирование процессов в системе асинхронного электропривода	1	20	Баллы за лабораторную работу начисляются следующим образом: 1-3 - за верный ответ на вопрос при допуске к лабораторной работе. Студенты непосредственно перед выполнением работы получают вопрос, на который отвечают всей бригадой. Баллы начисляются за верность и полноту ответа, при получении 0 или 1 балла за ответ бригада считается недопущенной к лабораторной работе. 2-10 - за выполнение каждого из опытов, каждая лабораторная состоит из 5 опытов, за каждый корректно выполненный опыт начисляется 2 балла: один балл за верную сборку схемы, второй - за верно снятые показания. 0-7 - за качество выполнения отчета по лабораторной работе. При проверке отчета по баллу начисляется за каждый из пунктов: оформление по СТО ЮУрГУ, корректная функциональная схема экспериментов, корректно проведенные расчеты, корректно написанный вывод, наличие всех таблиц с данными, наличие всех графиков, наличие всех переходных процессов при настройке системы.	экзамен
4	5	Текущий контроль	Защита лабораторной работы No2	1	9	Студентам задаются 3 вопроса (всей бригаде) за каждый верный ответ начисляется по 3 балла, за	экзамен

						каждый частично верный ответ начисляется по 1 или 2 балла в зависимости от полноты ответа.	
5	5	Текущий контроль	Лабораторная работа №3 Настройка линейного вентильного электропривода	1	20	<p>Баллы за лабораторную работу начисляются следующим образом:</p> <p>1-3 - за верный ответ на вопрос при допуске к лабораторной работе. Студенты непосредственно перед выполнением работы получают вопрос, на который отвечают всей бригадой. Баллы начисляются за верность и полноту ответа, при получении 0 или 1 балла за ответ бригада считается недопущенной к лабораторной работе.</p> <p>2-10 - за выполнение каждого из опытов, каждая лабораторная состоит из 5 опытов, за каждый корректно выполненный опыт начисляется 2 балла: один балл за верную сборку схемы, второй - за верно снятые показания.</p> <p>0-7 - за качество выполнения отчета по лабораторной работе. При проверке отчета по баллу начисляется за каждый из пунктов: оформление по СТО ЮУрГУ, корректная функциональная схема экспериментов, корректно проведенные расчеты, корректно написанный вывод, наличие всех таблиц с данными, наличие всех графиков, наличие всех переходных процессов при настройке системы.</p>	экзамен
6	5	Промежуточная аттестация	Защита лабораторной работы №3	-	9	Студентам задаются 3 вопроса (всей бригаде) за каждый верный ответ начисляется по 3 балла, за каждый частично верный ответ начисляется по 1 или 2 балла в зависимости от полноты ответа.	экзамен
7	5	Текущий контроль	Лабораторная работа №4 Настройка позиционного электропривода	1	20	<p>Баллы за лабораторную работу начисляются следующим образом:</p> <p>1-3 - за верный ответ на вопрос при допуске к лабораторной работе. Студенты непосредственно перед выполнением работы получают вопрос, на который отвечают всей бригадой. Баллы начисляются за верность и полноту ответа, при получении 0 или 1 балла за ответ бригада считается недопущенной к лабораторной работе.</p> <p>2-10 - за выполнение каждого из опытов, каждая лабораторная состоит из 5 опытов, за каждый корректно выполненный опыт</p>	экзамен

						начисляется 2 балла: один балл за верную сборку схемы, второй - за верно снятые показания. 0-7 - за качество выполнения отчета по лабораторной работе. При проверке отчета по баллу начисляется за каждый из пунктов: оформление по СТО ЮУрГУ, корректная функциональная схема экспериментов, корректно проведенные расчеты, корректно написанный вывод, наличие всех таблиц с данными, наличие всех графиков, наличие всех переходных процессов при настройке системы.	
8	5	Текущий контроль	Защита лабораторной работы №4	1	9	Студентам задаются 3 вопроса (всей бригаде) за каждый верный ответ начисляется по 3 балла, за каждый частично верный ответ начисляется по 1 или 2 балла в зависимости от полноты ответа.	экзамен
9	5	Промежуточная аттестация	Экзамен	-	20	Экзамен проходит в виде ответа на два вопроса: теоретический и практический (построение статических характеристик конкретной системы). Каждый из вопросов оценивается по десятибалльной системе в зависимости от полноты и правильности ответа, итоговый балл суммируется.	экзамен

6.2. Процедура проведения, критерии оценивания

Вид промежуточной аттестации	Процедура проведения	Критерии оценивания
экзамен	<p>К процедуре проведения экзамена допускаются студенты, прошедшие все контрольные мероприятия текущего контроля и набравшие более 50 баллов по текущему контролю. Итоговый рейтинг студента рассчитывается на основе баллов, набранных обучающимся по результатам текущего контроля и промежуточной аттестации, и определяется по формуле: $R_d = 0,6 R_{тек} + 0,4 R_{па}$. Критерии оценивания: – Отлично: Величина рейтинга обучающегося по дисциплине 85...100%; – Хорошо: Величина рейтинга обучающегося по дисциплине 75...84%. – Удовлетворительно: Величина рейтинга обучающегося по дисциплине 60...74 %; – Неудовлетворительно: Величина рейтинга обучающегося по дисциплине 0...59 %.</p>	В соответствии с пп. 2.5, 2.6 Положения

6.3. Оценочные материалы

Компетенции	Результаты обучения	№ КМ								
		1	2	3	4	5	6	7	8	9

г) методические указания для студентов по освоению дисциплины:

1. Сандалов, В. М. Моделирование электромеханических систем и технологических комплексов [Текст] : учеб. пособие / В. М. Сандалов, С. Н. Трофимова ; Юж.-Урал. гос. ун-т, Златоуст. фил., Каф. Электрооборудование и автоматизация произв. процессов ; ЮУрГУ. - Челябинск : Издат. центр ЮУрГУ, 2011. - 102 с. : ил.

из них: учебно-методическое обеспечение самостоятельной работы студента:

1. Сандалов, В. М. Моделирование электромеханических систем и технологических комплексов [Текст] : учеб. пособие / В. М. Сандалов, С. Н. Трофимова ; Юж.-Урал. гос. ун-т, Златоуст. фил., Каф. Электрооборудование и автоматизация произв. процессов ; ЮУрГУ. - Челябинск : Издат. центр ЮУрГУ, 2011. - 102 с. : ил.

Электронная учебно-методическая документация

№	Вид литературы	Наименование ресурса в электронной форме	Библиографическое описание
1	Основная литература	Электронно-библиотечная система издательства Лань	Григорьев, В.В. Синтез распределенных регуляторов. [Электронный ресурс] / В.В. Григорьев, С.В. Быстров, И.М. Першин. — Электрон. дан. — СПб. : НИУ ИТМО, 2010. — 202 с. — Режим доступа: http://e.lanbook.com/book/40740 — Загл. с экрана.

Перечень используемого программного обеспечения:

1. Microsoft-Windows(бессрочно)
2. Math Works-MATLAB, Simulink 2013b(бессрочно)
3. Microsoft-Office(бессрочно)

Перечень используемых профессиональных баз данных и информационных справочных систем:

1. -Стандартинформ(бессрочно)
2. -База данных ВИНТИ РАН(бессрочно)
3. -Информационные ресурсы ФИПС(бессрочно)
4. -Техэксперт(30.10.2017)

8. Материально-техническое обеспечение дисциплины

Вид занятий	№ ауд.	Основное оборудование, стенды, макеты, компьютерная техника, предустановленное программное обеспечение, используемое для различных видов занятий
Самостоятельная работа студента	403 (2)	Системный блок (ASUS P5KPLCM, Intel Core 2Duo, 2418 MHz, 512 O3Y, 120 GB RAM) – 10 шт.; Монитор (Samsung Sync Master 743N 17” LCD) – 10 шт.
Лабораторные занятия	316 (1)	Лабораторный комплекс «Электромеханика в электроэнергетических системах» – 3 шт. Лабораторный комплекс «Электрический привод» – 2 шт. Лабораторный комплекс «Электрические сети и системы» – 2 шт. Высокотехнологичная информационно-дидактическая система

		«Оптимизация схемотехники и методов диагностики, ресурсосберегающие принципы формирования и применения энергоэффективных инновационных электродвигателей изделий аэрокосмической промышленности – 1 шт.
Лабораторные занятия	408 (2)	Системный блок (Корпус Foxconn TLM-454 light/silver 350W Micro ATX FSP USB. М/В ASUSTeK P5B-MX (RTL) Socket775, CPU Intel Core 2 Duo E4600 BOX 2.4 ГГц/ 2Мб/ 800МГц 775-LGA, Kingston DDR-II DIMM 512Mb, HDD 80 Gb SATA-II 300 Seagate 7200/ 10 DiamondMax 21. DVD RAM&DVD±R/RW&CDRW ASUS) – 10 шт.; Монитор (Samsung Sync Master 743N 17” LCD) – 10 шт.; Проектор (Acer P1270) – 1 шт.; Экран (ScreenMedia) – 1 шт.
Самостоятельная работа студента	402 (2)	Системный блок (Корпус Minitower INWIN EMR009 < Black&Silver> Micro ATX 450W (24+4+6пин), Материнская плата INTEL DH77EB (OEM) LGA1155 < H77> PCI-E+DVI+DP+HDMI+GbLAN SATA RAID MicroATX 4DDR-III Процессор CPU Intel Core i5-3330 BOX 3.0 ГГц / 4core / SVGA HD Graphics 2500 / 1+6Мб / 77Вт / 5 ГТ / с LGA1155 Оперативная память Kingston HyperX < KHX1333C9D3B1K2 / 4G> DDR-III DIMM 4Gb KIT 2*2Gb< PC3-10600> CL9 Жесткий диск HDD 1 Tb SATA 6Gb / s Seagate Constellation ES < T1000NM0011> 3.5" 7200rpm 64Mb Оптический привод DVD RAM & DVD±R/RW & CDRW «Asus DRW-24F1ST» SATA (OEM)) – 13 шт.; Монитор Benq GL955 – 13 шт.; Проектор Epson EMP-82 – 1 шт.; Экран Projecta – 1 шт.; Колонки MULTIMEDIA – 1 шт.
Самостоятельная работа студента	305 (2)	Персональный компьютер (G31/Intel Core E7500 2x2,93 GHz/1 Gb/250 Gb) – 1 шт.; Персональный компьютер (945/Intel Core E7500 2x2,93 GHz/1 Gb/250 Gb) – 1 шт.; Персональный компьютер (865G/Celeron 2,6 GHz/752 Mb/40Gb) – 1 шт.; Монитор (Acer V173D) – 2 шт.; Монитор (Samsung SyncMaster796MB) – 1 шт.; Принтер (HP Laser 1100A) – 1 шт.; Сканер (Epson V30) – 1 шт.
Экзамен	302 (2)	отсутствует
Лабораторные занятия	401 (2)	Системный блок (Intel Core2 DuoE6400/2*512 MB/120GbP5B-VM/3C905CX-TX-M/Kb и Celeron D 320 2,40 Ghz/256 Mb\80 Gb) – 10 шт.; Монитор (Samsung Sync Master 765 MB и Samsung Sync Master 797 MB) – 10 шт.; Проектор Acer X1263 – 1 шт. Экран Projecta – 1 шт.
Самостоятельная работа студента	408 (2)	Системный блок (Корпус Foxconn TLM-454 light/silver 350W Micro ATX FSP USB. М/В ASUSTeK P5B-MX (RTL) Socket775, CPU Intel Core 2 Duo E4600 BOX 2.4 ГГц/ 2Мб/ 800МГц 775-LGA, Kingston DDR-II DIMM 512Mb, HDD 80 Gb SATA-II 300 Seagate 7200/ 10 DiamondMax 21. DVD RAM&DVD±R/RW&CDRW ASUS) – 10 шт.; Монитор (Samsung Sync Master 743N 17” LCD) – 10 шт.; Проектор (Acer P1270) – 1 шт.; Экран (ScreenMedia) – 1 шт.
Самостоятельная работа студента	401 (2)	Системный блок (Intel Core2 DuoE6400/2*512 MB/120GbP5B-VM/3C905CX-TX-M/Kb и Celeron D 320 2,40 Ghz/256 Mb\80 Gb) – 10 шт.; Монитор (Samsung Sync Master 765 MB и Samsung Sync Master 797 MB) – 10 шт.; Проектор Acer X1263 – 1 шт. Экран Projecta – 1 шт.
Лекции	302 (2)	отсутствует