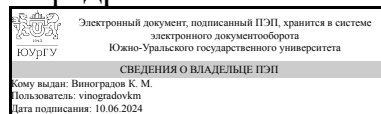


УТВЕРЖДАЮ:
Заведующий выпускающей
кафедрой



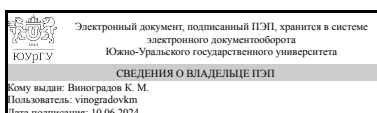
К. М. Виноградов

РАБОЧАЯ ПРОГРАММА

дисциплины 1.Ф.П0.06 Современные инструментальные материалы в машиностроении
для направления 15.03.05 Конструкторско-технологическое обеспечение машиностроительных производств
уровень Бакалавриат
профиль подготовки Технология машиностроения
форма обучения заочная
кафедра-разработчик Техника, технологии и строительство

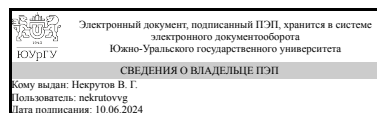
Рабочая программа составлена в соответствии с ФГОС ВО по направлению подготовки 15.03.05 Конструкторско-технологическое обеспечение машиностроительных производств, утверждённым приказом Минобрнауки от 17.08.2020 № 1044

Зав.кафедрой разработчика,
к.техн.н., доц.



К. М. Виноградов

Разработчик программы,
к.техн.н., доц., доцент



В. Г. Некрутов

1. Цели и задачи дисциплины

Цель дисциплины – дать основные теоретические знания различных видов материалов для применения в процессах резания. их химического состава физические и механические свойства . Дать понятия анализа материалов деталей их обрабатываемость в зависимости от режимов резания. Задачи дисциплины– обеспечить приобретение навыков: по выбору и применению современных инструментальных материалов для осуществления наилучших условий обработки деталей из различных материалов и сплавов и значительного повышения стойкости режущего инструмента, способов повышения работоспособности режущего инструмента, динамических и тепловых явлений; особенностей влияния условий обработки материалов на формирование качества поверхностной слоя и эксплуатационные характеристики обрабатываемых деталей машин, сущности оптимизации и управления процессом резания.

Краткое содержание дисциплины

В курсе "Современные инструментальные материалы в процессе резания" рассматриваются составы и свойства современных отечественных и зарубежных инструментальных материалов, предложена их классификация(инструментальные, быстрорежущие стали твердые сплавы" „изложены свойства и технологические рекомендации по их эффективному выбору и применению. Приведены методы упрочнения и повышения износостойкости лезвийного режущего инструмента, основные методы обработки металлов резанием; - материалы, применяемые для изготовления лезвийного инструмента; - виды лезвийного инструмента и область его применения; - методики и рациональные режимы резания при различных видах обработки.

2. Компетенции обучающегося, формируемые в результате освоения дисциплины

Планируемые результаты освоения ОП ВО (компетенции)	Планируемые результаты обучения по дисциплине
ПК-1 Способен осваивать на практике и совершенствовать технологии, системы и средства машиностроительных производств, участвовать в разработке и внедрении оптимальных технологий изготовления машиностроительных изделий, выполнять мероприятия по выбору и эффективному использованию материалов, оборудования, инструментов, технологической оснастки, средств диагностики, автоматизации, алгоритмов и программ выбора и расчетов параметров технологических процессов для их реализации.	Знает: - Ассортимент современных инструментальных материалов, их эксплуатационные свойства; - Основные критерии выбора инструментальных материалов; Умеет: - Оценивать и прогнозировать поведение инструментальных материалов на основе анализа условий производства и эксплуатации изделия из него; - Обоснованно и правильно выбирать материал в соответствии с требованиями нормативно-технической документации; Имеет практический опыт: - Рационального выбора инструментальных материалов для производства изделий и эффективного осуществления технологических процессов;

3. Место дисциплины в структуре ОП ВО

Перечень предшествующих дисциплин, видов работ учебного плана	Перечень последующих дисциплин, видов работ
Нет	Оборудование автоматизированных производств, Основы технологии машиностроения, Координатно-измерительная техника в машиностроении, Технологическое обеспечение цифрового машиностроения, Размерно-точностное проектирование, Практикум по оборудованию автоматизированных производств, Технология изготовления деталей на станках с ЧПУ, Координатно-измерительные машины и технология измерения, Практикум по режущему инструменту, Режущий инструмент, Технология машиностроения

Требования к «входным» знаниям, умениям, навыкам студента, необходимым при освоении данной дисциплины и приобретенным в результате освоения предшествующих дисциплин:

Нет

4. Объём и виды учебной работы

Общая трудоемкость дисциплины составляет 3 з.е., 108 ч., 18,25 ч. контактной работы с применением дистанционных образовательных технологий

Вид учебной работы	Всего часов	Распределение по семестрам в часах	
		Номер семестра	
		5	
Общая трудоёмкость дисциплины	108	108	
<i>Аудиторные занятия:</i>	12	12	
Лекции (Л)	6	6	
Практические занятия, семинары и (или) другие виды аудиторных занятий (ПЗ)	6	6	
Лабораторные работы (ЛР)	0	0	
<i>Самостоятельная работа (СРС)</i>	89,75	89,75	
Подготовка к практическим работам	28	28	
Подготовка к зачету	28	28	
Выполнение заданий ЭУК в портале "Электронный ЮУрГУ"	33,75	33.75	
Консультации и промежуточная аттестация	6,25	6,25	
Вид контроля (зачет, диф.зачет, экзамен)	-	зачет	

5. Содержание дисциплины

№ раздела	Наименование разделов дисциплины	Объем аудиторных занятий по видам в часах			
		Всего	Л	ПЗ	ЛР
1	Современные инструментальные материалы	1	1	0	0
2	Твердые сплавы	2	1	1	0
3	Минералокерамический режущий инструмент	2	1	1	0
4	Сверхтвердые материалы	3	1	2	0
5	Абразивные материалы и инструменты	1	1	0	0
6	Повышение износостойкости режущего инструмента	3	1	2	0

5.1. Лекции

№ лекции	№ раздела	Наименование или краткое содержание лекционного занятия	Кол-во часов
1	1	Введение. Современные инструментальные стали и сплавы. Инструментальные, легированные, быстрорежущие стали	1
2	2	Твердые сплавы, Особомелкозернистые твердые сплавы. Безвольфрамовые твердые сплавы	1
3	3	Минералокерамический режущий инструмент. Марки и свойства керметов. Металлообрабатывающий инструмент на основе ультрадисперсного диоксида циркония	1
4	4	Сверхтвердые материалы. Природные и искусственные материалы. Поликристаллические сверхтвердые материалы на основе углерода. Классификация поликристаллических алмазов и их основные свойства.	1
5	5	Абразивные материалы и инструменты. Марки и свойства абразивных материалов. Области применения кругов из различных материалов. АЭРОБОР — новое поколение кругов из эльбора КНБ на керамической связке. Абразивные инструменты из алмаза. Инструмент для хонингования.	1
6	6	Повышение износостойкости режущего инструмента. Краткая характеристика методов упрочнения. Влияние упрочнения на скорость резания. Рекомендации по внедрению упрочнения инструмента на предприятиях машиностроения. Метод конденсации вещества из плазменной фазы в условиях ионной бомбардировки (КИБ). Лазерное упрочнение. Электроискровое легирование.	1

5.2. Практические занятия, семинары

№ занятия	№ раздела	Наименование или краткое содержание практического занятия, семинара	Кол-во часов
1	2	Марки современных инструментальных сталей, области применения. Быстрорежущие стали, полученные методом порошковой металлургии. Марки твердых сплавов, химический состав, области применения. Свойства металлокерамических твердых сплавов и области их применения. Повышение эффективности использования вольфрамсодержащих материалов в режущем инструменте. Минералокерамический режущий инструмент. Марки, области применения.	1
2	3	Минералокерамический режущий инструмент. Марки, области применения	1
3	4	Сверхтвердые материалы. Основные конструкции инструмента из поликристаллического алмаза и рекомендации по его применению. Область эффективного применения режущего инструмента, оснащенного СТМ.	2

		Новые композиционные инструментальные материалы на основе кубического нитрида бора. Абразивные инструментальные материалы. Рекомендуемые характеристики шлифовальных кругов. Абразивный инструмент на органических связках. Абразивные круги на бакелитовой связке. Абразивные круги на вулканитовой связке	
4	6	Повышение износостойкости режущего инструмента. Обработка холодом. Магнитная обработка режущего инструмента. Эпиламирование. Химическое осаждение паров из газовой фазы. Упрочнение режущих инструментов методом ионной имплантации. Ионно-вакуумная модификация режущих инструментов.	2

5.3. Лабораторные работы

Не предусмотрены

5.4. Самостоятельная работа студента

Выполнение СРС			
Подвид СРС	Список литературы (с указанием разделов, глав, страниц) / ссылка на ресурс	Семестр	Кол-во часов
Подготовка к практическим работам	ЭУМЛ: №1 - Гл. 1-7 (стр. 5-300) https://e.lanbook.com/book/168364 ; №2 - Гл. 1-2 98-139), гл. 5-7 (5-300) https://e.lanbook.com/book/168810 . №3 Гл. 1-9 (5-274) https://e.lanbook.com/book/160413	5	28
Подготовка к зачету	ЭУМЛ: №1 - Гл. 1-7 (стр. 5-300) https://e.lanbook.com/book/168364 ; №2 - Гл. 1-2 98-139), гл. 5-7 (5-300) https://e.lanbook.com/book/168810	5	28
Выполнение заданий ЭУК в портале "Электронный ЮУрГУ"	https://edu.susu.ru/login/index.php	5	33,75

6. Фонд оценочных средств для проведения текущего контроля успеваемости, промежуточной аттестации

Контроль качества освоения образовательной программы осуществляется в соответствии с Положением о балльно-рейтинговой системе оценивания результатов учебной деятельности обучающихся.

6.1. Контрольные мероприятия (КМ)

№ КМ	Се-местр	Вид контроля	Название контрольного мероприятия	Вес	Макс. балл	Порядок начисления баллов	Учитывается в ПА
1	5	Текущий контроль	тесты по теме 1	0,15	10	Всего 45 вопросов. Студент должен ответить на пять вопросов время -20 мин количество попыток-три. При правильном ответе на пять вопросов- 10 баллов; на четыре- 8 баллов ; на	зачет

						три-6 баллов . При ответе менее чем на три вопроса - не зачет	
2	5	Текущий контроль	Тесты по теме 2	0,15	10	Всего 42 вопросов. Студент должен ответить на пять вопросов время -20 мин количество попыток-три. При правильном ответе на пять вопросов- 10 баллов; на четыре- 8 баллов ; на три-6 баллов . При ответе менее чем на три вопроса - не зачет	зачет
3	5	Текущий контроль	Тесты по теме 3	0,1	10	Всего 45 вопросов. Студент должен ответить на пять вопросов время -20 мин количество попыток-три. При правильном ответе на пять вопросов- 10 баллов; на четыре- 8 баллов ; на три-6 баллов . При ответе менее чем на три вопроса - не зачет	зачет
4	5	Текущий контроль	Тесты по теме 4	0,1	10	Всего 45 вопросов. Студент должен ответить на пять вопросов время -20 мин количество попыток-три. При правильном ответе на пять вопросов- 10 баллов; на четыре- 8 баллов ; на три-6 баллов . При ответе менее чем на три вопроса - не зачет	зачет
5	5	Текущий контроль	Тесты по теме 5	0,1	10	Всего 48 вопросов. Студент должен ответить на пять вопросов время -20 мин количество попыток-три. При правильном ответе на пять вопросов- 10 баллов; на четыре- 8 баллов ; на три-6 баллов . При ответе менее чем на три вопроса - не зачет	зачет
6	5	Текущий контроль	Контрольная работа Современные инструментальные материалы для конкретного режущего инструмента	0,4	50	При выполнении задания в полном объеме согласно задания- 46...50 баллов; При выполнении задания с замечаниями - 45...40 баллов; При выполнении задания с недостаточным освещением вопросов-39-30 баллов; При выполнении работы с отклонением от задания- не зачет	зачет
7	5	Промежуточная аттестация	Задание промежуточной аттестации	-	10	Промежуточная аттестация проводится в виде выполнения студентами зачетного тестирования. Тест состоит из 40 вопросов. На ответы отводится 60 мин. Во время сессии в указанное время для студентов открывается тест для зачета. Студенты проходят процедуру идентификации на портале «Электронный ЮУрГУ».	зачет

6.2. Процедура проведения, критерии оценивания

Вид промежуточной аттестации	Процедура проведения	Критерии оценивания
зачет	На зачете происходит оценивание учебной деятельности	В соответствии с

	обучающихся по дисциплине на основе взвешенной суммы полученных оценок за контрольно-рейтинговые мероприятия текущего контроля и задание промежуточной аттестации	пп. 2.5, 2.6 Положения
--	-------------------------------------------------------------------------------------------------------------------------------------------------------------------	---------------------------

6.3. Паспорт фонда оценочных средств

Компетенции	Результаты обучения	№ КМ						
		1	2	3	4	5	6	7
ПК-1	Знает: - Ассортимент современных инструментальных материалов, их эксплуатационные свойства; - Основные критерии выбора инструментальных материалов;	+	+	+	+	+	+	+
ПК-1	Умеет: - Оценивать и прогнозировать поведение инструментальных материалов на основе анализа условий производства и эксплуатации изделия из него; - Обоснованно и правильно выбирать материал в соответствии с требованиями нормативно-технической документации;	+	+	+	+	+	+	+
ПК-1	Имеет практический опыт: - Рационального выбора инструментальных материалов для производства изделий и эффективного осуществления технологических процессов;							++

Типовые контрольные задания по каждому мероприятию находятся в приложениях.

7. Учебно-методическое и информационное обеспечение дисциплины

Печатная учебно-методическая документация

а) *основная литература:*

Не предусмотрена

б) *дополнительная литература:*

Не предусмотрена

в) *отечественные и зарубежные журналы по дисциплине, имеющиеся в библиотеке:*

Не предусмотрены

г) *методические указания для студентов по освоению дисциплины:*

1. Материаловедение: методические указания к лабораторным работам / сост. Ю.Д. Корягин. – Челябинск: Издательский центр ЮУрГУ, 2016. – 53 с.

2. Материаловедение: учебное пособие / Х.М. Ибрагимов, В.И. Филатов, Н.А. Шабурова. – Челябинск: Издательский центр ЮУрГУ, 2010. – 38 с.

из них: учебно-методическое обеспечение самостоятельной работы студента:

1. Материаловедение: методические указания к лабораторным работам / сост. Ю.Д. Корягин. – Челябинск: Издательский центр ЮУрГУ, 2016. – 53 с.

2. Материаловедение: учебное пособие / Х.М. Ибрагимов, В.И. Филатов, Н.А. Шабурова. – Челябинск: Издательский центр ЮУрГУ, 2010. – 38 с.

Электронная учебно-методическая документация

№	Вид литературы	Наименование ресурса в электронной форме	Библиографическое описание
1	Основная литература	Электронно-библиотечная система издательства Лань	Зубарев, Ю. М. Современные инструментальные материалы : учебник / Ю. М. Зубарев. — 2-е изд., испр. и доп. — Санкт-Петербург : Лань, 2021. — 304 с. — ISBN 978-5-8114-0832-0. — Текст : электронный // Лань : электронно-библиотечная система. — URL: https://e.lanbook.com/book/168364 (дата обращения: 23.01.2022). — Режим доступа: для авториз. пользователей.
2	Основная литература	Электронно-библиотечная система издательства Лань	Зубарев, Ю. М. Специальные методы обработки заготовок в машиностроении : учебное пособие / Ю. М. Зубарев. — Санкт-Петербург : Лань, 2021. — 400 с. — ISBN 978-5-8114-1856-5. — Текст : электронный // Лань : электронно-библиотечная система. — URL: https://e.lanbook.com/book/168810 (дата обращения: 23.01.2022). — Режим доступа: для авториз. пользователей.
3	Дополнительная литература	Электронно-библиотечная система издательства Лань	Инструментальное оснащение технологических процессов металлообработки : учебник / А. Г. Схиртладзе, В. К. Перевозников, В. А. Иванов, А. В. Иванов. — Пермь : ПНИПУ, 2015. — 280 с. — ISBN 978-5-398-01427-3. — Текст : электронный // Лань : электронно-библиотечная система. — URL: https://e.lanbook.com/book/160413 (дата обращения: 23.01.2022). — Режим доступа: для авториз. пользователей.

Перечень используемого программного обеспечения:

1. Microsoft-Windows(бессрочно)
2. Microsoft-Office(бессрочно)
3. ФГАОУ ВО "ЮУрГУ (НИУ)"-Портал "Электронный ЮУрГУ" (<https://edu.susu.ru>)(бессрочно)

Перечень используемых профессиональных баз данных и информационных справочных систем:

1. -База данных ВИНТИ РАН(бессрочно)

8. Материально-техническое обеспечение дисциплины

Вид занятий	№ ауд.	Основное оборудование, стенды, макеты, компьютерная техника, предустановленное программное обеспечение, используемое для различных видов занятий
Лекции	118а (2)	Компьютер 15 шт.(Intel(R) Celeron(R) CPU J1800 @ 2.41 GHz, 4,00 ГБ ОЗУ с выходом в Интернет и доступом в портал «Электронный ЮУрГУ 2.0»; Компьютер 1 шт. (Intel(R) Core(TM) i7-7700 CPU @ 3.60 GHz, 8,00 ГБ ОЗУ); Интерактивная доска IQBoardPS, Проектор EPSON, наушники с микрофоном SVEN, Монитор-15 шт. АОС. Windows(бессрочно); Microsoft-Office(бессрочно).
Практические	118а	Компьютер 15 шт.(Intel(R) Celeron(R) CPU J1800 @ 2.41 GHz, 4,00 ГБ

занятия и семинары	(2)	ОЗУ с выходом в Интернет и доступом в портал «Электронный ЮУрГУ 2.0»; Компьютер 1 шт. (Intel(R) Core(TM) i7-7700 CPU @ 3.60 GHz, 8,00 ГБ ОЗУ); Интерактивная доска IQBoardPS, Проектор EPSON, наушники с микрофоном SVEN, Монитор-15 шт. АОС. Windows(бессрочно); Microsoft-Office(бессрочно)
Контроль самостоятельной работы	118а (2)	Компьютер 15 шт.(Intel(R) Celeron(R) CPU J1800 @ 2.41 GHz, 4,00 ГБ ОЗУ с выходом в Интернет и доступом в портал «Электронный ЮУрГУ»; Компьютер 1 шт. (Intel(R) Core(TM) i7-7700 CPU @ 3.60 GHz, 8,00 ГБ ОЗУ); Интерактивная доска IQBoard PS, Проектор EPSON, наушники с микрофоном Logitech, Монитор-15 шт. Microsoft – Windows (бессрочно), Microsoft-Office (бессрочно)
Самостоятельная работа студента	118а (2)	Компьютер 15 шт.(Intel(R) Celeron(R) CPU J1800 @ 2.41 GHz, 4,00 ГБ ОЗУ с выходом в Интернет и доступом в портал «Электронный ЮУрГУ»; Компьютер 1 шт. (Intel(R) Core(TM) i7-7700 CPU @ 3.60 GHz, 8,00 ГБ ОЗУ); Интерактивная доска IQBoard PS, Проектор EPSON, наушники с микрофоном Logitech, Монитор-15 шт. Microsoft – Windows (бессрочно), Microsoft-Office (бессрочно)
Зачет	118а (2)	Компьютер 15 шт.(Intel(R) Celeron(R) CPU J1800 @ 2.41 GHz, 4,00 ГБ ОЗУ с выходом в Интернет и доступом в портал «Электронный ЮУрГУ»; Компьютер 1 шт. (Intel(R) Core(TM) i7-7700 CPU @ 3.60 GHz, 8,00 ГБ ОЗУ); Интерактивная доска IQBoard PS, Проектор EPSON, наушники с микрофоном Logitech, Монитор-15 шт. Microsoft – Windows (бессрочно), Microsoft-Office (бессрочно)