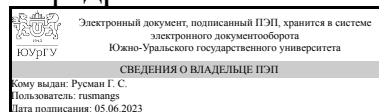


# ЮЖНО-УРАЛЬСКИЙ ГОСУДАРСТВЕННЫЙ УНИВЕРСИТЕТ

УТВЕРЖДАЮ:  
Заведующий выпускающей  
кафедрой



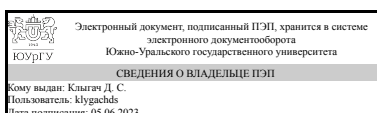
Г. С. Русман

## РАБОЧАЯ ПРОГРАММА

дисциплины 1.Ф.С1.03 Электроника  
для специальности 40.05.03 Судебная экспертиза  
уровень Специалитет  
специализация Инженерно-технические экспертизы  
форма обучения очная  
кафедра-разработчик Радиоэлектроника и системы связи

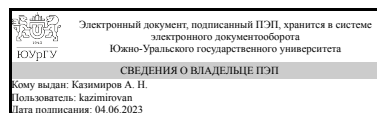
Рабочая программа составлена в соответствии с ФГОС ВО по направлению подготовки 40.05.03 Судебная экспертиза, утверждённым приказом Минобрнауки от 31.08.2020 № 1136

Зав.кафедрой разработчика,  
к.техн.н., доц.



Д. С. Клыгач

Разработчик программы,  
к.техн.н., доцент



А. Н. Казимиров

## 1. Цели и задачи дисциплины

Целью данной учебной дисциплины является изучение студентами физических эффектов и процессов, лежащих в основе принципов действия полупроводниковых приборов и устройств. Основные задачи учебной дисциплины: - ознакомление с современным уровнем развития полупроводниковой электроники с учетом использования перспективных полупроводниковых технологий; - изучение электрических параметров элементов и устройств полупроводниковой электроники.

## Краткое содержание дисциплины

Изучение принципов физической электроники: - физические процессы в структурах с взаимодействующими р/n-переходами и в структурах металл- диэлектрик-полупроводник; - взаимосвязь между физической реализацией полупроводниковых структур и их электрическими характеристиками и параметрами; - влияние температуры на физические процессы в структурах и их характеристики. Изучение принципов работы элементов полупроводниковой техники: - полупроводниковый диод, ВАХ диода, нагрузочная характеристика; опорный диод, его применение; - плоскостной транзистор, входные и выходные ВАХ, схема замещения в виде четырёхполюсника, схемы включения и применение транзистора; - полевой транзистор с п/п затвором, крутизна характеристики и входное сопротивление; полевой транзистор с изолированным затвором, применение. Элементы схемотехники: - роль обратной связи в работе электронных схем, устойчивая работа усилителя; - релаксационный генератор и мультивибратор, автоколебания в генераторе, условия самовозбуждения; триггеры, примеры их применения.

## 2. Компетенции обучающегося, формируемые в результате освоения дисциплины

Планируемые результаты освоения ОП ВО (компетенции)	Планируемые результаты обучения по дисциплине
ПК-3 Способен применять естественнонаучные, математические и физические методы, использовать средства измерения при решении профессиональных задач	Знает: принципы работы элементов и функциональных узлов современной электронной аппаратуры и физические процессы, протекающие в них Умеет: проводить расчеты типовых аналоговых и цифровых узлов современной электронной аппаратуры при решении профессиональных задач Имеет практический опыт: работы с современной элементной базой электронной аппаратуры при решении профессиональных задач
ПК-7 Способен применять положения электротехники, электроники, схемотехники для решения профессиональных задач	Знает: основные положения электроники необходимые для решения профессиональных задач Умеет: применять основные положения электроники при решении профессиональных задач

## 3. Место дисциплины в структуре ОП ВО

Перечень предшествующих дисциплин, видов работ учебного плана	Перечень последующих дисциплин, видов работ
<p>Основы программирования, Физика, Метрология, стандартизация и сертификация, Основы радиотехники, Математика, Естественнонаучные методы судебно-экспертных исследований, Теория вероятностей и математическая статистика, Учебная практика (практика по профилю профессиональной деятельности) (4 семестр)</p>	<p>Радиотехническая экспертиза, Видеотехническая экспертиза, Схемотехника, Компьютерная экспертиза, Производственная практика (практика по профилю профессиональной деятельности) (8 семестр)</p>

Требования к «входным» знаниям, умениям, навыкам студента, необходимым при освоении данной дисциплины и приобретенным в результате освоения предшествующих дисциплин:

Дисциплина	Требования
Математика	<p>Знает: основные понятия и утверждения линейной алгебры, математического анализа, теории вероятностей и математической статистики Умеет: анализировать результаты вычислений Имеет практический опыт: преобразования данных для дальнейших вычислений</p>
Естественнонаучные методы судебно-экспертных исследований	<p>Знает: основные естественнонаучные методы исследований, их общую характеристику; методику применения естественнонаучных методов Умеет: использовать естественнонаучные методы для обнаружения, фиксации и изъятия объектов и их исследования; интерпретировать результаты применения естественнонаучных методов для решения профессиональных задач Имеет практический опыт: применения естественнонаучных методов при производстве экспертных исследований</p>
Метрология, стандартизация и сертификация	<p>Знает: теоретические основы метрологии, стандартизации и сертификации, методы и средства измерений геометрических параметров; основы обеспечения взаимозаменяемости Умеет: использовать стандарты и другие нормативные документы при оценке, контроле качества изделий, выбирать и использовать средства измерения геометрических параметров деталей; оценивать допустимые погрешности при измерениях Имеет практический опыт: работы на контрольно-измерительном оборудовании; измерения основных физических параметров, обработки экспериментальных данных и оценки точности измерений</p>
Основы радиотехники	<p>Знает: принципы функционирования радиотехнических систем и устройств; структуры типовых радиотехнических цепей и</p>

	<p>устройств, основные виды детерминированных сигналов в радиотехнике и методы их формирования и обработки; разложение в спектральный ряд по основным базисам (Фурье, Уолша, Котельникова и т. п.) и восстановление (синтез) сигнала по его спектру, а также погрешности синтеза; основные типы случайных процессов, их статистические и спектральные характеристики; основные типы нелинейных цепей, их модели и способы количественного описания характеристик основные математические положения, законы, основные формулы и методы решения задач теории вероятностей и математической статистики</p> <p>Умеет: использовать спектральные и корреляционные методы анализа детерминированных и случайных сигналов при их передаче через радиотехнические цепи и устройства; иметь навыки получения и обработки осциллограмм и спектрограмм сигналов при экспериментах на физических и компьютерных моделях, уметь осуществлять синтез радиотехнических цепей и сигналов по различным критериям</p> <p>Имеет практический опыт: самостоятельной работы с учебной и справочной литературой по радиотехнике, получения и обработки осциллограмм, спектрограмм и других характеристик сигналов при экспериментах на физических и компьютерных моделях</p>
Теория вероятностей и математическая статистика	<p>Знает: основные математические положения, законы, основные формулы и методы решения задач теории вероятностей и математической статистики</p> <p>Умеет: решать классические ( типовые ) задачи теории вероятностей и математической статистики, применять математические методы для решения типовых профессиональных задач, ориентироваться в справочной литературе</p> <p>Имеет практический опыт: использования основных методов теории вероятностей и математической статистики при решении профессиональных задач</p>
Физика	<p>Знает: основные физические явления и законы; основные физические величины и константы, их определения и единицы измерения; основные методы обработки массива экспериментальных данных</p> <p>Умеет: использовать основные физические законы для правильной интерпретации экспериментальных результатов; использовать основные методы обработки массива экспериментальных данных; применять физико-математические законы и методы для решения прикладных задач; применять основные измерительные приборы</p> <p>Имеет практический опыт: использования основных физических законов для интерпретации экспериментальных</p>

	результатов; использования базовых измерительных приборов; обработки массива экспериментальных данных
Основы программирования	Знает: основные методы и средства разработки программного обеспечения, современные программные средства разработки и тестирования программных продуктов Умеет: применять основные методы и средства разработки программного обеспечения, применять язык программирования в современной среде разработки для решения задач профессиональной деятельности Имеет практический опыт: проектирования, кодирования и отладки разрабатываемого программного обеспечения используя информационные ресурсы и технологии при решении профессиональных задач
Учебная практика (практика по профилю профессиональной деятельности) (4 семестр)	Знает: практические приемы сбора, анализа и обобщения информации для производства экспертиз и исследований, естественнонаучные, математические и физические методы, средства измерения, используемые при решении профессиональных задач Умеет: четко и конкретно формулировать цель и задачи подготовки и конкретного этапа производства экспертиз и исследований, выбирать и правильно применять естественнонаучные, математические и физические методы и средства измерения, при решении профессиональных задач, пользоваться приемами самообразования Имеет практический опыт:

#### 4. Объём и виды учебной работы

Общая трудоемкость дисциплины составляет 3 з.е., 108 ч., 56,5 ч. контактной работы

Вид учебной работы	Всего часов	Распределение по семестрам в часах
		Номер семестра
		6
Общая трудоёмкость дисциплины	108	108
<i>Аудиторные занятия:</i>	48	48
Лекции (Л)	16	16
Практические занятия, семинары и (или) другие виды аудиторных занятий (ПЗ)	16	16
Лабораторные работы (ЛР)	16	16
<i>Самостоятельная работа (СРС)</i>	51,5	51,5
Расчетно-графическая работа "УСИЛИТЕЛЬ НА БИПОЛЯРНОМ ТРАНЗИСТОРЕ"	43,5	43.5
Контрольное задание №2 Биполярные транзисторы	4	4
Контрольное задание №1 Полупроводниковые диоды.	4	4

Консультации и промежуточная аттестация	8,5	8,5
Вид контроля (зачет, диф.зачет, экзамен)	-	экзамен

## 5. Содержание дисциплины

№ раздела	Наименование разделов дисциплины	Объем аудиторных занятий по видам в часах			
		Всего	Л	ПЗ	ЛР
1	Основы полупроводниковой электроники	10	4	2	4
2	Элементы полупроводниковой электроники	19	6	7	6
3	Схемы и работа электронных устройств на полупроводниковых элементах	19	6	7	6

### 5.1. Лекции

№ лекции	№ раздела	Наименование или краткое содержание лекционного занятия	Кол-во часов
1	1	О зонной теории. Примесная проводимость. Контактные явления в полупроводниках. Пограничный потенциал и ёмкость перехода	2
2	1	Полупроводниковый диод, ВАХ, нагрузочная характеристика. , Специальные типы полупроводниковых диодов, ВАХ, применение	2
3	2	Биполярный транзистор, входные и выходные ВАХ. Схемы включения и применение транзистора	2
4	2	Полевой транзистор с полупроводниковым затвором, крутизна характеристики и входное сопротивление. Проходная и выходные ВАХ	2
5	2	Полевой транзистор с изолированным затвором, крутизна характеристики и входное сопротивление. Проходная и выходные ВАХ. Применение полевых транзисторов	2
6	3	Операционный усилитель. Основные параметры. Схемы включения.	2
7	3	Обратная связь. Устойчивость. RC-генератор с мостом Вина.	2
8	3	Мультивибратор, автогенератор. Модуляция колебаний.	2

### 5.2. Практические занятия, семинары

№ занятия	№ раздела	Наименование или краткое содержание практического занятия, семинара	Кол-во часов
1	1	Интегрирующие звенья. Переходные характеристики. Расчёт частотных характеристик.	1
2	1	Дифференцирующие звенья. Переходные характеристики. Расчёт частотных характеристик.	1
3	2	Контактные явления в полупроводниках. Полупроводниковый диод, ВАХ, нагрузочная характеристика. Полупроводниковый диод, его применение, расчёт схем.	1
4	2	Полупроводниковый диод, его применение, расчёт выпрямительных схем на диодах.	1
5	2	Стабилитрон, его применение, расчёт схем	1
6	2	Биполярный транзистор, входные и выходные ВАХ	1
7	2	Схемы включения биполярного транзистора	1
8	2	Полевой транзистор с полупроводниковым затвором, схема включения, расчёт коэффициента усиления	1

9	2	Полевой транзистор с изолированным затвором. Схемы включения, расчёт	1
10	3	Операционный усилитель. Основные параметры. Схемы включения	1
11	3	Операционный усилитель (ОУ). Расчет основных схем включения ОУ	1
12	3	Схемы на операционных усилителях. Роль обратной связи. Частотные характеристики усилительных схем	1
13	3	Генератор с мостом Вина на операционном усилителе. Условие возбуждения колебаний	1
14	3	Триггер Шмитта на операционном усилителе. . Расчёт и построение временных диаграмм.	1
15	3	Мультивибратор на операционном усилителе. Расчёт и построение временных диаграмм.	1
16	3	Автогенератор. Условие возбуждения колебаний. Модуляция колебаний.	1

### 5.3. Лабораторные работы

№ занятия	№ раздела	Наименование или краткое содержание лабораторной работы	Кол-во часов
1	1	Исследование частотных и переходных характеристик интегрирующих и дифференцирующих звеньев	2
2	1	Полупроводниковый диод, ВАХ, нагрузочная характеристика. Стабилитрон ВАХ, Параметрический стабилизатор напряжения.	2
3	2	Биполярный транзистор, входные и выходные ВАХ, исследование схем включения	2
4	2	Усилитель на биполярном транзисторе, расчёт, Коэффициента усиления	2
5	2	Усилитель на полевом транзисторе, расчёт. Коэффициента усиления	2
6	3	Операционный усилитель. Исследование неинвертирующего и инвертирующего усилителей.	2
7	3	Триггер Шмитта на операционном усилителе.	2
8	3	Мультивибратор на операционном усилителе.	2

### 5.4. Самостоятельная работа студента

Выполнение СРС			
Подвид СРС	Список литературы (с указанием разделов, глав, страниц) / ссылка на ресурс	Семестр	Кол-во часов
Расчетно-графическая работа "УСИЛИТЕЛЬ НА БИПОЛЯРНОМ ТРАНЗИСТОРЕ"	Методическое пособие. Электроника. Расчетно-графическая работа. Задания и методические указания к решению. Файл размещен в разделе "Информационное обеспечение", "Методические пособия", Электроника. Расчетно-графическая работа. Задания и методические указания к решению.	6	43,5
Контрольное задание №2 Биполярные транзисторы	1. Миловзоров, О. В. Электроника [Текст] учеб. для вузов О. В. Миловзоров, И. Г. Панков. - 3-е изд., стер. - М.: Высшая школа, 2006. - 287, [1] с. ил. 2. Электронные приборы и устройства [Текст] Ч. 1, Ч. 2, Ч. 3, Электронные приборы метод. указания А. А.	6	4

	Александров и др.; Челяб. политехн. ин-т им. Ленинского комсомола, Каф. Автоматика и телемеханика ; ЮУрГУ. - Челябинск: Издательство ЧПИ, 1989. - 96 с. ил. 3. Немировский, А. Е. Электроника : учебное пособие / А. Е. Немировский, И. С. Сергиевская, А. В. Иванов. — Вологда : Инфра-Инженерия, 2019. — 200 с. — ISBN 978-5-9729-0264-4. — Текст : электронный. <a href="https://e.lanbook.com/book/124611">https://e.lanbook.com/book/124611</a> (дата обращения: 06.06.2021). — Режим доступа: для авториз. пользователей.		
Контрольное задание №1 Полупроводниковые диоды.	1. Миловзоров, О. В. Электроника [Текст] учеб. для вузов О. В. Миловзоров, И. Г. Панков. - 3-е изд., стер. - М.: Высшая школа, 2006. - 287, [1] с. ил. 2. Электронные приборы и устройства [Текст] Ч. 1, Ч. 2, Ч. 3, Электронные приборы метод. указания А. А. Александров и др.; Челяб. политехн. ин-т им. Ленинского комсомола, Каф. Автоматика и телемеханика ; ЮУрГУ. - Челябинск: Издательство ЧПИ, 1989. - 96 с. ил. 3. Немировский, А. Е. Электроника : учебное пособие / А. Е. Немировский, И. С. Сергиевская, А. В. Иванов. — Вологда : Инфра-Инженерия, 2019. — 200 с. — ISBN 978-5-9729-0264-4. — Текст : электронный. <a href="https://e.lanbook.com/book/124611">https://e.lanbook.com/book/124611</a> (дата обращения: 06.06.2021). — Режим доступа: для авториз. пользователей.	6	4

## 6. Фонд оценочных средств для проведения текущего контроля успеваемости, промежуточной аттестации

Контроль качества освоения образовательной программы осуществляется в соответствии с Положением о балльно-рейтинговой системе оценивания результатов учебной деятельности обучающихся.

### 6.1. Контрольные мероприятия (КМ)

№ КМ	Се-мestr	Вид контроля	Название контрольного мероприятия	Вес	Макс. балл	Порядок начисления баллов	Учитывается в ПА
1	6	Текущий контроль	Контрольное задание №1 Полупроводниковые диоды.	1	10	Шкала оценки ответов на задания: 1. не правильно выполнен ответ и расчет на практическое задание, не четко и не убедительно дан ответ на задание, неверные формулировки, отсутствует представление о вопросе - 0 баллов (неудовлетворительно);	экзамен



						<p>2. не полностью дан ответ или неточности в расчетах на практическое задание, слабо аргументирован и не убедительно дан ответ на задание, хотя и имеется какое-то представление о вопросе – 6 баллов (удовлетворительно);</p> <p>3. в ответе и расчете на практическое задание имеются недочеты; не достаточно логично и убедительно дан ответ на задание, в расчетах имеются погрешности, но в целом задача решена правильно – 7 - 8 баллов (хорошо);</p> <p>4. ответ и расчет на практическое задание дан правильно, полно и аргументировано, продемонстрированы знание вопроса и сделаны правильные выводы – 9 - 10 баллов (отлично).</p>	
2	6	Текущий контроль	Контрольное задание №2 Биполярные транзисторы.	1	10	<p>Шкала оценки ответов на задания:</p> <p>1. не правильно выполнен ответ и расчет на практическое задание, не четко и не убедительно дан ответ на задание, неверные формулировки, отсутствует представление о вопросе - 0 баллов (неудовлетворительно);</p> <p>2. не полностью дан ответ или неточности в расчетах на практическое задание, слабо аргументирован и не убедительно дан ответ на задание, хотя и имеется какое-то представление о вопросе – 6 баллов (удовлетворительно);</p> <p>3. в ответе и расчете на практическое задание имеются недочеты; не достаточно логично и убедительно дан ответ на задание, в расчетах имеются погрешности, но в целом задача решена правильно – 7 - 8 баллов (хорошо);</p> <p>4. ответ и расчет на практическое задание дан правильно, полно и аргументировано, продемонстрированы знание вопроса и сделаны правильные выводы – 9 - 10 баллов (отлично).</p>	экзамен
3	6	Текущий контроль	Расчетно-графическая работа: УСИЛИТЕЛЬ НА БИПОЛЯРНОМ ТРАНЗИСТОРЕ	1	100	<p>№ Формулировка критерия Шкала оценки Максимальный балл по критерию</p> <p>1 Изучение комплекса вопросов по методическим указаниям и литературе, связанных с особенностями расчетно-графической работы.</p>	экзамен

					<p>Обоснованный выбор параметров рабочей точки усилителя; расчет коэффициента усиления; оценки нелинейных искажений. Все необходимые схемы и графики выполнены самостоятельно и в соответствии с индивидуальным заданием – 10 баллов.</p> <p>Все необходимые расчеты выполнены самостоятельно и в соответствии с индивидуальным заданием – 10 баллов. 20</p> <p>№ Формулировка критерия Шкала оценки Максимальный балл по критерию</p> <p>2 Составление отчета расчетно-графической работы в соответствии с методическими указаниями. Представлен необходимый теоретический материал в отчете – 10 баллов.</p> <p>Все необходимые принципиальные схемы выполнены самостоятельно и в соответствии с индивидуальным заданием на расчетно-графическую работу – 20 баллов.</p> <p>Все необходимые расчеты выполнены верно, самостоятельно и в соответствии с индивидуальным заданием на расчетно-графическую работу - 20 50</p> <p>3 Учет замечаний и рекомендаций преподавателя при корректировке отчета.</p> <p>Защита отчета. Выполнены требуемые исправления в составленном отчете – 15 баллов. Защита отчета 15 баллов. 30</p> <p>Итого 100 баллов.</p>	
4	6	Текущий контроль	Лабораторная работа №1. Изучение статической вольт-амперной характеристики полупроводникового диода.	1 43	<p>№ Формулировка критерия Шкала оценки Максимальный балл по критерию</p> <p>1 Прохождение студентами инструктажа по технике безопасности при выполнении лабораторной работы. Студент ознакомился с инструкцией по технике безопасности при выполнении работ в лаборатории. Ответил на вопрос о технике безопасности при работе на стенде и с измерительными приборами. 1</p> <p>2 Выполнение на стенде в лаборатории необходимых электрических соединений, подключение измерительных</p>	экзамен

					<p>приборов, осциллографа в соответствии с методическими указаниями к лабораторной работе. Все необходимые электрические соединения, подключение измерительных приборов и осциллографа выполнены самостоятельно и в соответствии с электрической схемой – 1 балл. 1 № Формулировка критерия Шкала оценки Максимальный балл по критерию</p> <p>3 Выполнение студентом лабораторной работы на стенде в лаборатории кафедры «Инфокоммуникационные технологии». Выполнены на стенде эксперименты в соответствии с методическими указаниями по всем 3 пунктам программы исследований – 18 баллов.</p> <p>Выполнены на стенде эксперименты в соответствии с методическими указаниями по 2 пунктам программы исследований – 12 балла.</p> <p>Выполнены на стенде эксперименты в соответствии с методическими указаниями 1 пункта программы исследований – 6 балл.</p> <p>Оценка экспериментов в каждом пункте программы исследований: подготовка стенда к проведению исследований в соответствии с методическими указаниями – 2 балла; включение и подготовка электронно-лучевого осциллографа к работе – 1 балл; Выполнение измерений и фиксация результатов в соответствии с методическими указаниями – 3 балла. Всего – 6 баллов. Эксперименты не проведены, результаты измерений отсутствуют – 0 баллов за один пункт программы исследований. 18 № Формулировка критерия Шкала оценки Максимальный балл по критерию</p> <p>4 Выполнение студентом отчета по лабораторной работе. Содержание отчета:</p> <p>Принципиальная схема макета – 1 балл.</p> <p>Таблицы экспериментальных данных и временные диаграммы, соответствующие одному пункту</p>	
--	--	--	--	--	--	--

					<p>программы исследований – 2 балла за один пункт. Ошибочные данные и диаграммы – 0 баллов. Графики экспериментальных зависимостей, соответствующие одному пункту программы исследований – 2 балла за один пункт. Графики не соответствующие экспериментальным данным исследований – 0 баллов за один пункт.</p> <p>Выполнение требуемых расчетов в соответствии с одним пунктом программы исследований – 1 балл за один пункт.</p> <p>Выводы в соответствии с одним пунктом программы исследований – 1 балл за один пункт. 19</p> <p>5 Защита студентом отчета по лабораторной работе. Защита проводится в лаборатории кафедры «Инфокоммуникационные технологии», каждым студентом индивидуально по содержанию отчета и одному вопросу из списка контрольных вопросов, приведенных в методических указаниях.</p> <p>Студент объясняет результаты исследований, графики и расчеты по одному из выполненных пунктов программы исследований – 1 балл за один пункт. Студент не дает пояснений к результатам исследований, графикам и расчетам - 0 баллов за один пункт.</p> <p>Отвечает на контрольный вопрос, опираясь на теоретические сведения из методических указаний и результаты проведенных исследований – 1 балл. Нет ответа на контрольный вопрос – 0 баллов за один пункт. 4</p> <p>Итого (максимальный балл за задание) 43</p>		
5	6	Текущий контроль	Лабораторная работа №2. Изучение простейших схем на основе полупроводниковых диодов.	1	43	<p>№ Формулировка критерия Шкала оценки Максимальный балл по критерию</p> <p>1 Прохождение студентами инструктажа по технике безопасности при выполнении лабораторной работы. Студент ознакомился с инструкцией по технике безопасности при выполнении работ в лаборатории. Ответил на вопрос о технике</p>	экзамен

					<p>безопасности при работе на стенде и с измерительными приборами. 1</p> <p>2 Выполнение на стенде в лаборатории необходимых электрических соединений, подключение измерительных приборов, осциллографа в соответствии с методическими указаниями к лабораторной работе. Все необходимые электрические соединения, подключение измерительных приборов и осциллографа выполнены самостоятельно и в соответствии с электрической схемой – 1 балл. 1</p> <p>№ Формулировка критерия Шкала оценки Максимальный балл по критерию</p> <p>3 Выполнение студентом лабораторной работы на стенде в лаборатории кафедры «Инфокоммуникационные технологии». Выполнены на стенде эксперименты в соответствии с методическими указаниями по всем 3 пунктам программы исследований – 18 баллов.</p> <p>Выполнены на стенде эксперименты в соответствии с методическими указаниями по 2 пунктам программы исследований – 12 балла.</p> <p>Выполнены на стенде эксперименты в соответствии с методическими указаниями 1 пункта программы исследований – 6 балл.</p> <p>Оценка экспериментов в каждом пункте программы исследований: подготовка стенда к проведению исследований в соответствии с методическими указаниями – 2 балла; включение и подготовка электронно-лучевого осциллографа к работе – 1 балл; Выполнение измерений и фиксация результатов в соответствии с методическими указаниями – 3 балла. Всего – 6 баллов. Эксперименты не проведены, результаты измерений отсутствуют – 0 баллов за один пункт программы исследований. 18</p> <p>№ Формулировка критерия Шкала оценки Максимальный балл по критерию</p> <p>4 Выполнение студентом отчета по лабораторной работе. Содержание</p>
--	--	--	--	--	--

					<p>отчета:          Принципиальная схема макета – 1 балл.          Таблицы экспериментальных данных и временные диаграммы, соответствующие одному пункту программы исследований – 2 балла за один пункт. Ошибочные данные и диаграммы – 0 баллов. Графики экспериментальных зависимостей, соответствующие одному пункту программы исследований – 2 балла за один пункт. Графики не соответствующие экспериментальным данным исследований – 0 баллов за один пункт.          Выполнение требуемых расчетов в соответствии с одним пунктом программы исследований – 1 балл за один пункт.          Выводы в соответствии с одним пунктом программы исследований – 1 балл за один пункт. 19          5 Защита студентом отчета по лабораторной работе. Защита проводится в лаборатории кафедры «Инфокоммуникационные технологии», каждым студентом индивидуально по содержанию отчета и одному вопросу из списка контрольных вопросов, приведенных в методических указаниях.          Студент объясняет результаты исследований, графики и расчеты по одному из выполненных пунктов программы исследований – 1 балл за один пункт. Студент не дает пояснений к результатам исследований, графикам и расчетам - 0 баллов за один пункт.          Отвечает на контрольный вопрос, опираясь на теоретические сведения из методических указаний и результаты проведенных исследований – 1 балл. Нет ответа на контрольный вопрос – 0 баллов за один пункт. 4          Итого (максимальный балл за задание) 43</p>		
6	6	Текущий контроль	Лабораторная работа №3. Изучение семейства статических входных и выходных вольт-	1	43	<p>№ Формулировка критерия Шкала оценки Максимальный балл по критерию          1 Прохождение студентами инструктажа по технике</p>	экзамен

			<p>амперных характеристик биполярного транзистора.</p>		<p>безопасности при выполнении лабораторной работы. Студент ознакомился с инструкцией по технике безопасности при выполнении работ в лаборатории. Ответил на вопрос о технике безопасности при работе на стенде и с измерительными приборами. 1</p> <p>2 Выполнение на стенде в лаборатории необходимых электрических соединений, подключение измерительных приборов, осциллографа в соответствии с методическими указаниями к лабораторной работе. Все необходимые электрические соединения, подключение измерительных приборов и осциллографа выполнены самостоятельно и в соответствии с электрической схемой – 1 балл. 1</p> <p>№ Формулировка критерия Шкала оценки Максимальный балл по критерию</p> <p>3 Выполнение студентом лабораторной работы на стенде в лаборатории кафедры «Инфокоммуникационные технологии». Выполнены на стенде эксперименты в соответствии с методическими указаниями по всем 3 пунктам программы исследований – 18 баллов.</p> <p>Выполнены на стенде эксперименты в соответствии с методическими указаниями по 2 пунктам программы исследований – 12 балла.</p> <p>Выполнены на стенде эксперименты в соответствии с методическими указаниями 1 пункта программы исследований – 6 балл.</p> <p>Оценка экспериментов в каждом пункте программы исследований: подготовка стенда к проведению исследований в соответствии с методическими указаниями – 2 балла; включение и подготовка электронно-лучевого осциллографа к работе – 1 балл; Выполнение измерений и фиксация результатов в соответствии с методическими указаниями – 3 балла. Всего – 6 баллов. Эксперименты не проведены, результаты измерений отсутствуют – 0 баллов за один</p>	
--	--	--	--	--	--	--

					<p>пункт программы исследований. 18 № Формулировка критерия Шкала оценки Максимальный балл по критерию</p> <p>4 Выполнение студентом отчета по лабораторной работе. Содержание отчета:</p> <p>Принципиальная схема макета – 1 балл.</p> <p>Таблицы экспериментальных данных и временные диаграммы, соответствующие одному пункту программы исследований – 2 балла за один пункт. Ошибочные данные и диаграммы – 0 баллов. Графики экспериментальных зависимостей, соответствующие одному пункту программы исследований – 2 балла за один пункт. Графики не соответствующие экспериментальным данным исследований – 0 баллов за один пункт.</p> <p>Выполнение требуемых расчетов в соответствии с одним пунктом программы исследований – 1 балл за один пункт.</p> <p>Выводы в соответствии с одним пунктом программы исследований – 1 балл за один пункт. 19</p> <p>5 Защита студентом отчета по лабораторной работе. Защита проводится в лаборатории кафедры «Инфокоммуникационные технологии», каждым студентом индивидуально по содержанию отчета и одному вопросу из списка контрольных вопросов, приведенных в методических указаниях.</p> <p>Студент объясняет результаты исследований, графики и расчеты по одному из выполненных пунктов программы исследований – 1 балл за один пункт. Студент не дает пояснений к результатам исследований, графикам и расчетам - 0 баллов за один пункт.</p> <p>Отвечает на контрольный вопрос, опираясь на теоретические сведения из методических указаний и результаты проведенных исследований – 1 балл. Нет ответа на контрольный вопрос – 0 баллов за один пункт. 4</p> <p>Итого (максимальный балл за</p>
--	--	--	--	--	--



						задание) 43	
7	6	Текущий контроль	Лабораторная работа №4. Изучение ключевого режима работы биполярного транзистора.	1	43	<p>№ Формулировка критерия Шкала оценки Максимальный балл по критерию</p> <p>1 Прохождение студентами инструктажа по технике безопасности при выполнении лабораторной работы. Студент ознакомился с инструкцией по технике безопасности при выполнении работ в лаборатории. Ответил на вопрос о технике безопасности при работе на стенде и с измерительными приборами. 1</p> <p>2 Выполнение на стенде в лаборатории необходимых электрических соединений, подключение измерительных приборов, осциллографа в соответствии с методическими указаниями к лабораторной работе. Все необходимые электрические соединения, подключение измерительных приборов и осциллографа выполнены самостоятельно и в соответствии с электрической схемой – 1 балл. 1</p> <p>№ Формулировка критерия Шкала оценки Максимальный балл по критерию</p> <p>3 Выполнение студентом лабораторной работы на стенде в лаборатории кафедры «Инфокоммуникационные технологии». Выполнены на стенде эксперименты в соответствии с методическими указаниями по всем 3 пунктам программы исследований – 18 баллов.</p> <p>Выполнены на стенде эксперименты в соответствии с методическими указаниями по 2 пунктам программы исследований – 12 балла.</p> <p>Выполнены на стенде эксперименты в соответствии с методическими указаниями 1 пункта программы исследований – 6 балл.</p> <p>Оценка экспериментов в каждом пункте программы исследований: подготовка стенда к проведению исследований в соответствии с методическими указаниями – 2 балла; включение и подготовка электронно-лучевого осциллографа к работе – 1 балл; Выполнение</p>	экзамен

					<p>измерений и фиксация результатов в соответствии с методическими указаниями – 3 балла. Всего – 6 баллов. Эксперименты не проведены, результаты измерений отсутствуют – 0 баллов за один пункт программы исследований. 18 № Формулировка критерия Шкала оценки Максимальный балл по критерию</p> <p>4 Выполнение студентом отчета по лабораторной работе. Содержание отчета:  Принципиальная схема макета – 1 балл.  Таблицы экспериментальных данных и временные диаграммы, соответствующие одному пункту программы исследований – 2 балла за один пункт. Ошибочные данные и диаграммы – 0 баллов. Графики экспериментальных зависимостей, соответствующие одному пункту программы исследований – 2 балла за один пункт. Графики не соответствующие экспериментальным данным исследований – 0 баллов за один пункт.  Выполнение требуемых расчетов в соответствии с одним пунктом программы исследований – 1 балл за один пункт.  Выводы в соответствии с одним пунктом программы исследований – 1 балл за один пункт. 19</p> <p>5 Защита студентом отчета по лабораторной работе. Защита проводится в лаборатории кафедры «Инфокоммуникационные технологии», каждым студентом индивидуально по содержанию отчета и одному вопросу из списка контрольных вопросов, приведенных в методических указаниях.  Студент объясняет результаты исследований, графики и расчеты по одному из выполненных пунктов программы исследований – 1 балл за один пункт. Студент не дает пояснений к результатам исследований, графикам и расчетам - 0 баллов за один пункт.  Отвечает на контрольный вопрос, опираясь на теоретические сведения</p>
--	--	--	--	--	--

						из методических указаний и результаты проведенных исследований – 1 балл. Нет ответа на контрольный вопрос – 0 баллов за один пункт. 4 Итого (максимальный балл за задание) 43	
8	6	Промежуточная аттестация	Экзамен	-	40	<p>Студент вправе пройти контрольное мероприятие в рамках промежуточной аттестации (экзамен) для улучшения своего рейтинга и может получить оценку по дисциплине согласно п. 2.4 настоящего Положения «О балльно-рейтинговой системе оценивания результатов учебной деятельности обучающихся»</p> <p>Экзамен проводится в соответствии с регламентом промежуточной аттестации. Студент отвечает на вопросы билета. В дистанционном режиме: Регламент промежуточной аттестации с использованием электронного обучения, дистанционных образовательных технологий в соответствии с приказом ректора от 21.04. 2020 №80. Экзамен проводится согласно расписанию экзаменационной сессии. Экзамен проводится по билетам, в каждом из которых теоретический и практический вопросы. Оценка носит комплексный характер: учитывает результаты текущего контроля и ответа на билет. Преподаватель вправе повысить значение с учетом результатов текущего контроля знаний и рейтинговой оценки деятельности студента (бонус) в течение периода изучения дисциплины. Отлично: Подробный и правильный ответ с комментариями, схемами, графиками, необходимыми формулами – 30-40 баллов. Хорошо: Правильный ответ с комментариями, но недостаточны схемы, графики, необходимые формулы – 20-29 баллов. Удовлетворительно: Правильный ответ с недостаточными комментариями, схемами, графиками, необходимыми формулами – 10-19 баллов. Неудовлетворительно: Ошибочный</p>	экзамен



	протекающие в них																			
ПК-3	Умеет: проводить расчеты типовых аналоговых и цифровых узлов современной электронной аппаратуры при решении профессиональных задач	+	+	+	+	+	+	+	+	+	+	+	+	+	+	+	+	+	+	+
ПК-3	Имеет практический опыт: работы с современной элементной базой электронной аппаратуры при решении профессиональных задач	+	+	+	+	+	+	+	+	+	+	+	+	+	+	+	+	+	+	+
ПК-7	Знает: основные положения электроники необходимые для решения профессиональных задач	+	+	+	+	+	+	+	+	+	+	+	+	+	+	+	+	+	+	+
ПК-7	Умеет: применять основные положения электроники при решении профессиональных задач	+	+	+	+	+	+	+	+	+	+	+	+	+	+	+	+	+	+	+

Типовые контрольные задания по каждому мероприятию находятся в приложениях.

## 7. Учебно-методическое и информационное обеспечение дисциплины

### Печатная учебно-методическая документация

#### а) основная литература:

1. Опадчий, Ю. Ф. Аналоговая и цифровая электроника: Полный курс Учеб. для вузов по специальности "Проектирование и технология радиоэлектронных средств" Ю. Ф. Опадчий, О. П. Глудкин, А. И. Гуров; Под ред. О. П. Глудкина. - М.: Горячая линия -Телеком, 2005
2. Базовые лекции по электронике [Текст] Т. 2 Твердотельная электроника сборник : в 2 т. Ж. И. Алферов и др. ; под общ. ред. В. М. Пролейко. - М.: Техносфера, 2009. - 607 с. ил. 25 см
3. Миловзоров, О. В. Электроника [Текст] учеб. для вузов О. В. Миловзоров, И. Г. Панков. - 3-е изд., стер. - М.: Высшая школа, 2006. - 287, [1] с. ил.

#### б) дополнительная литература:

1. Батушев, В. А. Электронные приборы Учебник для вузов по спец."Радиотехника". - 2-е изд., перераб. и доп. - М.: Высшая школа, 1980. - 383 с. ил.
2. Гутников, В. С. Интегральная электроника в измерительных устройствах. - 2-е изд., перераб. и доп. - Л.: Энергоатомиздат. Ленинградское отделение, 1988. - 303 с. ил.
3. Дулин, В. Н. Электронные приборы [Текст] учеб. для вузов по специальности "Радиотехника" В. Н. Дулин. - 3-е изд., перераб. и доп. - М.: Энергия, 1977. - 423 с.
4. Дулин, В. Н. Электронные приборы Учеб. для вузов по спец."Радиотехника" Под ред. Шишкина Г. Г. - 4-е изд., перераб. и доп. - М.: Энергоатомиздат, 1989. - 495 с. ил.
5. Кардашев, Г. А. Виртуальная электроника: Компьютерное моделирование аналоговых устройств Г. А. Кардашев. - М.: Горячая Линия-Телеком, 2002
6. Пейтон, А. Дж. Аналоговая электроника на операционных усилителях Практ. руководство Пер. с англ. В. Л. Григорьева; Ред. пер. А. П. Молодяну. - М.: Бинوم, 1994. - 349,[1] с. ил.
7. Электронные приборы и устройства [Текст] Ч. 1 Электронные приборы метод. указания А. А. Александров и др.; Челяб. политехн. ин-т им.

Ленинского комсомола, Каф. Автоматика и телемеханика ; ЮУрГУ. - Челябинск: Издательство ЧПИ, 1989. - 96 с. ил.

8. Электронные приборы и устройства [Текст] Ч. 2 Электронные устройства метод. указания к выполнению лаб. работ А. А. Александров, А. Е. Гудилин, В. Р. Дюрягин и др.; Челяб. политехн. ин-т им. Ленинского комсомола, Каф. Автоматика и телемеханика ; ЮУрГУ. - Челябинск: Издательство ЧПИ, 1984. - 82 с. ил.

9. Электронные приборы и устройства [Текст] Ч. 3 Импульсные и цифровые устройства метод. указания к выполнению лаб. работ А. А. Александров, А. Е. Гудилин, В. Р. Дюрягин и др.; Челяб. политехн. ин-т им. Ленинского комсомола, Каф. Автоматика и телемеханика ; ЮУрГУ. - Челябинск: Издательство ЧПИ, 1988. - 99 с. ил.

в) отечественные и зарубежные журналы по дисциплине, имеющиеся в библиотеке:

1. Известия высших учебных заведений. Электроника науч.-техн. журн. М-во обр. и науки Рос. Федерации, Моск. гос. ин-т электрон. техники (техн. ун-т) журнал.

2. Успехи современной радиоэлектроники междунар. науч.-техн. журн. Рос. НТО радиотехники, электроники и связи им. А. С. Попова журнал. - М., 1947-

3. Радиотехника и электроника ежемес. журн. Рос. акад. наук, Отд-ние общ. физики и астрономии, Ин-т радиотехники и электроники РАН, Науч.-техн. центр "Форум-НТ" журнал. - М.: Наука, 1957-

г) методические указания для студентов по освоению дисциплины:

1. Электроника. Расчетно-графическая работа. Задания и методические указания к решению

из них: учебно-методическое обеспечение самостоятельной работы студента:

1. Электроника. Расчетно-графическая работа. Задания и методические указания к решению

### Электронная учебно-методическая документация

№	Вид литературы	Наименование ресурса в электронной форме	Библиографическое описание
1	Дополнительная литература	Электронно-библиотечная система издательства Лань	Немировский, А. Е. Электроника : учебное пособие / А. Е. Немировский, И. С. Сергиевская, А. В. Иванов. — Вологда : Инфра-Инженерия, 2019. — 200 с. — ISBN 978-5-9729-0264-4. — Текст : электронный // Лань : электронно-библиотечная система. — URL: <a href="https://e.lanbook.com/book/124611">https://e.lanbook.com/book/124611</a>
2	Основная литература	Электронно-библиотечная система издательства Лань	Соколов, С. В. Электроника : учебное пособие / С. В. Соколов, Е. В. Титов ; под редакцией С. В. Соколова. — Москва : Горячая линия-Телеком, 2017. — 204 с. — ISBN 978-5-9912-0344-9. — Текст : электронный // Лань : электронно-библиотечная система. — URL: <a href="https://e.lanbook.com/book/111101">https://e.lanbook.com/book/111101</a>

3	Основная литература	Электронно-библиотечная система издательства Лань	Крайний, В. И. Основы электроники. Аналоговая электроника : учебное пособие / В. И. Крайний, А. Н. Семёнов. — Москва : МГТУ им. Баумана, 2018. — 178 с. — ISBN 978-5-7038-4806-7. — Текст : электронный // Лань : электронно-библиотечная система. — URL: <a href="https://e.lanbook.com/book/172809">https://e.lanbook.com/book/172809</a>
4	Дополнительная литература	Электронно-библиотечная система издательства Лань	Дурнаков, А. А. Электроника : учебно-методическое пособие / А. А. Дурнаков, В. И. Елфимов. — Екатеринбург : УрФУ, 2016. — 160 с. — ISBN 978-5-7996-1787-5. — Текст : электронный // Лань : электронно-библиотечная система. — URL: <a href="https://e.lanbook.com/book/99078">https://e.lanbook.com/book/99078</a>

Перечень используемого программного обеспечения:

1. Microsoft-Windows(бессрочно)
2. Math Works-MATLAB, Simulink 2013b(бессрочно)
3. Microsoft-Office(бессрочно)
4. -Multisim(бессрочно)
5. -National Instruments(бессрочно)

Перечень используемых профессиональных баз данных и информационных справочных систем:

1. -База данных ВИНТИ РАН(бессрочно)
2. -Техэксперт(31.12.2022)

## 8. Материально-техническое обеспечение дисциплины

Вид занятий	№ ауд.	Основное оборудование, стенды, макеты, компьютерная техника, предустановленное программное обеспечение, используемое для различных видов занятий
Практические занятия и семинары	210 (ПЛК)	Учебные столы, Доска, Лабораторное и демонстрационное оборудование
Лабораторные занятия	210 (ПЛК)	Учебные столы, Доска, Лабораторное и демонстрационное оборудование
Лекции	304 (ПЛК)	Проектор, мультимедиа, компьютер.